



# NERACA PENDIDIKAN DAERAH 2018

PROVINSI  
KALIMANTAN TENGAH



# **NERACA PENDIDIKAN DAERAH 2018**

**PROVINSI  
KALIMANTAN TENGAH**

Pusat Analisis dan Sinkronisasi Kebijakan (PASKA)  
Sekretariat Jenderal  
Kementerian Pendidikan dan Kebudayaan

## **NERACA PENDIDIKAN DAERAH 2018**

### **Pelindung:**

Didik Suhardi

### **Penanggung Jawab:**

Hendarman

### **Pengarah Materi:**

Kholid Fathoni

Kurniawan

Ruspripta Putri Utami

Diana Damey

### **Kontributor Data:**

Seluruh unit utama Kemendikbud

Kemendagri

BPS

BAN-S/M

BAN-PAUD & PNF

### **Editor:**

Hendarman

### **Penyusun:**

Yulaika Ernawati

Indra Budi Setiawan

Kosasih Ali Abu Bakar

Abdul Rachman Pambudi

Anditya Pratama

Andreas Yoga Aditama

Kadek Jeny Femila Devi

Paradhita Zulfa Nadia

Prabaria Vesca Yulianandra

Rusydina Ayu Triastika

Shara Zakia Nissa

Marista Sinaga

Ian Iapoh Simarmata

Gigih Anggana Yudha

### **Editor Foto, Desain Sampul, dan Tata Letak**

Prista Rediza redizaredi@gmail.com

Muhammad Abdurrahman Aditama aditamasoeharso2@gmail.com

### **Sekretariat:**

Ana Arham | ana.arham07@kemdikbud.go.id

### **Keuangan:**

Diana Damey | diana.damey@kemdikbud.go.id

Rika Hidayat | rika.hidayat@kemdikbud.go.id

### **Diterbitkan oleh:**

Pusat Analisis dan Sinkronisasi Kebijakan (PASKA)

Kementerian Pendidikan dan Kebudayaan RI

Jl. Jenderal Sudirman, Senayan, Jakarta Pusat – 10270

**NERACA PENDIDIKAN DAERAH 2018**

**ISBN 978-623-7096-10-8**

## KATA PENGANTAR

Assalaamu'alaikum Warahmatullaahi Wabarakaatuh

Neraca Pendidikan Daerah (NPD) merupakan platform informasi tentang potret kinerja pendidikan pada suatu daerah yang dapat diakses oleh seluruh pemangku kepentingan. NPD merupakan salah satu ikhtiar dalam membangun basis informasi pendidikan yang dapat diakses oleh masyarakat luas dan dimanfaatkan oleh Pemerintah Pusat dan Pemerintah Daerah dalam mengambil kebijakan. Pada tahun 2018 ini, Kementerian Pendidikan dan Kebudayaan kembali menerbitkan NPD yang keempat kalinya yaitu NPD 2018. Berdasarkan saran dan masukan dari banyak pihak, Kementerian Pendidikan dan Kebudayaan telah melakukan sejumlah perbaikan dan penyesuaian baik terkait materi/substansi maupun desain dan tata letak NPD 2018. Selain dibuat dalam versi cetak, juga terdapat aplikasi yaitu <http://npd.kemdikbud.go.id>. Dalam aplikasi ini semua orang dapat mengunduh NPD versi cetak dan juga dapat melihat perbandingan profil pendidikan antar daerah baik dalam satu provinsi maupun lintas provinsi.

Dengan tetap mengusung paradigma pengelolaan pendidikan yang lebih transparan dan akuntabel, NPD 2018 tetap dimaksudkan untuk menampilkan dan menyajikan potret, informasi, kondisi dan capaian pendidikan di suatu daerah (provinsi/kabupaten/kota). Sebagai instrumen input dan output pendidikan, Kementerian Pendidikan dan Kebudayaan berharap agar NPD dapat dimanfaatkan sebagai acuan oleh para pengambil keputusan dan semua pemangku kepentingan pendidikan dalam menetapkan kebijakan, menyusun perencanaan, evaluasi kebijakan pendidikan, merumuskan prioritas pembangunan pendidikan, dan membantu mengenali kekurangan dan kelebihan di bidang pendidikan di daerah.

NPD juga dapat dimanfaatkan oleh masyarakat sebagai bahan untuk berkontribusi dan berpartisipasi dalam memberikan saran dan masukan atas berbagai persoalan pendidikan di daerahnya masing-masing demi mewujudkan pendidikan yang bermutu, terjangkau, dan berkeadilan bagi seluruh rakyat Indonesia.

Kami mengucapkan penghargaan dan terima kasih yang sebesar-besarnya atas kontribusi dan dedikasi semua pihak yang terlibat dalam penyusunan NPD 2018 ini. Secara khusus, ucapan terima kasih yang tak terhingga kami sampaikan kepada Kantor Staf Kepresidenan (KSP) atas apresiasi dan dukungan kebijakan yang telah disampaikan, yang kemudian menjadikan NPD sebagai inspirasi disusunnya neraca-neraca di Kementerian/Lembaga lainnya. Apresiasi dan dukungan KSP semakin menebalkan tekad dan keyakinan Kementerian Pendidikan dan Kebudayaan bahwa upaya peningkatan mutu pendidikan Indonesia yang lebih baik merupakan tanggung jawab bersama.

Mari bersama kita majukan pendidikan Indonesia. Semoga ikhtiar ini memberikan kontribusi positif bagi masa depan anak didik kita menjadi lebih baik dan berdaya saing tinggi. Aamiin.

Wassalaamu'alaikum Warahmatullaahi Wabarakaatuh,

Jakarta, Desember 2018  
Sekretaris Jenderal





## DAFTAR ISI

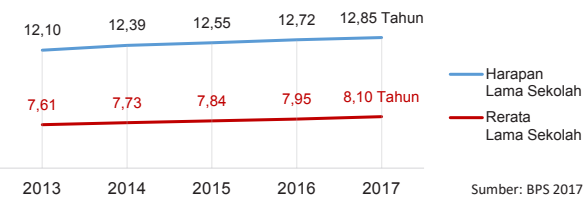
1. NASIONAL	1
2. PROVINSI KALIMANTAN TENGAH	3
3. KABUPATEN KAPUAS	5
4. KABUPATEN BARITO SELATAN	7
5. KABUPATEN BARITO UTARA	9
6. KABUPATEN KOTAWARINGIN TIMUR	11
7. KABUPATEN KOTAWARINGIN BARAT	13
8. KABUPATEN KATINGAN	15
9. KABUPATEN SERUYAN	17
10. KABUPATEN SUKAMARA	19
11. KABUPATEN LAMANDAU	21
12. KABUPATEN GUNUNG MAS	23
13. KABUPATEN PULANG PISAU	25
14. KABUPATEN MURUNG RAYA	27
15. KABUPATEN BARITO TIMUR	29
16. KOTA PALANGKA RAYA	31
17. DAFTAR ISTILAH	33
18. GLOSARIUM	34

# NERACA PENDIDIKAN NASIONAL 2018



## INDEKS PEMBANGUNAN MANUSIA

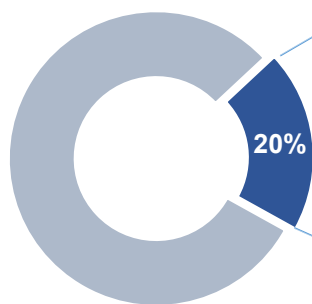
INDONESIA 2017 **70,81**



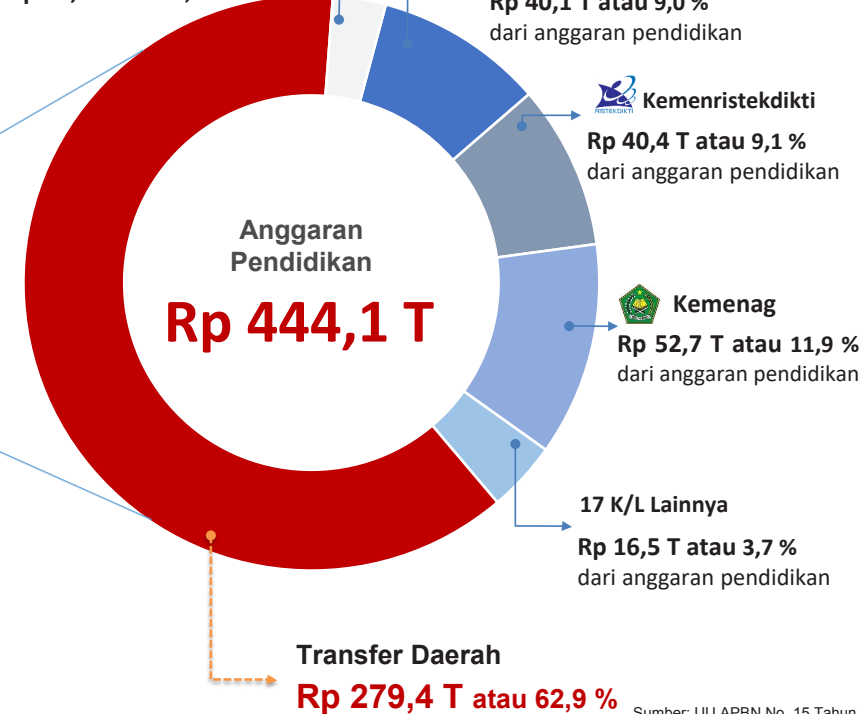
## APBN 2018

TOTAL BELANJA NEGARA

**Rp 2.220,1 T**



Pengeluaran Pembiayaan  
Rp 15,0 T atau 3,4 %



Sumber: UU APBN No. 15 Tahun 2017

### Tren Alokasi Anggaran Pendidikan



## REALISASI PROGRAM INDONESIA PINTAR

	SD	SMP	SMA	SMK
Anggaran (dalam jutaan rupiah)	2.532.772	1.910.892	836.934	1.243.924
Penerima (siswa)	6.212.724	3.121.120	1.013.005	1.509.352

Sumber: Ditjen. Dikdasmen, November 2018

## KEBUDAYAAN

JENIS	JUMLAH
Cagar Budaya	1902
Desa Adat	146
Museum	346
Rumah Budaya Nusantara	142
Sanggar dan Komunitas	1305
Warisan Budaya Tak Benda	637

Sumber: Ditjen. Kebudayaan, November 2018

**BAHASA DAERAH 668**

Sumber: Badan Bahasa, September 2018

## DATA PENDIDIKAN DAERAH

	Satuan Pendidikan	Pendidik	Peserta Didik	Ruang Kelas	Tendik	Rombel
<b>Total</b>	<b>473.126</b>	<b>2.769.203</b>	<b>51.873.501</b>	<b>2.091.088</b>	<b>462.571</b>	<b>1.811.783</b>
PAUD	254.180	252.488	6.509.452	317.040	Data belum ada	Data belum ada
SD	149.332	1.313.387	25.285.045	1.063.451	184.605	1.118.454
SMP	39.593	590.786	10.031.106	358.708	140.437	348.816
SMA	13.689	295.208	4.863.118	163.250	72.757	162.977
SMK	14.099	293.339	5.050.691	166.343	64.772	181.536
SLB	2.233	23.995	134.089	22.296	Data belum ada	Data belum ada

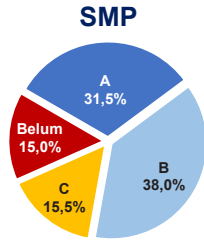
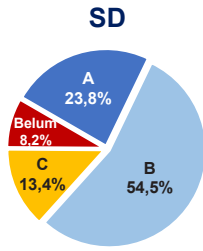
Sumber: Data verifikasi PDSPK, November 2018

## RASIO PENDIDIKAN

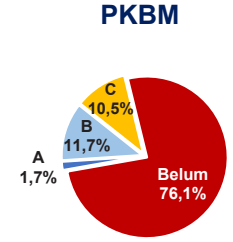
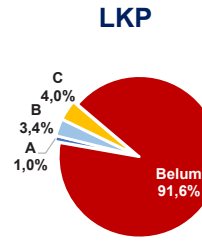
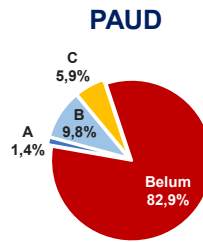
Guru : Siswa				
SD	SMP	SMA	SMK	
1 : 19	1 : 17	1 : 16	1 : 17	
Guru PNS : Siswa				
SD	SMP	SMA	SMK	
1 : 38	1 : 35	1 : 34	1 : 59	
Rombel : Siswa				
SD	SMP	SMA	SMK	
1 : 23	1 : 29	1 : 30	1 : 28	
Ruang Kelas : Rombel				
SD	SMP	SMA	SMK	
1 : 1,1	1 : 1	1 : 1	1 : 1,1	

Sumber: PDSPK, November 2018

## AKREDITASI SEKOLAH

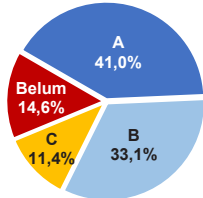


## AKREDITASI PAUD DAN PNF



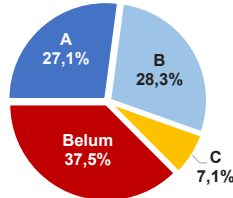
Sumber: BAN PAUD-PNF, November 2018

### SMA



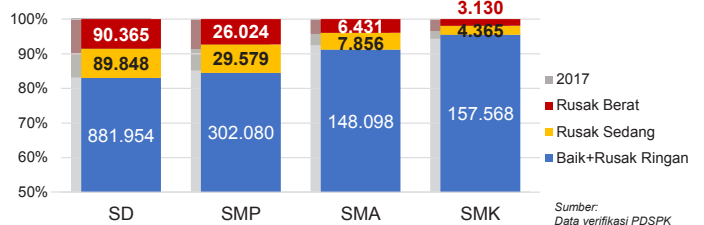
Sumber: BAN S/M, November 2018

### SMK



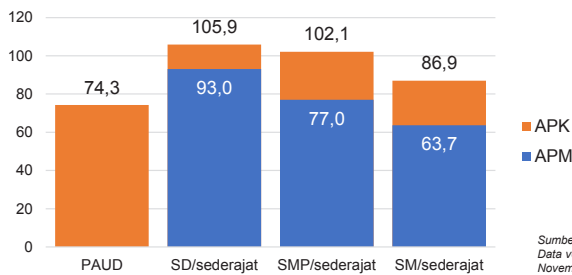
\*Data akreditasi SMK, dihitung berdasarkan Program Keahlian

## KONDISI RUANG KELAS



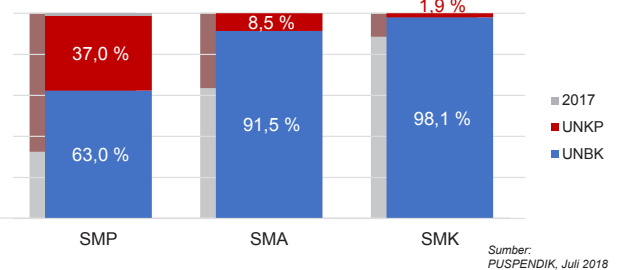
Sumber: Data verifikasi PDSPK November 2018

## APK DAN APM 2017/2018 (persentase)



Sumber: Data verifikasi PDSPK November 2018

## PELAKSANAAN UNBK



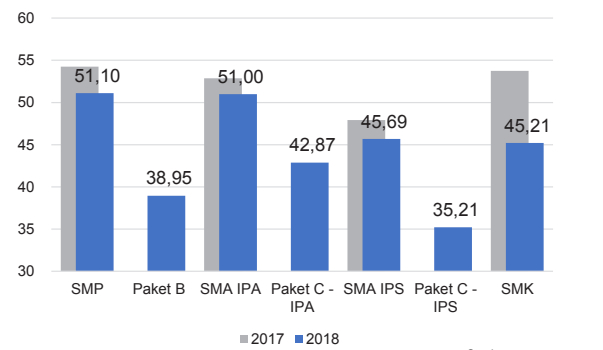
Sumber: PUSPENDIK, Juli 2018

## SISWA PUTUS SEKOLAH DAN MENGULANG

	SD	SMP	SMA	SMK
PUTUS SEKOLAH	54.364	57.710	35.908	75.900
MENGULANG	332.031	34.105	11.823	17.729

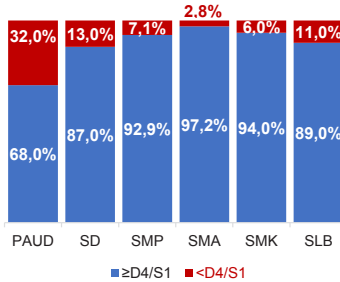
Sumber: Data verifikasi PDSPK November 2018

## HASIL UJIAN NASIONAL

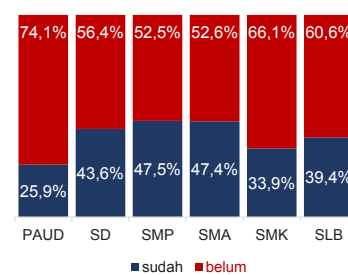


Sumber: PUSPENDIK, Juli 2018

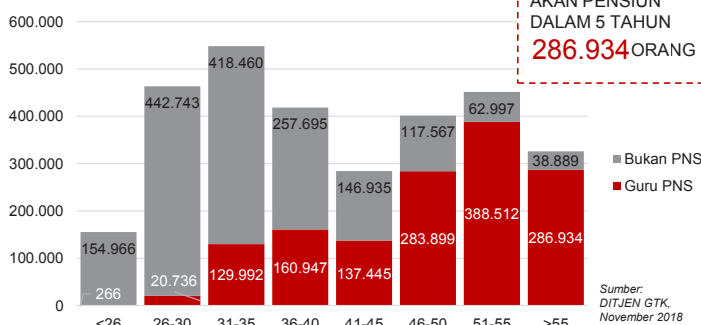
## KUALIFIKASI GURU



## GURU TERSERTIFIKASI



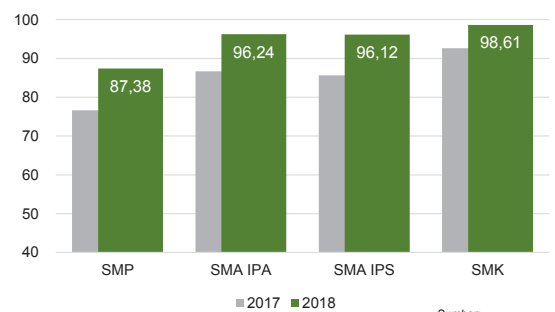
## GURU MENURUT USIA



Sumber: DITJEN GTK, November 2018

GURU PNS YANG AKAN PENSJUN DALAM 5 TAHUN  
**286.934** ORANG

## INDEKS INTEGRITAS UJIAN NASIONAL



Sumber: PUSPENDIK, Juli 2018

Diterbitkan oleh Kementerian Pendidikan dan Kebudayaan  
Jalan Jenderal Sudirman, Senayan, Jakarta 10270, Telepon 021-5711144  
Desember 2018



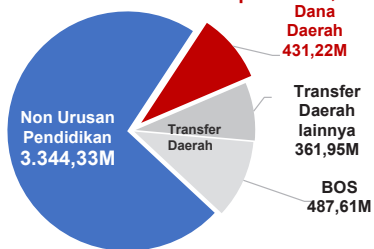
# NERACA PENDIDIKAN DAERAH 2018



# PROVINSI KALIMANTAN TENGAH

## PENDANAAN PENDIDIKAN

APBD 2018: Rp4.625,11 M



Tren Alokasi Anggaran Urusan Pendidikan di Luar Transfer Daerah (APBD Murni)



Sumber: Kemendagri, November 2018

## Rincian Dana Transfer Daerah Bidang Pendidikan

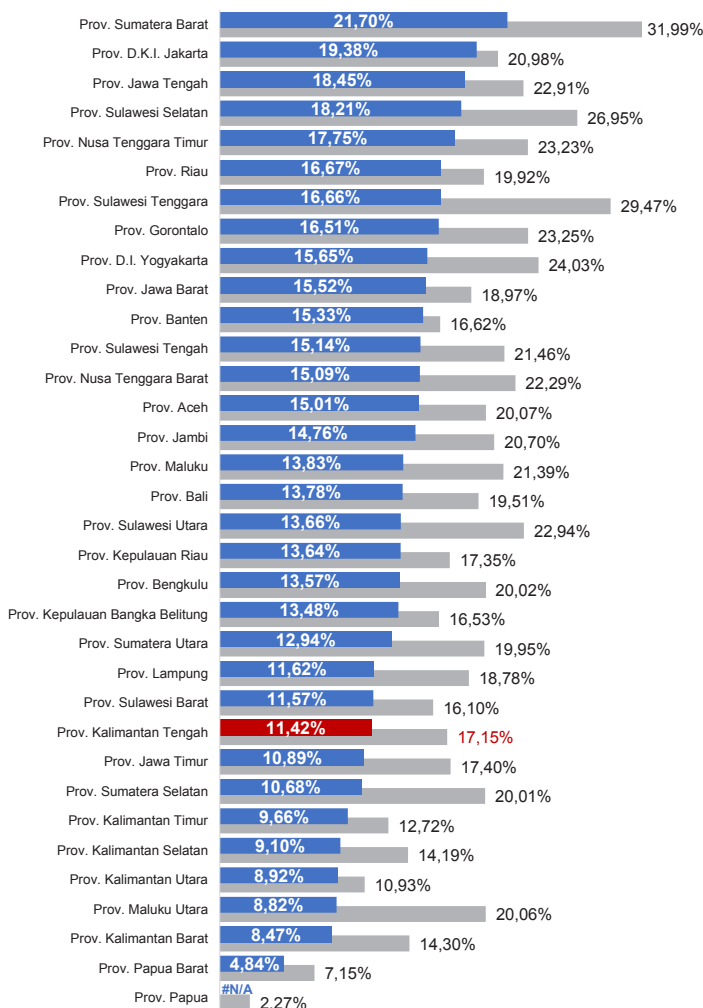
DAK Fisik	38,02 M
TPG	118,61 M
Tamsil	0,71 M
Tunjangan Khusus Guru	0,50 M
DAU (Gaji GTK PNSD)	204,12 M
BOS	487,61 M
<b>Total</b>	<b>849,57 M</b>

## Alokasi Anggaran Bantuan Pemerintah (APBN)

SMA	25,86 M
SMK	10,97 M
PKLK	1,80 M
<b>Total</b>	<b>38,63 M</b>

Sumber: Kemendikbud, Oktober 2018

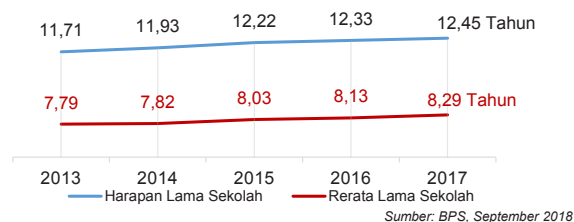
## ANGGARAN URUSAN PENDIDIKAN



■ Alokasi Anggaran Urusan Pendidikan di Luar Transfer Daerah (APBD Murni)  
■ Alokasi Anggaran Urusan Pendidikan dengan Transfer Daerah (Minus BOS)

Sumber: Kemendagri, November 2018

IPM 2017: Provinsi **69,79** Nasional **70,81**



Sumber: BPS, September 2018

## DATA PENDIDIKAN DAERAH

<b>SATUAN PENDIDIKAN</b>	<b>7.381</b>	<b>PENDIDIK</b>	<b>38.094</b>
PAUD	3.514	PAUD	4.518
SD	2.635	SD	19.496
SMP	832	SMP	7.487
SMA	240	SMA	3.924
SMK	137	SMK	2.435
SLB	23	SLB	234
<b>PESERTA DIDIK</b>	<b>569.176</b>	<b>RUANG KELAS</b>	<b>30.225</b>
PAUD	81.641	PAUD	4.568
SD	284.200	SD	17.084
SMP	108.822	SMP	4.823
SMA	58.779	SMA	2.166
SMK	34.652	SMK	1.374
SLB	1.082	SLB	210
<b>TENDIK</b>	<b>3.645</b>	<b>ROMBEL</b>	<b>25.499</b>
SD	1.548	SD	17.425
SMP	1.169	SMP	4.479
SMA	595	SMA	2.201
SMK	333	SMK	1.394

Sumber: Data verifikasi PDSPK, November 2018

## DATA RASIO PENDIDIKAN

GURU:SISWA				GURU PNS:SISWA			
SD	SMP	SMA	SMK	SD	SMP	SMA	SMK
1 : 15	1 : 15	1 : 15	1 : 14	1 : 23	1 : 25	1 : 23	1 : 25

ROMBEL:SISWA				RUANG KELAS:ROMBEL			
SD	SMP	SMA	SMK	SD	SMP	SMA	SMK
1 : 16	1 : 24	1 : 27	1 : 25	1 : 1	1 : 0,9	1 : 1	1 : 1

Sumber: Data verifikasi PDSPK, November 2018

## PROGRAM INDONESIA PINTAR

	SD	SMP	SMA	SMK
Anggaran (dalam jutaan rupiah)	15.829	12.888	6.707	7.057
Penerima (siswa)	38.896	20.931	8.154	8.584

Sumber: Ditjen. Dikdasmen, November, 2018

## KEBUDAYAAN

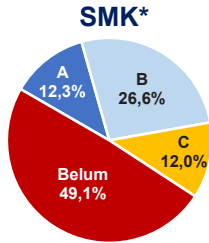
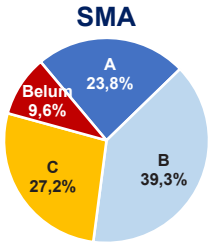
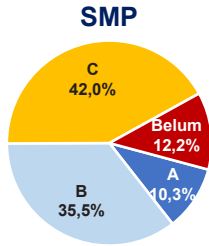
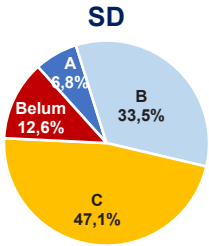
Cagar Budaya	3
Desa Adat	0
Museum	1
Rumah Budaya Nusantera	1
Sanggar dan Komunitas	0
Warisan Budaya Tak Benda	10

Sumber: Ditjen. Kebudayaan, November 2018

BAHASA DAERAH **23**

Sumber: Badan Bahasa, September 2018

## AKREDITASI SEKOLAH

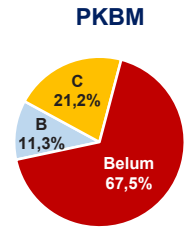
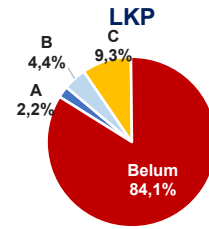
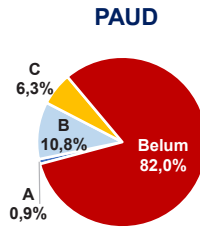


Sumber: BAN S/M, November 2018

\*Data akreditasi SMK, dihitung berdasarkan Program Keahlian

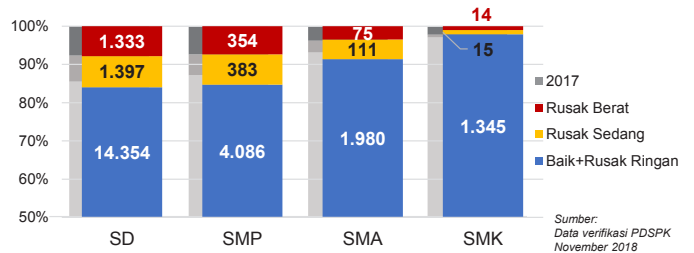
## KALIMANTAN TENGAH

### AKREDITASI PAUD DAN PNF



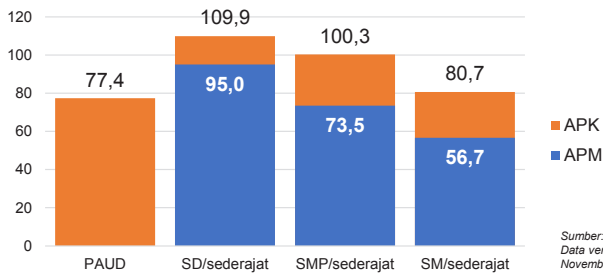
Sumber: BAN PAUD dan PNF, November 2018

### KONDISI RUANG KELAS



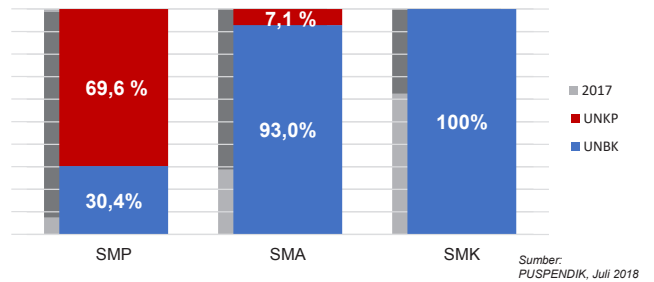
Sumber: Data verifikasi PDSPK November 2018

### APK DAN APM 2017/2018 (persentase)



Sumber: Data verifikasi PDSPK November 2018

### PELAKSANAAN UNBK



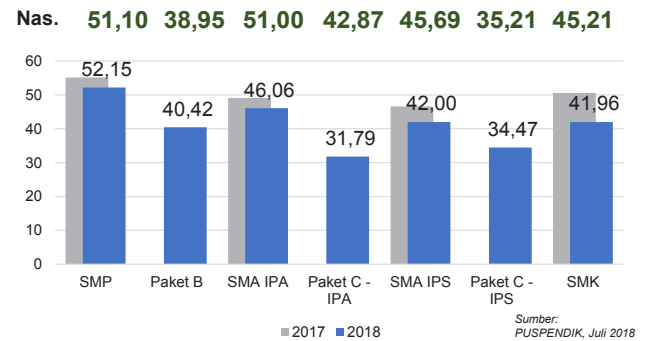
Sumber: PUSPENDIK, Juli 2018

### SISWA PUTUS SEKOLAH DAN MENGULANG

	SD	SMP	SMA	SMK
PUTUS SEKOLAH	704	759	558	672
MENGULANG	6.108	413	90	132

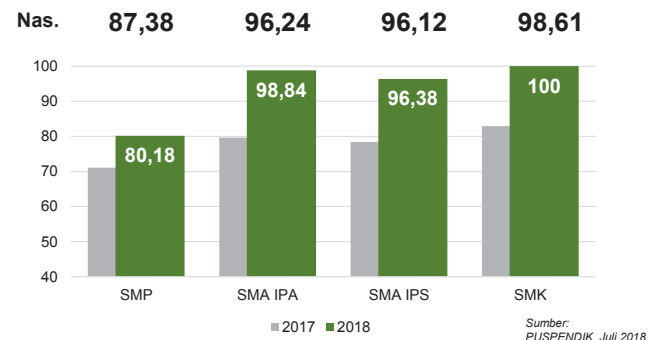
Sumber: Data verifikasi PDSPK November 2018

### HASIL UJIAN NASIONAL



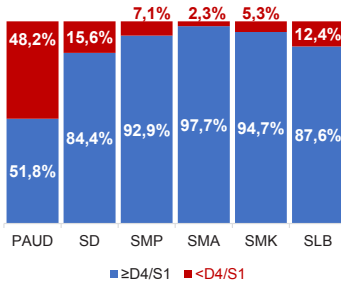
Sumber: PUSPENDIK, Juli 2018

### INDEKS INTEGRITAS UJIAN NASIONAL

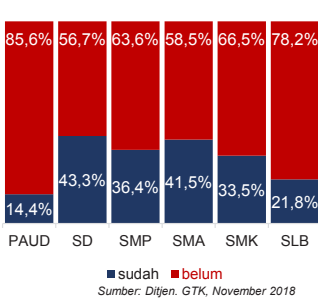


Sumber: PUSPENDIK, Juli 2018

### KUALIFIKASI GURU

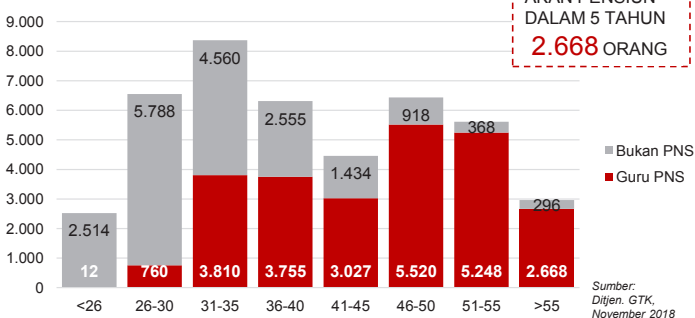


### GURU TERSERTIFIKASI



Sumber: Ditjen. GTK, November 2018

### GURU MENURUT USIA



Sumber: Ditjen. GTK, November 2018

GURU PNS YANG AKAN PENSUN DALAM 5 TAHUN  
2.668 ORANG

Diterbitkan oleh Kementerian Pendidikan dan Kebudayaan  
Jalan Jenderal Sudirman, Senayan, Jakarta 10270, Telepon 021-5711144  
Desember 2018

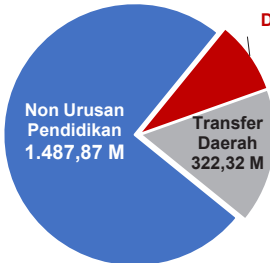
# NERACA PENDIDIKAN DAERAH 2018



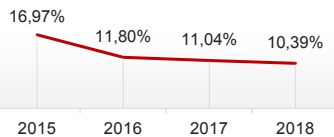
## KAB. KAPUAS KALIMANTAN TENGAH

### PENDANAAN PENDIDIKAN

APBD 2018: Rp1.982,63 M



Dana Daerah 172,43 M  
Tren Alokasi Anggaran Urusan Pendidikan di Luar Transfer Daerah (APBD Murni)



Sumber: Kemendagri, November 2018

### Rincian Dana Transfer Daerah Bidang Pendidikan

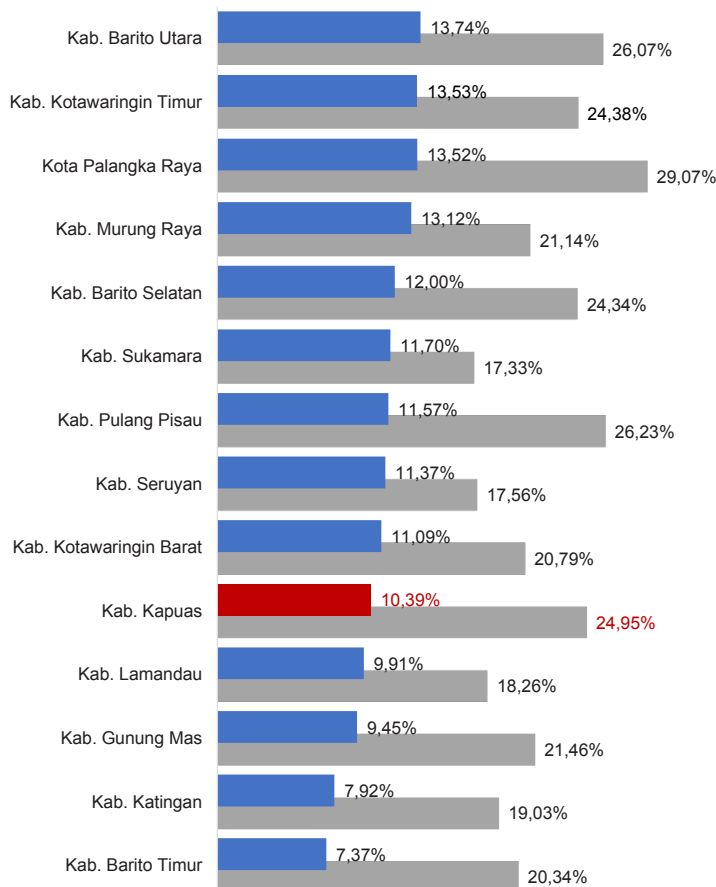
DAK Fisik	15,83 M
TPG	114,30 M
Tamsil	1,37 M
Tunjangan Khusus Guru	16,43 M
DAU (Gaji GTK PNSD)	166,71 M
BOP PAUD	7,68 M

### Alokasi Anggaran Bantuan Pemerintah (APBN)

PAUD-DIKMAS	2,03 M
SD	0,58 M
SMP	3,14 M
GTK	0,54 M
Kebudayaan	0,00 M
<b>Total</b>	<b>6,29 M</b>

Sumber: Kemendikbud, Oktober 2018

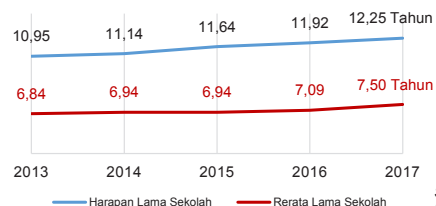
### ANGGARAN URUSAN PENDIDIKAN



■ Alokasi Anggaran Urusan Pendidikan di Luar Transfer Daerah (APBD Murni)  
■ Alokasi Anggaran Urusan Pendidikan dengan Transfer Daerah

Sumber: Kemendagri, November 2018

### IPM 2017



Kab. **68,04**

Prov. **69,79**

Nas. **70,81**

Sumber: Badan Pusat Statistik, September 2018

### DATA PENDIDIKAN DAERAH

<b>SATUAN PENDIDIKAN</b>	<b>1.302</b>	<b>PENDIDIK</b>	<b>5.175</b>
PAUD	740	PAUD	719
SD	402	SD	2.841
SMP	119	SMP	960
SMA	21	SMA	379
SMK	18	SMK	259
SLB	2	SLB	17
<b>PESERTA DIDIK</b>	<b>70.908</b>	<b>RUANG KELAS</b>	<b>3.950</b>
PAUD	13.575	PAUD	701
SD	35.073	SD	2.249
SMP	12.547	SMP	626
SMA	5.977	SMA	209
SMK	3.665	SMK	154
SLB	71	SLB	11
<b>TENDIK</b>	<b>471</b>	<b>ROMBEL</b>	<b>3.439</b>
SD	184	SD	2.504
SMP	170	SMP	556
SMA	70	SMA	224
SMK	47	SMK	155

Sumber: Data verifikasi PDSPK, November 2018

### DATA RASIO PENDIDIKAN

GURU:PNS: SISWA				GURU PNS: SISWA			
SD	SMP	SMA	SMK	SD	SMP	SMA	SMK
1 : 12	1 : 13	1 : 16	1 : 14	1 : 22	1 : 27	1 : 23	1 : 27
ROMBEL: SISWA				RUANG KELAS: ROMBEL			
SD	SMP	SMA	SMK	SD	SMP	SMA	SMK
1 : 14	1 : 23	1 : 27	1 : 24	1 : 1,1	1 : 0,9	1 : 1,1	1 : 1

Sumber: Data verifikasi PDSPK, November 2018

### PROGRAM INDONESIA PINTAR

	SD	SMP	SMA	SMK
<b>Anggaran</b> (dalam jutaan rupiah)	<b>3.484</b>	<b>2.105</b>	<b>684</b>	<b>1.012</b>
<b>Penerima</b> (siswa)	<b>8.559</b>	<b>3.386</b>	<b>821</b>	<b>1.215</b>

Sumber: Ditjen. Dikdasmen, November, 2018

### KEBUDAYAAN

JENIS	JUMLAH
Cagar Budaya	0
Desa Adat	0
Museum	0
Rumah Budaya Nusantara	0
Sanggar dan Komunitas	0

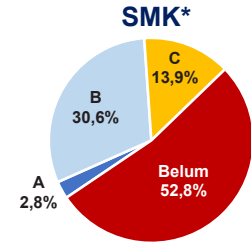
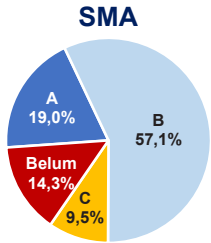
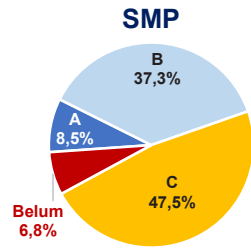
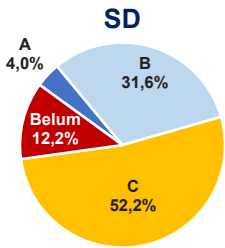
Sumber: Ditjen. Kebudayaan, November 2018

### BAHASA DAERAH

**9**

Sumber: Badan Bahasa, September 2018

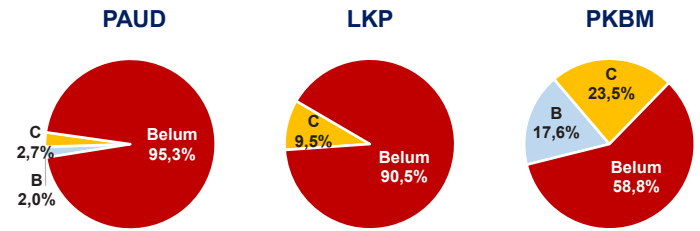
AKREDITASI SEKOLAH



Sumber: BAN S/M, November 2018

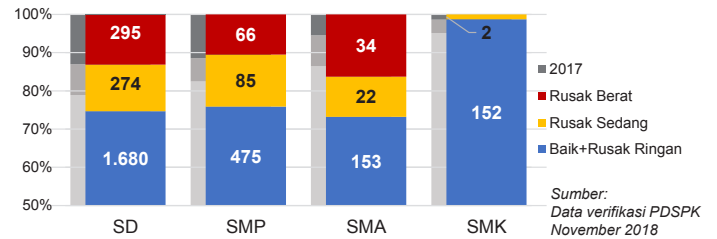
\*Data akreditasi SMK, dihitung berdasarkan Program Keahlian

AKREDITASI PAUD DAN PNF



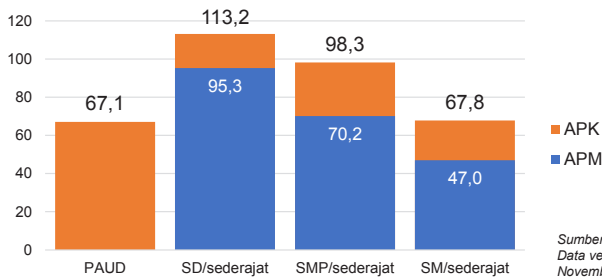
Sumber: BAN PAUD dan PNF, November 2018

KONDISI RUANG KELAS



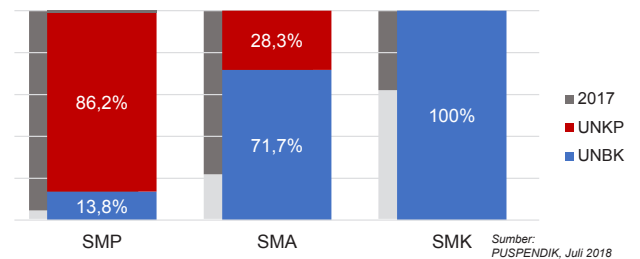
Sumber: Data verifikasi PDSPK, November 2018

APK DAN APM 2017/2018 (persentase)



Sumber: Data verifikasi PDSPK, November 2018

PELAKSANAAN UNBK



Sumber: PUSPENDIK, Juli 2018

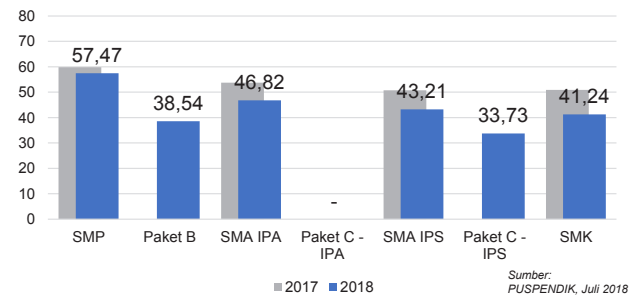
SISWA PUTUS SEKOLAH DAN MENGULANG

	SD	SMP	SMA	SMK
<b>PUTUS SEKOLAH</b>	<b>149</b>	<b>126</b>	<b>59</b>	<b>64</b>
<b>MENGULANG</b>	<b>989</b>	<b>27</b>	<b>5</b>	<b>30</b>

Sumber: Data verifikasi PDSPK, November 2018

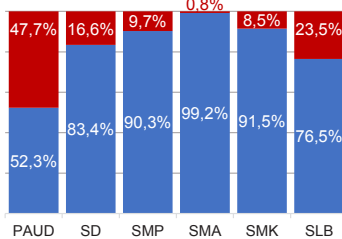
HASIL UJIAN NASIONAL

	51,10	38,95	51,00	42,87	45,69	35,21	45,21
<b>Nas.</b>							
<b>Prov.</b>	<b>52,15</b>	<b>40,42</b>	<b>46,06</b>	<b>31,79</b>	<b>42,00</b>	<b>34,47</b>	<b>41,96</b>



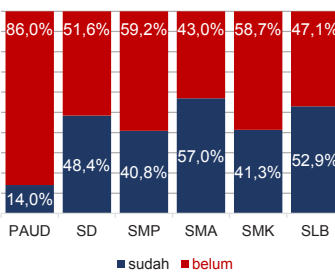
Sumber: PUSPENDIK, Juli 2018

KUALIFIKASI GURU



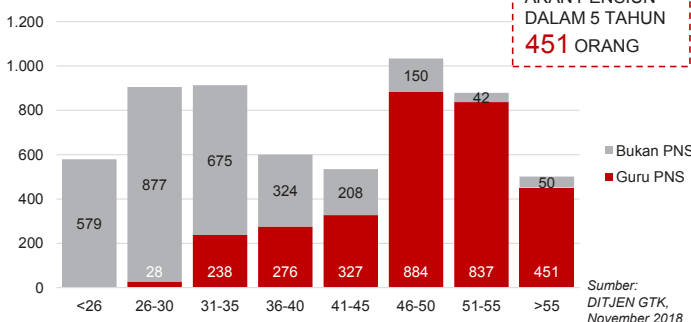
Sumber: Ditjen. GTK., November 2018

GURU TERSERTIFIKASI



GURU PNS YANG AKAN Pensiun DALAM 5 TAHUN 451 ORANG

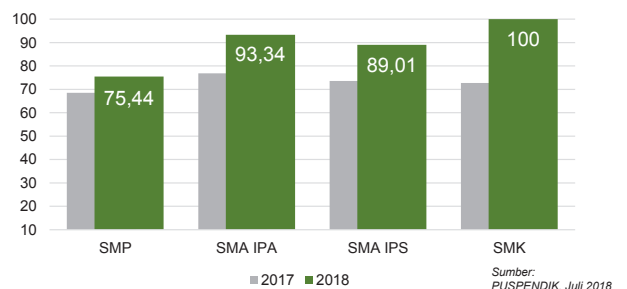
GURU MENURUT USIA



Sumber: Ditjen. GTK., November 2018

INDEKS INTEGRITAS UJIAN NASIONAL

	87,38	96,24	96,12	98,61
<b>Nas.</b>				
<b>Prov.</b>	<b>80,18</b>	<b>98,84</b>	<b>96,38</b>	<b>100</b>



Sumber: PUSPENDIK, Juli 2018

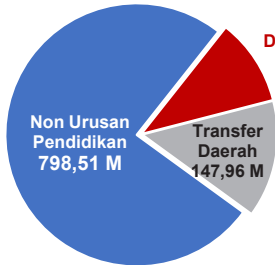
Diterbitkan oleh Kementerian Pendidikan dan Kebudayaan  
Jalan Jenderal Sudirman, Senayan, Jakarta 10270, Telepon 021-5711144  
Desember 2018

# NERACA PENDIDIKAN DAERAH 2018

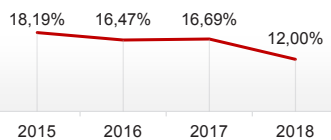


## KAB. BARITO SELATAN KALIMANTAN TENGAH

### PENDANAAN PENDIDIKAN APBD 2018: Rp1.055,40 M



#### Tren Alokasi Anggaran Urusan Pendidikan di Luar Transfer Daerah (APBD Murni)



Sumber: Kemendagri, November 2018

#### Rincian Dana Transfer Daerah Bidang Pendidikan

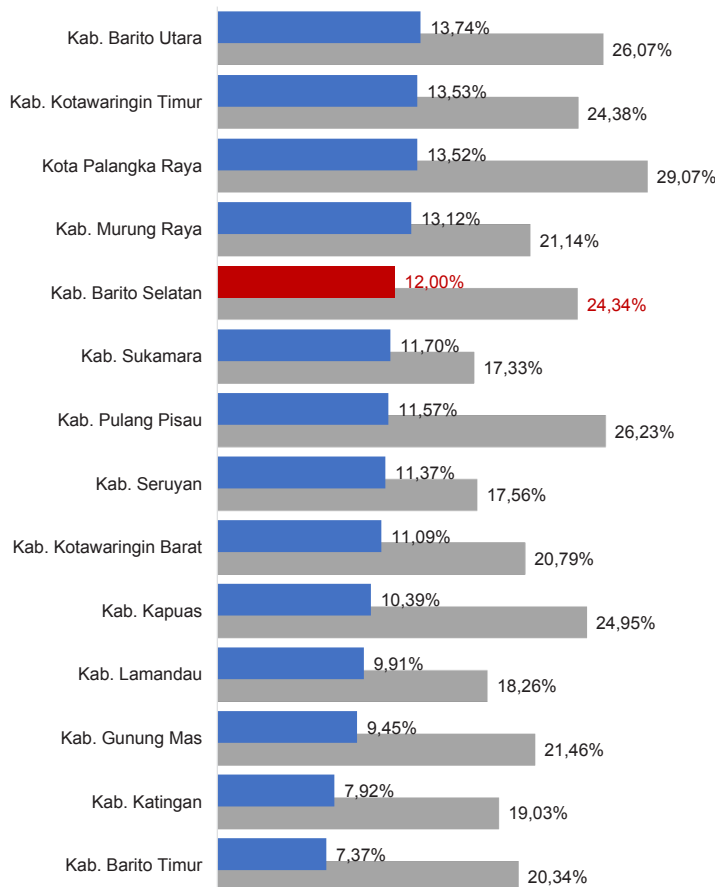
DAK Fisik	5,37 M
TPG	46,71 M
Tamsil	1,55 M
Tunjangan Khusus Guru	8,88 M
DAU (Gaji GTK PNSD)	83,63 M
BOP PAUD	1,82 M

#### Alokasi Anggaran Bantuan Pemerintah (APBN)

PAUD-DIKMAS	0,49 M
SD	0,33 M
SMP	0,00 M
GTK	0,55 M
Kebudayaan	0,00 M
<b>Total</b>	<b>1,37 M</b>

Sumber: Kemendikbud, Oktober 2018

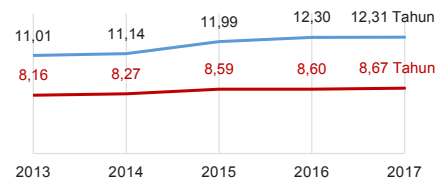
### ANGGARAN URUSAN PENDIDIKAN



■ Alokasi Anggaran Urusan Pendidikan di Luar Transfer Daerah (APBD Murni)  
■ Alokasi Anggaran Urusan Pendidikan dengan Transfer Daerah

Sumber: Kemendagri, November 2018

### IPM 2017



Kab. **69,25**  
Prov. **69,79**  
Nas. **70,81**

Sumber: Badan Pusat Statistik, September 2018

### DATA PENDIDIKAN DAERAH

<b>SATUAN PENDIDIKAN</b>	<b>407</b>	<b>PENDIDIK</b>	<b>2.528</b>
PAUD	139	PAUD	297
SD	175	SD	1.345
SMP	62	SMP	439
SMA	24	SMA	312
SMK	5	SMK	114
SLB	2	SLB	21
<b>PESERTA DIDIK</b>	<b>27.058</b>	<b>RUANG KELAS</b>	<b>1.791</b>
PAUD	2.870	PAUD	187
SD	13.256	SD	1.054
SMP	5.659	SMP	300
SMA	3.765	SMA	160
SMK	1.421	SMK	63
SLB	87	SLB	27
<b>TENDIK</b>	<b>268</b>	<b>ROMBEL</b>	<b>1.539</b>
SD	105	SD	1.048
SMP	78	SMP	269
SMA	53	SMA	156
SMK	32	SMK	66

Sumber: Data verifikasi PDSPK, November 2018

### DATA RASIO PENDIDIKAN

GURU:PNS:SD				GURU:PNS:SMP			
SD	SMP	SMA	SMK	SD	SMP	SMA	SMK
1 : 10	1 : 13	1 : 12	1 : 12	1 : 15	1 : 27	1 : 24	1 : 29

ROMBEL:SISWA				RUANG KELAS:ROMBEL			
SD	SMP	SMA	SMK	SD	SMP	SMA	SMK
1 : 13	1 : 21	1 : 24	1 : 22	1 : 1	1 : 0,9	1 : 1	1 : 1

Sumber: Data verifikasi PDSPK, November 2018

### PROGRAM INDONESIA PINTAR

	SD	SMP	SMA	SMK
<b>Anggaran</b> (dalam jutaan rupiah)	<b>861</b>	<b>790</b>	<b>455</b>	<b>268</b>
<b>Penerima</b> (siswa)	<b>2.129</b>	<b>1.286</b>	<b>542</b>	<b>330</b>

Sumber: Ditjen. Dikdasmen, November, 2018

### KEBUDAYAAN

JENIS	JUMLAH
Cagar Budaya	0
Desa Adat	0
Museum	0
Rumah Budaya Nusantara	0
Sanggar dan Komunitas	0

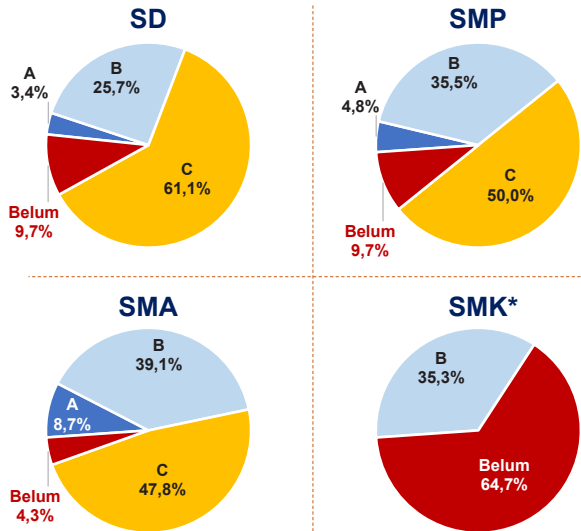
Sumber: Ditjen. Kebudayaan, November 2018

### BAHASA DAERAH

**3**

Sumber: Badan Bahasa, September 2018

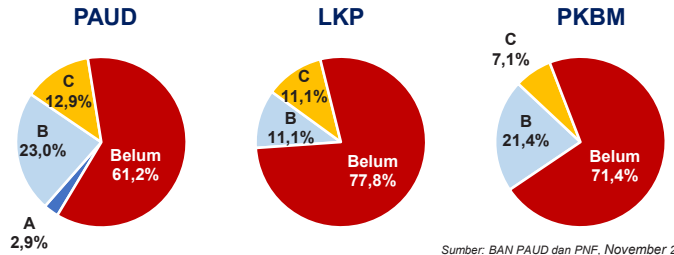
AKREDITASI SEKOLAH



Sumber: BAN S/M, November 2018

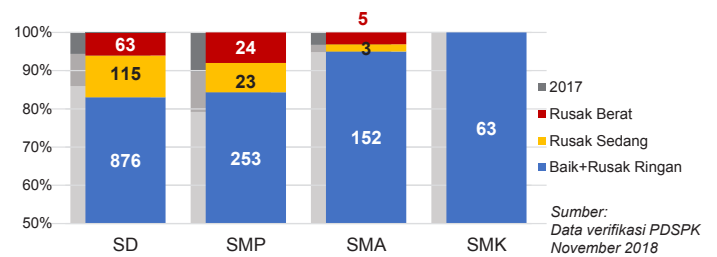
\*Data akreditasi SMK, dihitung berdasarkan Program Keahlian

AKREDITASI PAUD DAN PNF



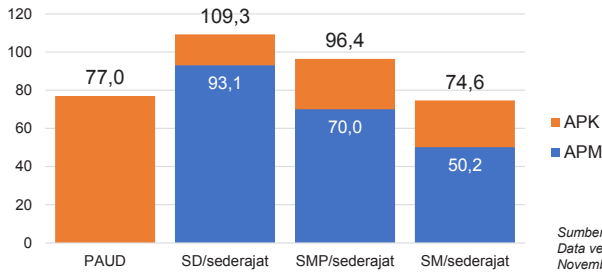
Sumber: BAN PAUD dan PNF, November 2018

KONDISI RUANG KELAS



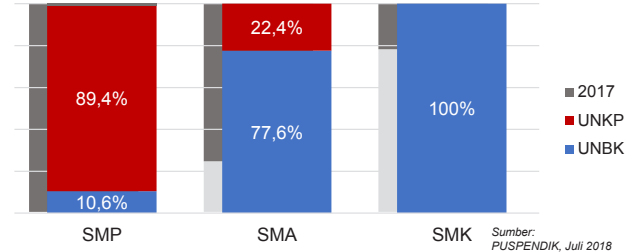
Sumber: Data verifikasi PDSPK, November 2018

APK DAN APM 2017/2018 (persentase)



Sumber: Data verifikasi PDSPK, November 2018

PELAKSANAAN UNBK



Sumber: PUSPENDIK, Juli 2018

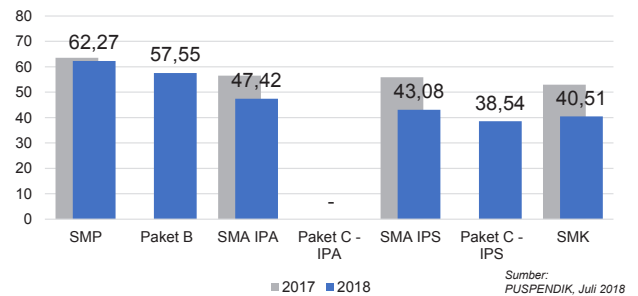
SISWA PUTUS SEKOLAH DAN MENGULANG

	SD	SMP	SMA	SMK
PUTUS SEKOLAH	16	42	28	4
MENGULANG	243	21	15	2

Sumber: Data verifikasi PDSPK, November 2018

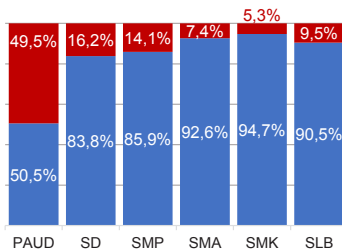
HASIL UJIAN NASIONAL

Nas.	51,10	38,95	51,00	42,87	45,69	35,21	45,21
Prov.	52,15	40,42	46,06	31,79	42,00	34,47	41,96



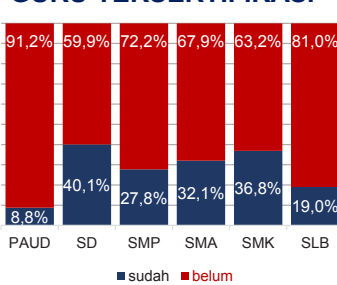
Sumber: PUSPENDIK, Juli 2018

KUALIFIKASI GURU



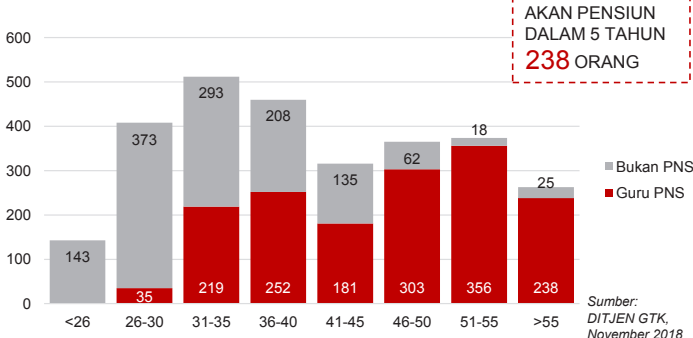
Sumber: Ditjen. GTK., November 2018

GURU TERSERTIFIKASI



Sumber: Ditjen. GTK., November 2018

GURU MENURUT USIA

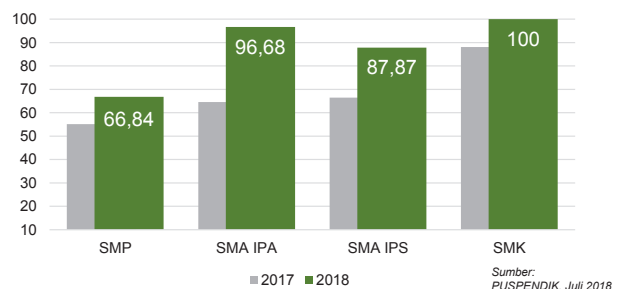


Sumber: Ditjen. GTK., November 2018

GURU PNS YANG AKAN PENSIIAN DALAM 5 TAHUN 238 ORANG

INDEKS INTEGRITAS UJIAN NASIONAL

Nas.	87,38	96,24	96,12	98,61
Prov.	80,18	98,84	96,38	100



Sumber: PUSPENDIK, Juli 2018

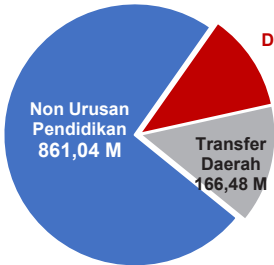
Diterbitkan oleh Kementerian Pendidikan dan Kebudayaan  
Jalan Jenderal Sudirman, Senayan, Jakarta 10270, Telepon 021-5711144  
Desember 2018

# NERACA PENDIDIKAN DAERAH 2018

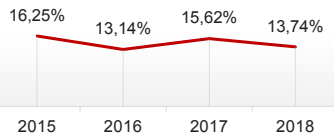


## KAB. BARITO UTARA KALIMANTAN TENGAH

### PENDANAAN PENDIDIKAN APBD 2018: Rp1.164,71 M



#### Tren Alokasi Anggaran Urusan Pendidikan di Luar Transfer Daerah (APBD Murni)



Sumber: Kemendagri, November 2018

#### Rincian Dana Transfer Daerah Bidang Pendidikan

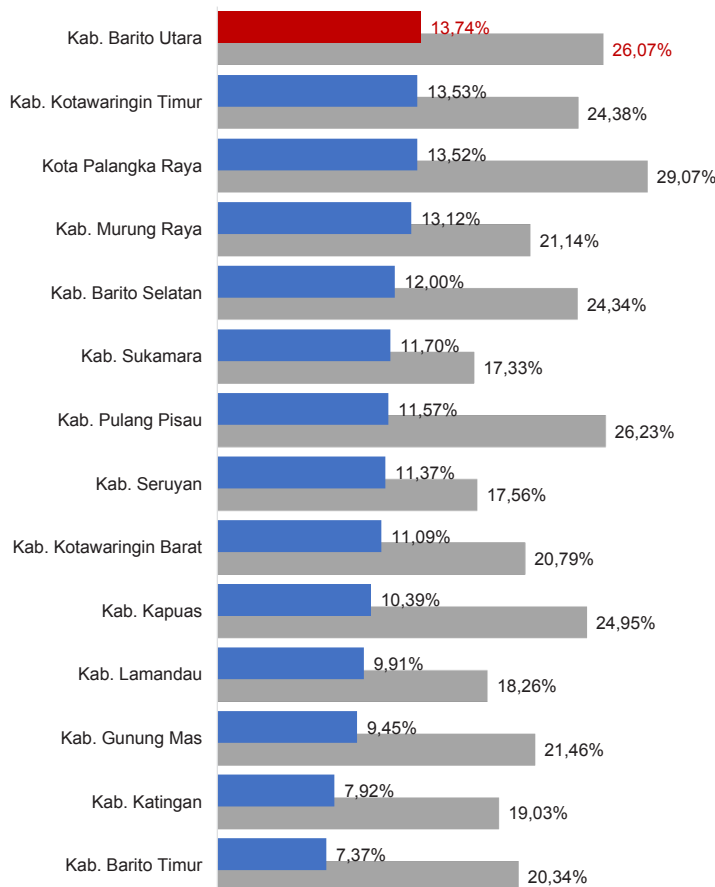
DAK Fisik	10,39 M
TPG	56,42 M
Tamsil	1,29 M
Tunjangan Khusus Guru	10,94 M
DAU (Gaji GTK PNSD)	85,41 M
BOP PAUD	2,03 M

#### Alokasi Anggaran Bantuan Pemerintah (APBN)

PAUD-DIKMAS	0,51 M
SD	0,31 M
SMP	0,30 M
GTK	0,15 M
Kebudayaan	0,63 M
<b>Total</b>	<b>1,90 M</b>

Sumber: Kemendikbud, Oktober 2018

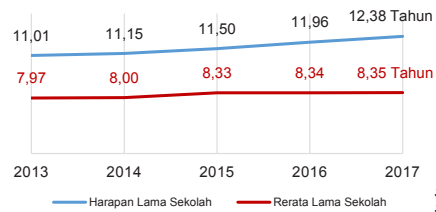
#### ANGGARAN URUSAN PENDIDIKAN



■ Alokasi Anggaran Urusan Pendidikan di Luar Transfer Daerah (APBD Murni)  
■ Alokasi Anggaran Urusan Pendidikan dengan Transfer Daerah

Sumber: Kemendagri, November 2018

#### IPM 2017



Kab. **69,07**  
Prov. **69,79**  
Nas. **70,81**

Sumber: Badan Pusat Statistik, September 2018

#### DATA PENDIDIKAN DAERAH

<b>SATUAN PENDIDIKAN</b>	<b>460</b>	<b>PENDIDIK</b>	<b>2.618</b>
PAUD	223	PAUD	330
SD	174	SD	1.387
SMP	39	SMP	465
SMA	15	SMA	259
SMK	8	SMK	158
SLB	1	SLB	19
<b>PESERTA DIDIK</b>	<b>31.736</b>	<b>RUANG KELAS</b>	<b>1.902</b>
PAUD	4.401	PAUD	333
SD	15.102	SD	1.089
SMP	6.436	SMP	265
SMA	3.826	SMA	121
SMK	1.883	SMK	80
SLB	88	SLB	14
<b>TENDIK</b>	<b>277</b>	<b>ROMBEL</b>	<b>1.544</b>
SD	101	SD	1.077
SMP	77	SMP	250
SMA	62	SMA	139
SMK	37	SMK	78

Sumber: Data verifikasi PDSPK, November 2018

#### DATA RASIO PENDIDIKAN

GURU:PNS: SISWA				GURU PNS: SISWA			
SD	SMP	SMA	SMK	SD	SMP	SMA	SMK
1 : 11	1 : 14	1 : 15	1 : 12	1 : 15	1 : 23	1 : 25	1 : 19
ROMBEL: SISWA				RUANG KELAS: ROMBEL			
SD	SMP	SMA	SMK	SD	SMP	SMA	SMK
1 : 14	1 : 26	1 : 28	1 : 24	1 : 1	1 : 0,9	1 : 1,1	1 : 1

Sumber: Data verifikasi PDSPK, November 2018

#### PROGRAM INDONESIA PINTAR

	SD	SMP	SMA	SMK
<b>Anggaran</b> (dalam jutaan rupiah)	<b>760</b>	<b>899</b>	<b>446</b>	<b>347</b>
<b>Penerima</b> (siswa)	<b>1.866</b>	<b>1.471</b>	<b>533</b>	<b>402</b>

Sumber: Ditjen. Dikdasmen, November, 2018

#### KEBUDAYAAN

JENIS	JUMLAH
Cagar Budaya	0
Desa Adat	0
Museum	0
Rumah Budaya Nusantara	0
Sanggar dan Komunitas	0

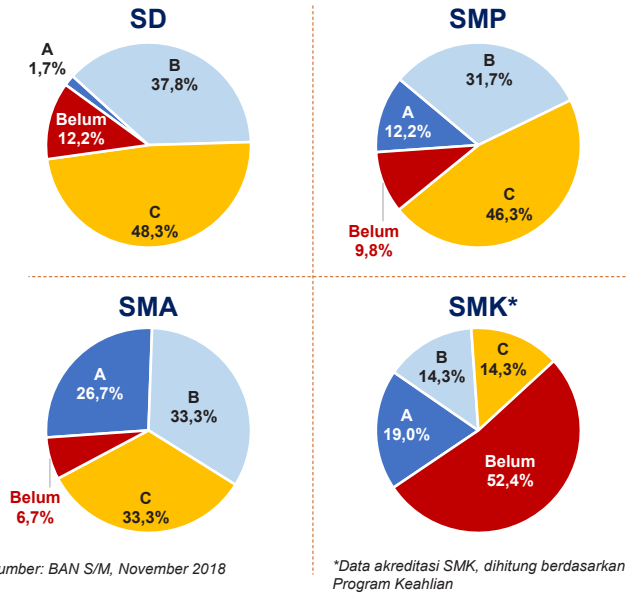
Sumber: Ditjen. Kebudayaan, November 2018

#### BAHASA DAERAH

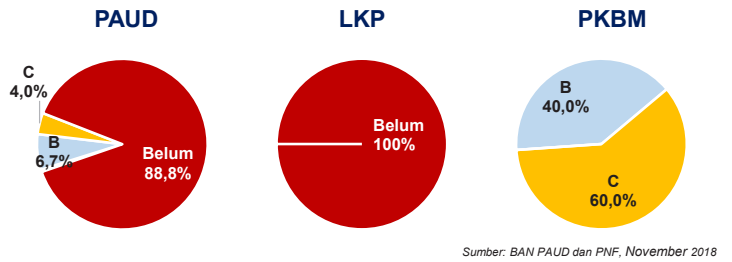
**3**

Sumber: Badan Bahasa, September 2018

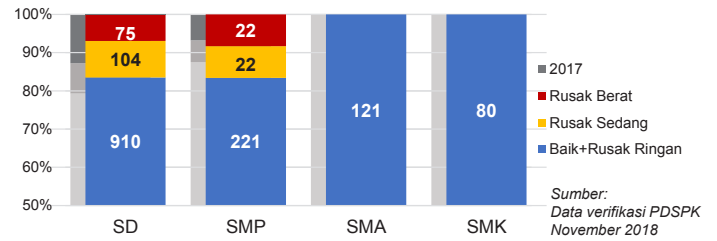
AKREDITASI SEKOLAH



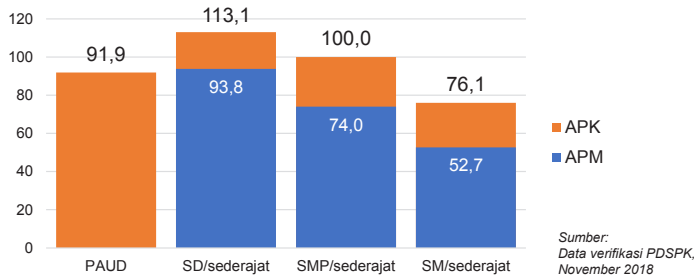
AKREDITASI PAUD DAN PNF



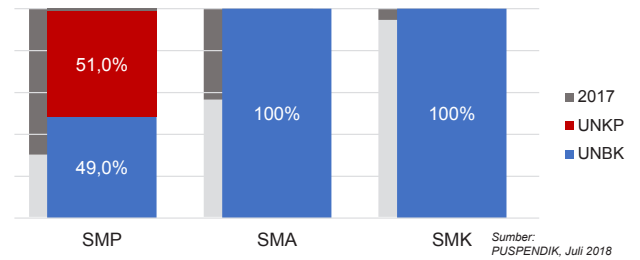
KONDISI RUANG KELAS



APK DAN APM 2017/2018 (persentase)



PELAKSANAAN UNBK

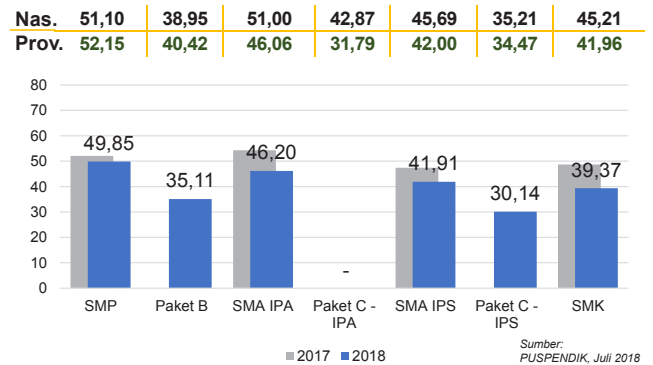


SISWA PUTUS SEKOLAH DAN MENGULANG

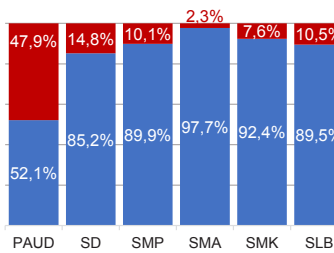
	SD	SMP	SMA	SMK
PUTUS SEKOLAH	13	49	43	32
MENGULANG	359	40	4	8

Sumber: Data verifikasi PDSPK, November 2018

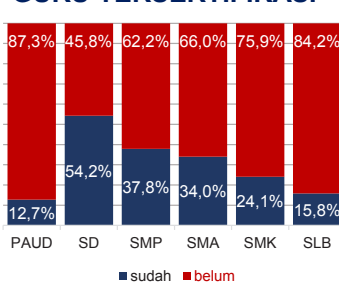
HASIL UJIAN NASIONAL



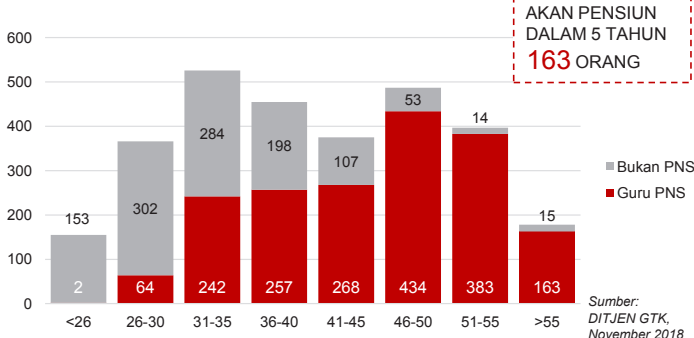
KUALIFIKASI GURU



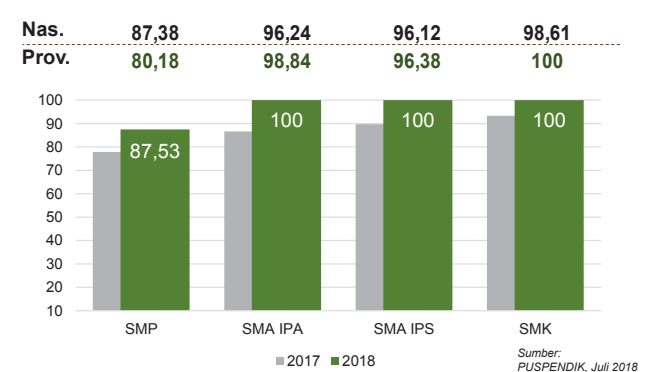
GURU TERSERTIFIKASI



GURU MENURUT USIA



INDEKS INTEGRITAS UJIAN NASIONAL



Diterbitkan oleh Kementerian Pendidikan dan Kebudayaan  
Jalan Jenderal Sudirman, Senayan, Jakarta 10270, Telepon 021-5711144  
Desember 2018

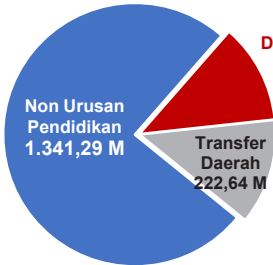


# NERACA PENDIDIKAN DAERAH 2018

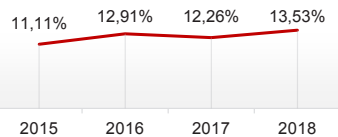


## KAB. KOTAWARINGIN TIMUR KALIMANTAN TENGAH

### PENDANAAN PENDIDIKAN APBD 2018: Rp1.773,80 M



#### Tren Alokasi Anggaran Urusan Pendidikan di Luar Transfer Daerah (APBD Murni)



Sumber: Kemendagri, November 2018

#### Rincian Dana Transfer Daerah Bidang Pendidikan

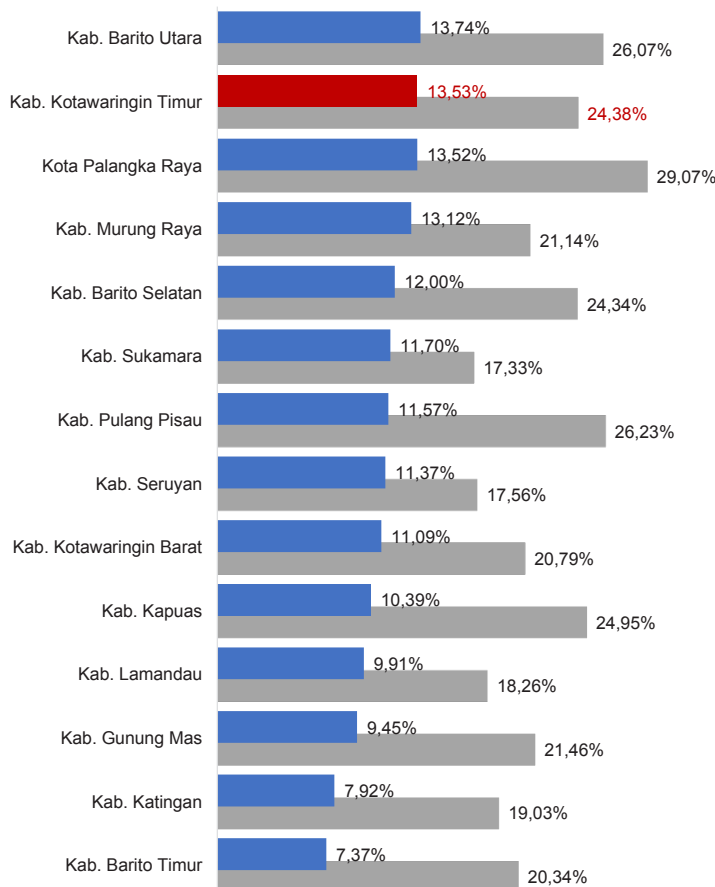
DAK Fisik	13,20 M
TPG	72,12 M
Tamsil	2,15 M
Tunjangan Khusus Guru	7,49 M
DAU (Gaji GTK PNSD)	121,57 M
BOP PAUD	6,12 M

#### Alokasi Anggaran Bantuan Pemerintah (APBN)

PAUD-DIKMAS	0,92 M
SD	1,24 M
SMP	1,35 M
GTK	0,59 M
Kebudayaan	0,00 M
<b>Total</b>	<b>4,10 M</b>

Sumber: Kemendikbud, Oktober 2018

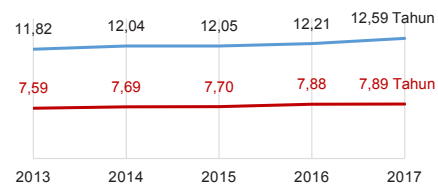
#### ANGGARAN URUSAN PENDIDIKAN



■ Alokasi Anggaran Urusan Pendidikan di Luar Transfer Daerah (APBD Murni)  
■ Alokasi Anggaran Urusan Pendidikan dengan Transfer Daerah

Sumber: Kemendagri, November 2018

#### IPM 2017



Kab. **70,17**

Prov. **69,79**

Nas. **70,81**

Sumber: Badan Pusat Statistik, September 2018

#### DATA PENDIDIKAN DAERAH

<b>SATUAN PENDIDIKAN</b>	<b>891</b>	<b>PENDIDIK</b>	<b>5.180</b>
PAUD	364	PAUD	515
SD	369	SD	2.771
SMP	108	SMP	1.016
SMA	22	SMA	424
SMK	24	SMK	429
SLB	4	SLB	25
<b>PESERTA DIDIK</b>	<b>99.674</b>	<b>RUANG KELAS</b>	<b>4.261</b>
PAUD	10.871	PAUD	562
SD	54.575	SD	2.511
SMP	18.820	SMP	677
SMA	7.818	SMA	246
SMK	7.438	SMK	227
SLB	152	SLB	38
<b>TENDIK</b>	<b>530</b>	<b>ROMBEL</b>	<b>3.886</b>
SD	205	SD	2.692
SMP	174	SMP	674
SMA	87	SMA	256
SMK	64	SMK	264

Sumber: Data verifikasi PDSPK, November 2018

#### DATA RASIO PENDIDIKAN

GURU:PNS: SISWA				GURU PNS: SISWA			
SD	SMP	SMA	SMK	SD	SMP	SMA	SMK
1 : 20	1 : 19	1 : 18	1 : 17	1 : 47	1 : 41	1 : 34	1 : 43

ROMBEL: SISWA				RUANG KELAS: ROMBEL			
SD	SMP	SMA	SMK	SD	SMP	SMA	SMK
1 : 20	1 : 28	1 : 31	1 : 28	1 : 1,1	1 : 1	1 : 1	1 : 1,2

Sumber: Data verifikasi PDSPK, November 2018

#### PROGRAM INDONESIA PINTAR

	SD	SMP	SMA	SMK
<b>Anggaran</b> (dalam jutaan rupiah)	<b>3.411</b>	<b>2.600</b>	<b>997</b>	<b>1.877</b>
<b>Penerima</b> (siswa)	<b>8.334</b>	<b>4.178</b>	<b>1.232</b>	<b>2.267</b>

Sumber: Ditjen. Dikdasmen, November, 2018

#### KEBUDAYAAN

JENIS	JUMLAH
Cagar Budaya	0
Desa Adat	0
Museum	0
Rumah Budaya Nusantara	0
Sanggar dan Komunitas	0

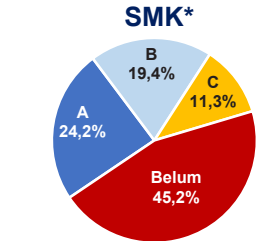
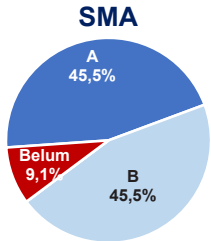
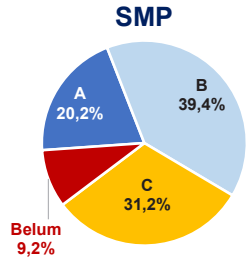
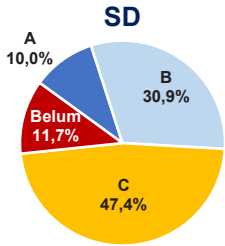
Sumber: Ditjen. Kebudayaan, November 2018

#### BAHASA DAERAH

**4**

Sumber: Badan Bahasa, September 2018

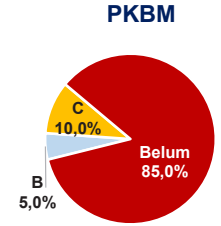
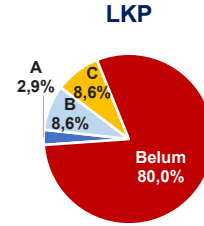
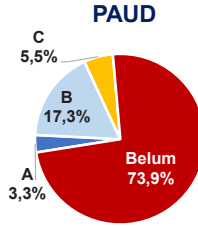
AKREDITASI SEKOLAH



Sumber: BAN S/M, November 2018

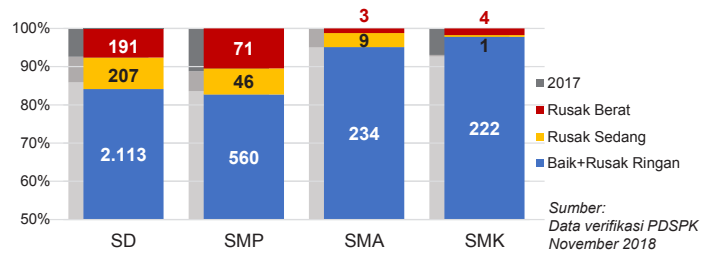
\*Data akreditasi SMK, dihitung berdasarkan Program Keahlian

AKREDITASI PAUD DAN PNF



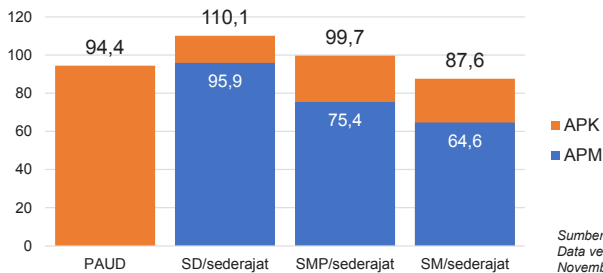
Sumber: BAN PAUD dan PNF, November 2018

KONDISI RUANG KELAS



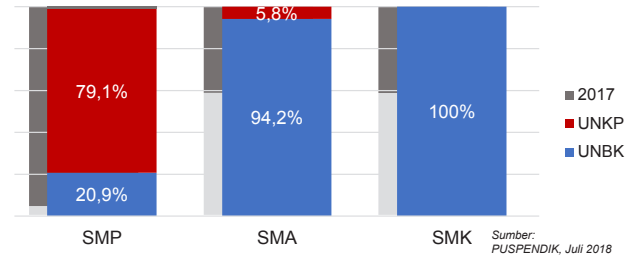
Sumber: Data verifikasi PDSPK, November 2018

APK DAN APM 2017/2018 (persentase)



Sumber: Data verifikasi PDSPK, November 2018

PELAKSANAAN UNBK



Sumber: PUSPENDIK, Juli 2018

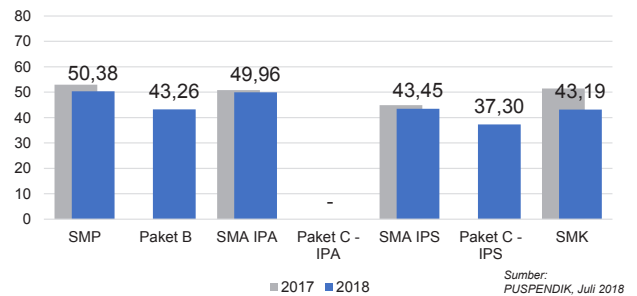
SISWA PUTUS SEKOLAH DAN MENGULANG

	SD	SMP	SMA	SMK
PUTUS SEKOLAH	146	90	63	143
MENGULANG	1.097	56	6	20

Sumber: Data verifikasi PDSPK, November 2018

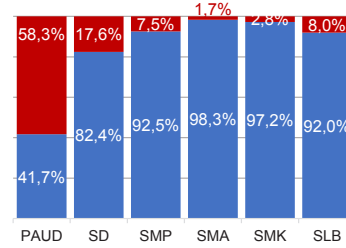
HASIL UJIAN NASIONAL

	51,10	38,95	51,00	42,87	45,69	35,21	45,21
Nas.	51,10	38,95	51,00	42,87	45,69	35,21	45,21
Prov.	52,15	40,42	46,06	31,79	42,00	34,47	41,96



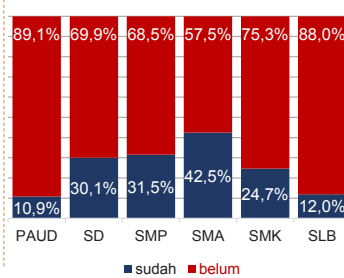
Sumber: PUSPENDIK, Juli 2018

KUALIFIKASI GURU

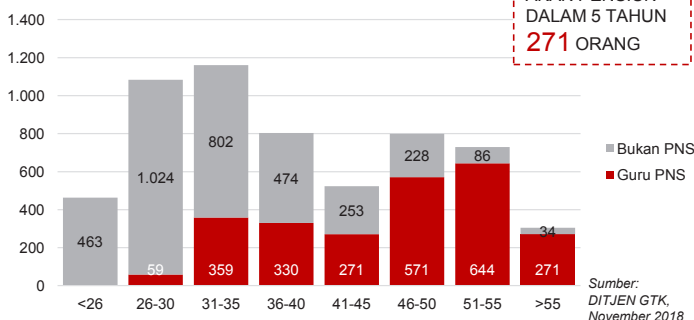


Sumber: Ditjen. GTK., November 2018

GURU TERSERTIFIKASI



GURU MENURUT USIA

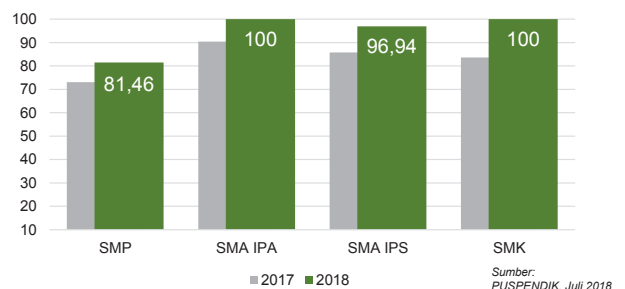


GURU PNS YANG AKAN PENSIIAN DALAM 5 TAHUN 271 ORANG

Sumber: DITJEN GTK., November 2018

INDEKS INTEGRITAS UJIAN NASIONAL

	87,38	96,24	96,12	98,61
Nas.	87,38	96,24	96,12	98,61
Prov.	80,18	98,84	96,38	100



Sumber: PUSPENDIK, Juli 2018

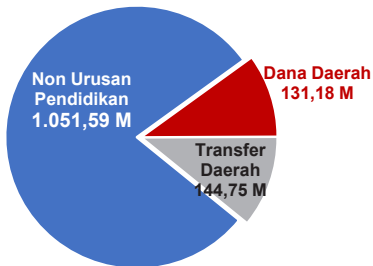
Diterbitkan oleh Kementerian Pendidikan dan Kebudayaan  
Jalan Jenderal Sudirman, Senayan, Jakarta 10270, Telepon 021-5711144  
Desember 2018

# NERACA PENDIDIKAN DAERAH 2018

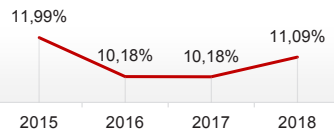


## KAB. KOTAWARINGIN BARAT KALIMANTAN TENGAH

### PENDANAAN PENDIDIKAN APBD 2018: Rp1.327,52 M



#### Tren Alokasi Anggaran Urusan Pendidikan di Luar Transfer Daerah (APBD Murni)



Sumber: Kemendagri, November 2018

#### Rincian Dana Transfer Daerah Bidang Pendidikan

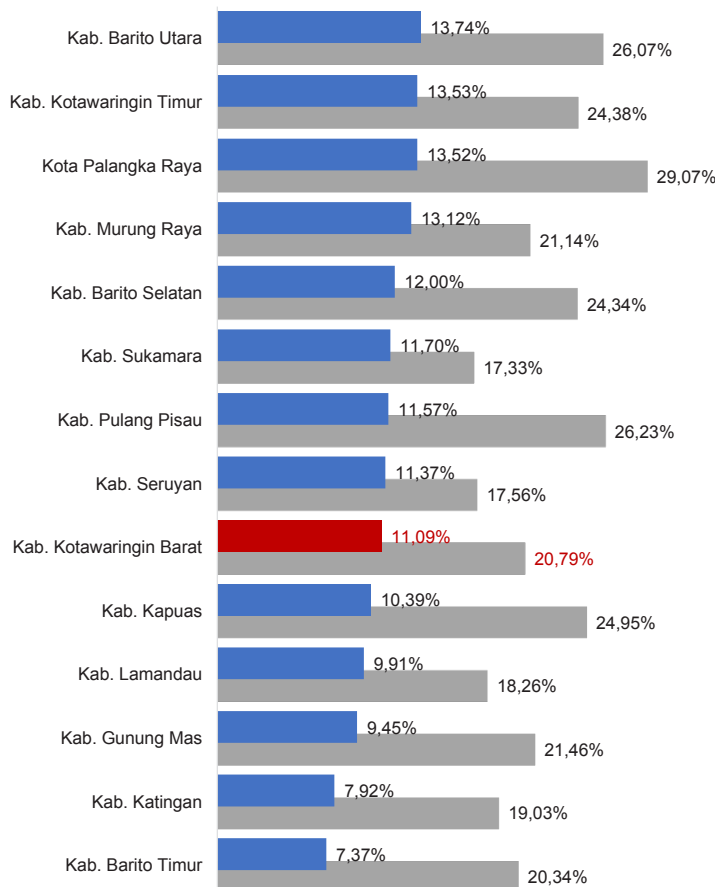
DAK Fisik	3,10 M
TPG	52,35 M
Tamsil	1,31 M
Tunjangan Khusus Guru	1,90 M
DAU (Gaji GTK PNSD)	81,12 M
BOP PAUD	4,97 M

#### Alokasi Anggaran Bantuan Pemerintah (APBN)

PAUD-DIKMAS	0,51 M
SD	1,23 M
SMP	0,30 M
GTK	0,16 M
Kebudayaan	0,00 M
<b>Total</b>	<b>2,20 M</b>

Sumber: Kemendikbud, Oktober 2018

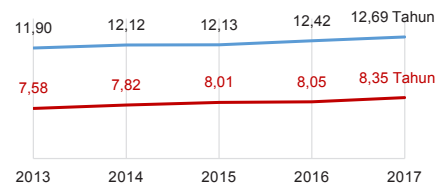
#### ANGGARAN URUSAN PENDIDIKAN



■ Alokasi Anggaran Urusan Pendidikan di Luar Transfer Daerah (APBD Murni)  
■ Alokasi Anggaran Urusan Pendidikan dengan Transfer Daerah

Sumber: Kemendagri, November 2018

#### IPM 2017



Kab. **72,11**  
Prov. **69,79**  
Nas. **70,81**

Sumber: Badan Pusat Statistik, September 2018

#### DATA PENDIDIKAN DAERAH

<b>SATUAN PENDIDIKAN</b>	<b>467</b>	<b>PENDIDIK</b>	<b>3.051</b>
PAUD	185	PAUD	433
SD	189	SD	1.393
SMP	61	SMP	646
SMA	13	SMA	272
SMK	17	SMK	288
SLB	2	SLB	19
<b>PESERTA DIDIK</b>	<b>60.432</b>	<b>RUANG KELAS</b>	<b>2.605</b>
PAUD	8.462	PAUD	420
SD	30.778	SD	1.326
SMP	11.039	SMP	441
SMA	5.191	SMA	189
SMK	4.866	SMK	211
SLB	96	SLB	18
<b>TENDIK</b>	<b>298</b>	<b>ROMBEL</b>	<b>2.106</b>
SD	134	SD	1.329
SMP	89	SMP	413
SMA	34	SMA	180
SMK	41	SMK	184

Sumber: Data verifikasi PDSPK, November 2018

#### DATA RASIO PENDIDIKAN

GURU: SISWA				GURU PNS: SISWA			
SD	SMP	SMA	SMK	SD	SMP	SMA	SMK
1 : 22	1 : 17	1 : 19	1 : 17	1 : 38	1 : 28	1 : 27	1 : 30
ROMBEL: SISWA				RUANG KELAS: ROMBEL			
SD	SMP	SMA	SMK	SD	SMP	SMA	SMK
1 : 23	1 : 27	1 : 29	1 : 26	1 : 1	1 : 0,9	1 : 1	1 : 0,9

Sumber: Data verifikasi PDSPK, November 2018

#### PROGRAM INDONESIA PINTAR

	SD	SMP	SMA	SMK
<b>Anggaran</b> (dalam jutaan rupiah)	<b>1.286</b>	<b>828</b>	<b>422</b>	<b>819</b>
<b>Penerima</b> (siswa)	<b>3.114</b>	<b>1.329</b>	<b>507</b>	<b>1.039</b>

Sumber: Ditjen. Dikdasmen, November, 2018

#### KEBUDAYAAN

JENIS	JUMLAH
Cagar Budaya	3
Desa Adat	0
Museum	0
Rumah Budaya Nusantara	0
Sanggar dan Komunitas	0

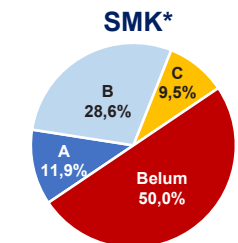
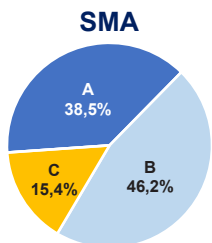
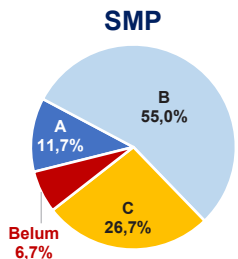
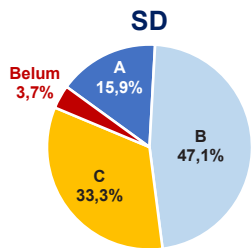
Sumber: Ditjen. Kebudayaan, November 2018

#### BAHASA DAERAH

**1**

Sumber: Badan Bahasa, September 2018

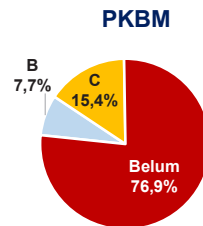
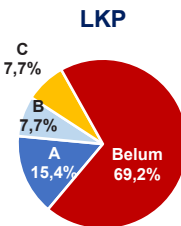
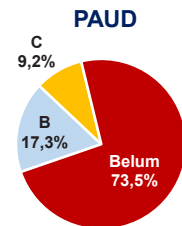
AKREDITASI SEKOLAH



Sumber: BAN S/M, November 2018

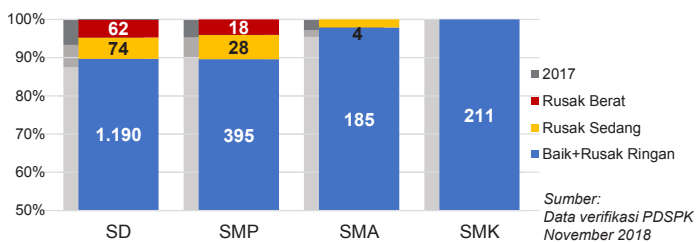
\*Data akreditasi SMK, dihitung berdasarkan Program Keahlian

AKREDITASI PAUD DAN PNF



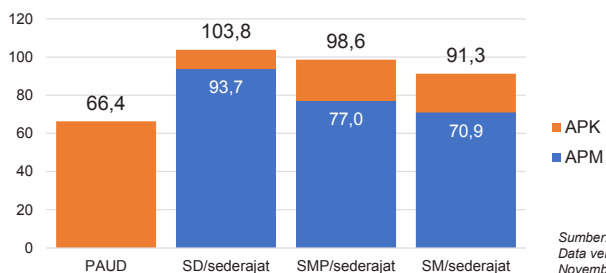
Sumber: BAN PAUD dan PNF, November 2018

KONDISI RUANG KELAS



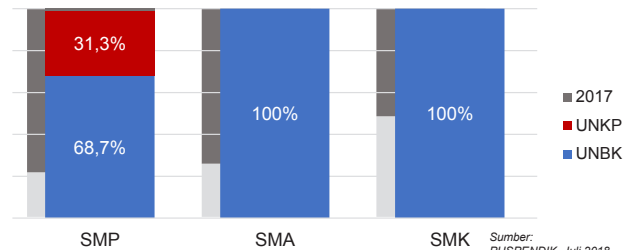
Sumber: Data verifikasi PDSPK, November 2018

APK DAN APM 2017/2018 (persentase)



Sumber: Data verifikasi PDSPK, November 2018

PELAKSANAAN UNBK



Sumber: PUSPENDIK, Juli 2018

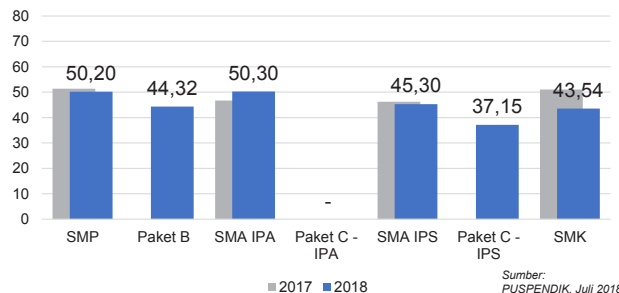
SISWA PUTUS SEKOLAH DAN MENGULANG

	SD	SMP	SMA	SMK
PUTUS SEKOLAH	46	62	76	113
MENGULANG	520	47	4	3

Sumber: Data verifikasi PDSPK, November 2018

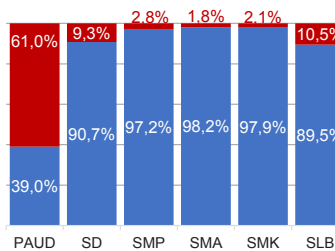
HASIL UJIAN NASIONAL

Nas.	51,10	38,95	51,00	42,87	45,69	35,21	45,21
Prov.	52,15	40,42	46,06	31,79	42,00	34,47	41,96



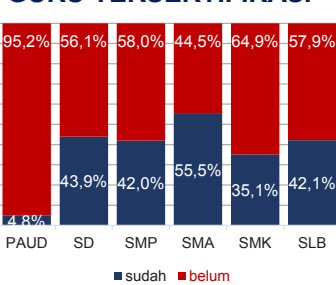
Sumber: PUSPENDIK, Juli 2018

KUALIFIKASI GURU



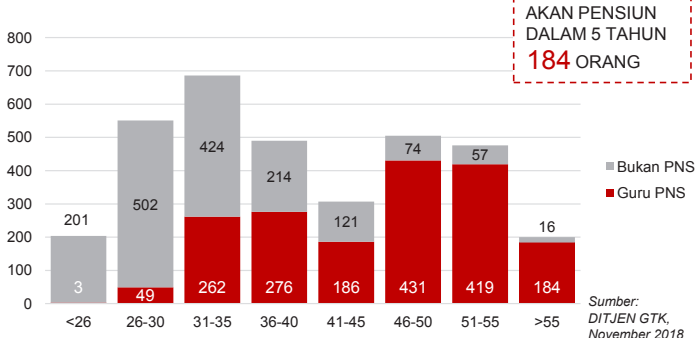
Sumber: Ditjen. GTK., November 2018

GURU TERSERTIFIKASI



Sumber: Ditjen. GTK., November 2018

GURU MENURUT USIA

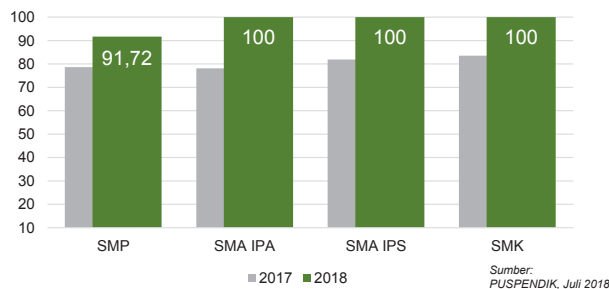


Sumber: Ditjen. GTK., November 2018

GURU PNS YANG AKAN PENSUN DALAM 5 TAHUN  
184 ORANG

INDEKS INTEGRITAS UJIAN NASIONAL

Nas.	87,38	96,24	96,12	98,61
Prov.	80,18	98,84	96,38	100



Sumber: PUSPENDIK, Juli 2018

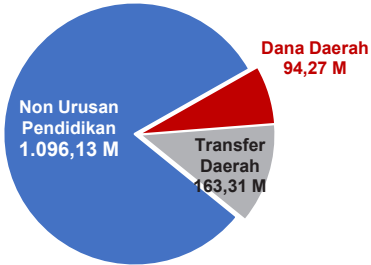
Diterbitkan oleh Kementerian Pendidikan dan Kebudayaan  
Jalan Jenderal Sudirman, Senayan, Jakarta 10270, Telepon 021-5711144  
Desember 2018

# NERACA PENDIDIKAN DAERAH 2018

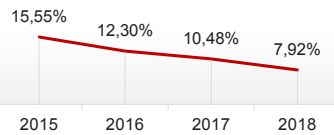


## KAB. KATINGAN KALIMANTAN TENGAH

### PENDANAAN PENDIDIKAN APBD 2018: Rp1.353,71 M



### Tren Alokasi Anggaran Urusan Pendidikan di Luar Transfer Daerah (APBD Murni)



Sumber: Kemendagri, November 2018

### Rincian Dana Transfer Daerah Bidang Pendidikan

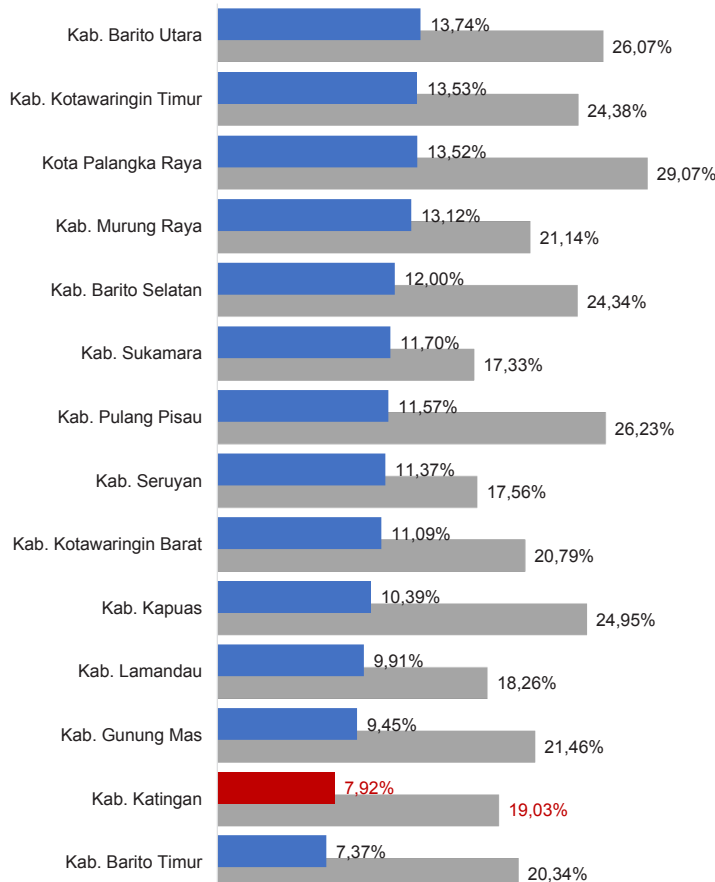
DAK Fisik	8,38 M
TPG	47,10 M
Tamsil	2,25 M
Tunjangan Khusus Guru	16,95 M
DAU (Gaji GTK PNSD)	85,98 M
BOP PAUD	2,66 M

### Alokasi Anggaran Bantuan Pemerintah (APBN)

PAUD-DIKMAS	0,39 M
SD	0,43 M
SMP	1,23 M
GTK	0,37 M
Kebudayaan	0,00 M
<b>Total</b>	<b>2,42 M</b>

Sumber: Kemendikbud, Oktober 2018

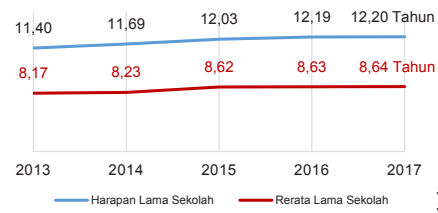
### ANGGARAN URUSAN PENDIDIKAN



■ Alokasi Anggaran Urusan Pendidikan di Luar Transfer Daerah (APBD Murni)  
■ Alokasi Anggaran Urusan Pendidikan dengan Transfer Daerah

Sumber: Kemendagri, November 2018

### IPM 2017



Kab. **67,56**  
Prov. **69,79**  
Nas. **70,81**

Sumber: Badan Pusat Statistik, September 2018

### DATA PENDIDIKAN DAERAH

<b>SATUAN PENDIDIKAN</b>	<b>543</b>	<b>PENDIDIK</b>	<b>2.439</b>
PAUD	222	PAUD	217
SD	208	SD	1.223
SMP	80	SMP	569
SMA	22	SMA	294
SMK	9	SMK	122
SLB	2	SLB	14
<b>PESERTA DIDIK</b>	<b>39.910</b>	<b>RUANG KELAS</b>	<b>2.168</b>
PAUD	5.087	PAUD	231
SD	19.982	SD	1.283
SMP	8.469	SMP	399
SMA	4.111	SMA	168
SMK	2.203	SMK	77
SLB	58	SLB	10
<b>TENDIK</b>	<b>147</b>	<b>ROMBEL</b>	<b>1.946</b>
SD	69	SD	1.331
SMP	56	SMP	374
SMA	19	SMA	161
SMK	3	SMK	80

Sumber: Data verifikasi PDSPK, November 2018

### DATA RASIO PENDIDIKAN

GURU:PNS: SISWA				GURU PNS: SISWA			
SD	SMP	SMA	SMK	SD	SMP	SMA	SMK
1 : 16	1 : 15	1 : 14	1 : 18	1 : 23	1 : 21	1 : 19	1 : 27

ROMBEL: SISWA				RUANG KELAS: ROMBEL			
SD	SMP	SMA	SMK	SD	SMP	SMA	SMK
1 : 15	1 : 23	1 : 26	1 : 28	1 : 1	1 : 0,9	1 : 1	1 : 1

Sumber: Data verifikasi PDSPK, November 2018

### PROGRAM INDONESIA PINTAR

	SD	SMP	SMA	SMK
<b>Anggaran</b> (dalam jutaan rupiah)	815	918	532	405
<b>Penerima</b> (siswa)	2.027	1.524	656	498

Sumber: Ditjen. Dikdasmen, November, 2018

### KEBUDAYAAN

JENIS	JUMLAH
Cagar Budaya	0
Desa Adat	0
Museum	0
Rumah Budaya Nusantara	0
Sanggar dan Komunitas	0

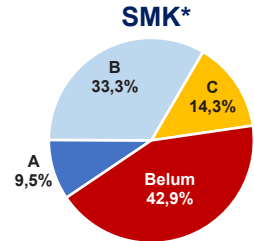
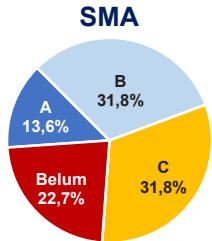
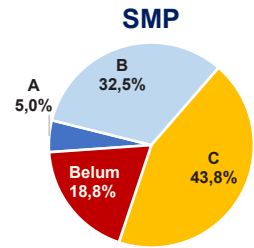
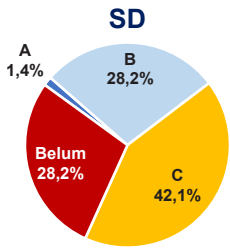
Sumber: Ditjen. Kebudayaan, November 2018

### BAHASA DAERAH

**2**

Sumber: Badan Bahasa, September 2018

## AKREDITASI SEKOLAH



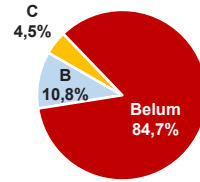
Sumber: BAN S/M, November 2018

\*Data akreditasi SMK, dihitung berdasarkan Program Keahlian

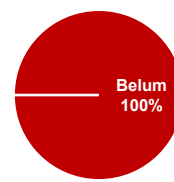
## KAB. KATINGAN

### AKREDITASI PAUD DAN PNF

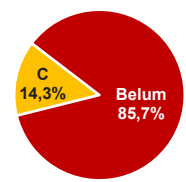
#### PAUD



#### LKP

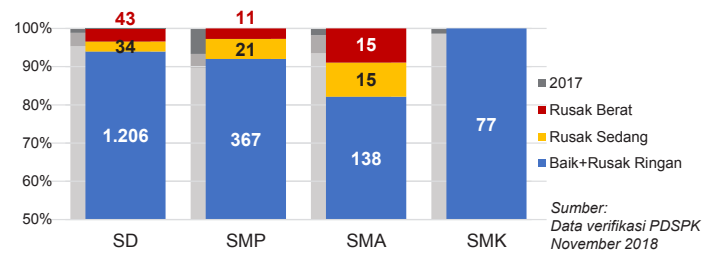


#### PKBM



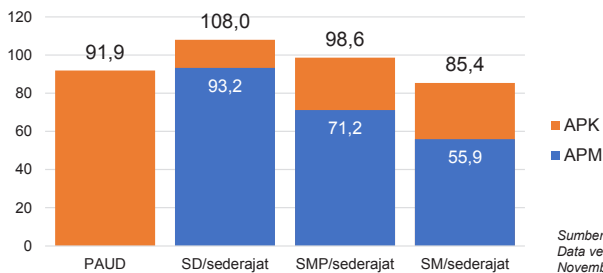
Sumber: BAN PAUD dan PNF, November 2018

### KONDISI RUANG KELAS



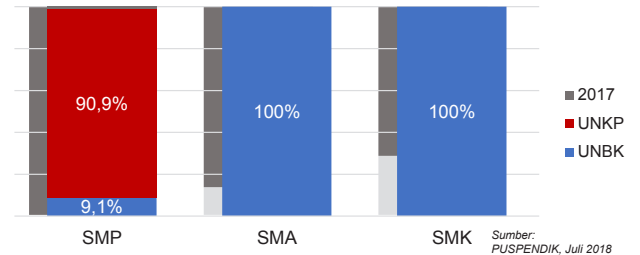
Sumber: Data verifikasi PDSPK, November 2018

### APK DAN APM 2017/2018 (persentase)



Sumber: Data verifikasi PDSPK, November 2018

### PELAKSANAAN UNBK



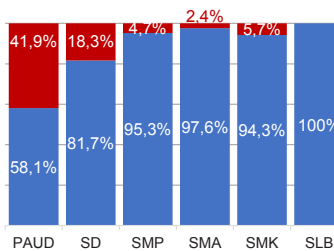
Sumber: PUSPENDIK, Juli 2018

### SISWA PUTUS SEKOLAH DAN MENGULANG

	SD	SMP	SMA	SMK
PUTUS SEKOLAH	35	62	35	93
MENGULANG	317	13	7	2

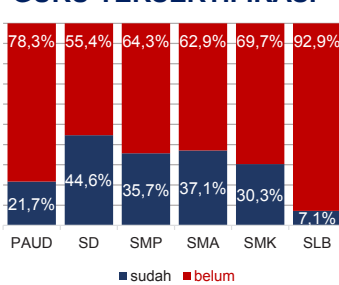
Sumber: Data verifikasi PDSPK, November 2018

### KUALIFIKASI GURU



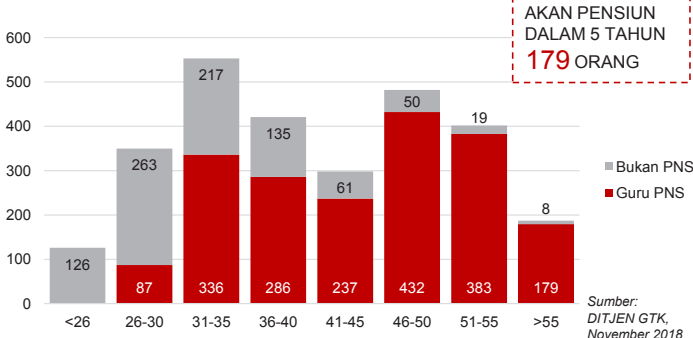
Sumber: Ditjen. GTK., November 2018

### GURU TERSERTIFIKASI



Sumber: PUSPENDIK, Juli 2018

### GURU MENURUT USIA

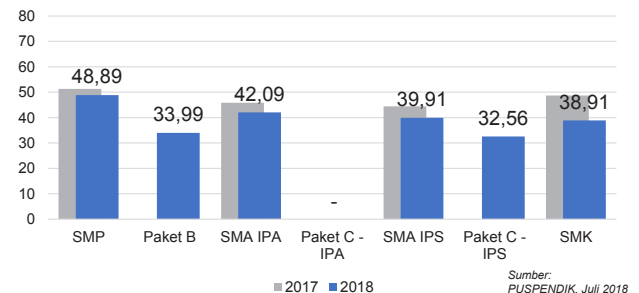


GURU PNS YANG AKAN Pensiun DALAM 5 TAHUN  
179 ORANG

Sumber: DITJEN GTK., November 2018

### HASIL UJIAN NASIONAL

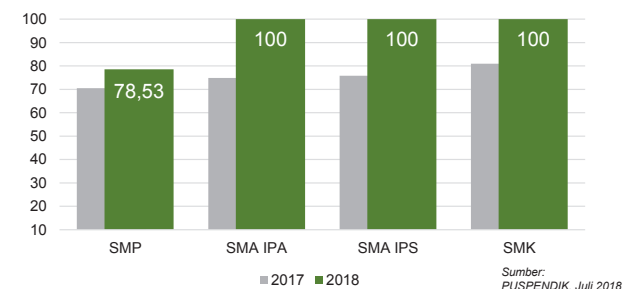
	Nas.	Prov.	Nas.	Prov.	Nas.	Prov.	Nas.	Prov.
SMP	51,10	52,15	38,95	40,42	51,00	46,06	42,87	31,79
SMA	45,69	42,00	35,21	34,47	45,69	42,00	35,21	34,47
SMK	45,21	41,96	45,21	41,96	45,21	41,96	45,21	41,96



Sumber: PUSPENDIK, Juli 2018

### INDEKS INTEGRITAS UJIAN NASIONAL

	Nas.	Prov.	Nas.	Prov.
SMP	87,38	80,18	96,24	98,84
SMA	96,12	96,38	96,12	96,38
SMK	98,61	100	98,61	100



Sumber: PUSPENDIK, Juli 2018

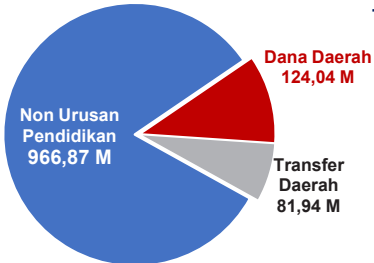
Diterbitkan oleh Kementerian Pendidikan dan Kebudayaan  
Jalan Jenderal Sudirman, Senayan, Jakarta 10270, Telepon 021-5711144  
Desember 2018

# NERACA PENDIDIKAN DAERAH 2018

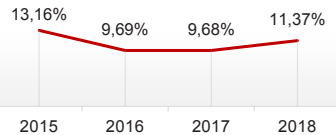


## KAB. SERUYAN KALIMANTAN TENGAH

### PENDANAAN PENDIDIKAN APBD 2018: Rp1.172,85 M



#### Tren Alokasi Anggaran Urusan Pendidikan di Luar Transfer Daerah (APBD Murni)



Sumber: Kemendagri, November 2018

#### Rincian Dana Transfer Daerah Bidang Pendidikan

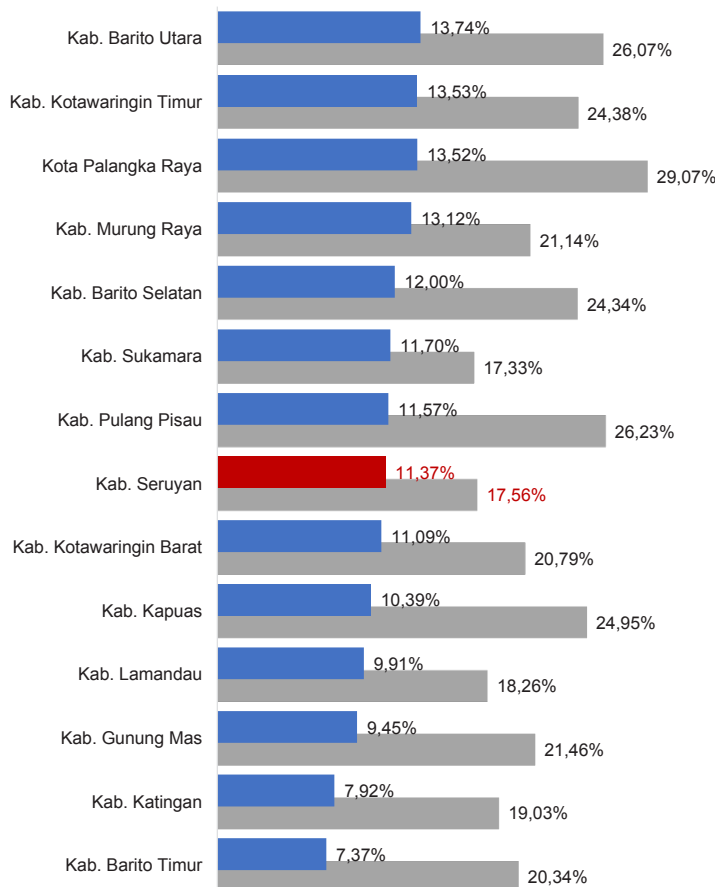
DAK Fisik	2,00 M
TPG	24,09 M
Tamsil	1,56 M
Tunjangan Khusus Guru	8,90 M
DAU (Gaji GTK PNSD)	42,39 M
BOP PAUD	3,00 M

#### Alokasi Anggaran Bantuan Pemerintah (APBN)

PAUD-DIKMAS	1,09 M
SD	0,08 M
SMP	1,11 M
GTK	0,25 M
Kebudayaan	0,00 M
<b>Total</b>	<b>2,53 M</b>

Sumber: Kemendikbud, Oktober 2018

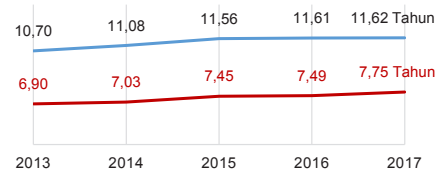
#### ANGGARAN URUSAN PENDIDIKAN



■ Alokasi Anggaran Urusan Pendidikan di Luar Transfer Daerah (APBD Murni)  
■ Alokasi Anggaran Urusan Pendidikan dengan Transfer Daerah

Sumber: Kemendagri, November 2018

#### IPM 2017



Kab. **66,14**  
Prov. **69,79**  
Nas. **70,81**

Sumber: Badan Pusat Statistik, September 2018

#### DATA PENDIDIKAN DAERAH

<b>SATUAN PENDIDIKAN</b>	<b>411</b>	<b>PENDIDIK</b>	<b>2.358</b>
PAUD	160	PAUD	243
SD	165	SD	1.277
SMP	66	SMP	517
SMA	13	SMA	196
SMK	6	SMK	116
SLB	1	SLB	9
<b>PESERTA DIDIK</b>	<b>36.605</b>	<b>RUANG KELAS</b>	<b>1.959</b>
PAUD	4.845	PAUD	253
SD	20.035	SD	1.183
SMP	7.229	SMP	333
SMA	2.629	SMA	108
SMK	1.839	SMK	72
SLB	28	SLB	10
<b>TENDIK</b>	<b>216</b>	<b>ROMBEL</b>	<b>1.612</b>
SD	106	SD	1.133
SMP	61	SMP	309
SMA	36	SMA	100
SMK	13	SMK	70

Sumber: Data verifikasi PDSPK, November 2018

#### DATA RASIO PENDIDIKAN

GURU:PNS: SISWA				GURU PNS: SISWA			
SD	SMP	SMA	SMK	SD	SMP	SMA	SMK
1 : 16	1 : 14	1 : 13	1 : 16	1 : 32	1 : 32	1 : 22	1 : 29
ROMBEL: SISWA				RUANG KELAS: ROMBEL			
SD	SMP	SMA	SMK	SD	SMP	SMA	SMK
1 : 18	1 : 23	1 : 26	1 : 26	1 : 1	1 : 0,9	1 : 0,9	1 : 1

Sumber: Data verifikasi PDSPK, November 2018

#### PROGRAM INDONESIA PINTAR

	SD	SMP	SMA	SMK
<b>Anggaran</b> (dalam jutaan rupiah)	<b>520</b>	<b>444</b>	<b>432</b>	<b>426</b>
<b>Penerima</b> (siswa)	<b>1.282</b>	<b>781</b>	<b>523</b>	<b>544</b>

Sumber: Ditjen. Dikdasmen, November, 2018

#### KEBUDAYAAN

JENIS	JUMLAH
Cagar Budaya	0
Desa Adat	0
Museum	0
Rumah Budaya Nusantara	0
Sanggar dan Komunitas	0

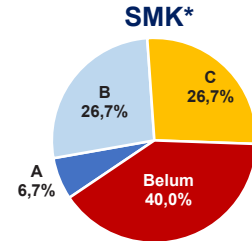
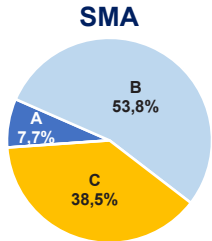
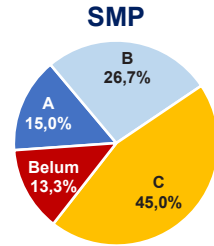
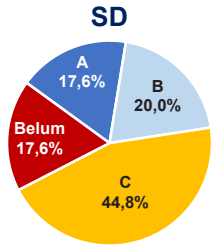
Sumber: Ditjen. Kebudayaan, November 2018

#### BAHASA DAERAH

**2**

Sumber: Badan Bahasa, September 2018

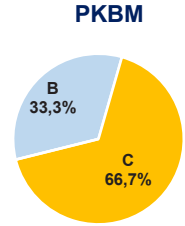
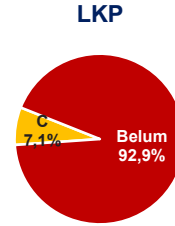
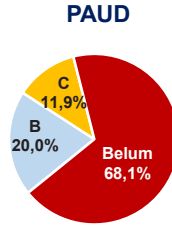
AKREDITASI SEKOLAH



Sumber: BAN S/M, November 2018

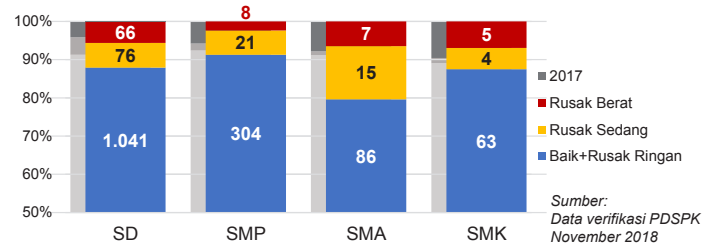
\*Data akreditasi SMK, dihitung berdasarkan Program Keahlian

AKREDITASI PAUD DAN PNF



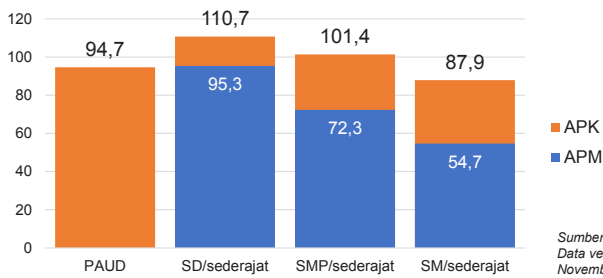
Sumber: BAN PAUD dan PNF, November 2018

KONDISI RUANG KELAS



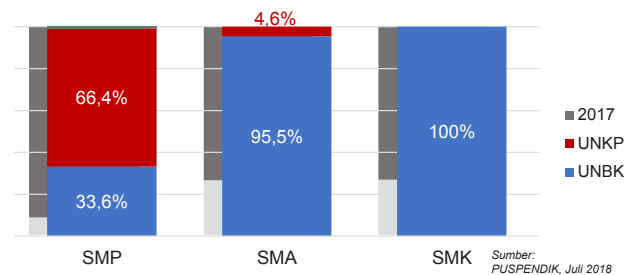
Sumber: Data verifikasi PDSPK November 2018

APK DAN APM 2017/2018 (persentase)



Sumber: Data verifikasi PDSPK, November 2018

PELAKSANAAN UNBK



Sumber: PUSPENDIK, Juli 2018

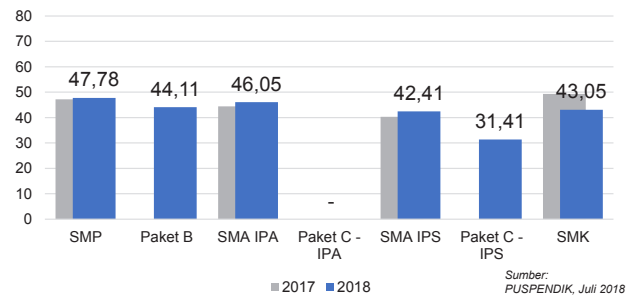
SISWA PUTUS SEKOLAH DAN MENGULANG

	SD	SMP	SMA	SMK
PUTUS SEKOLAH	27	63	21	18
MENGULANG	646	45	5	0

Sumber: Data verifikasi PDSPK, November 2018

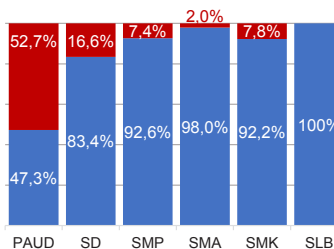
HASIL UJIAN NASIONAL

Nas.	51,10	38,95	51,00	42,87	45,69	35,21	45,21
Prov.	52,15	40,42	46,06	31,79	42,00	34,47	41,96



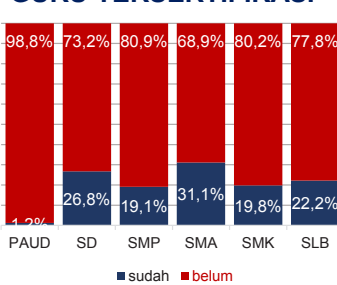
Sumber: PUSPENDIK, Juli 2018

KUALIFIKASI GURU



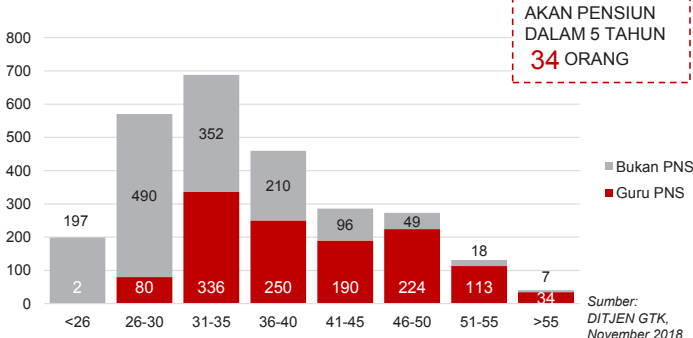
Sumber: Ditjen. GTK., November 2018

GURU TERSERTIFIKASI



GURU PNS YANG AKAN PENSIIUN DALAM 5 TAHUN  
34 ORANG

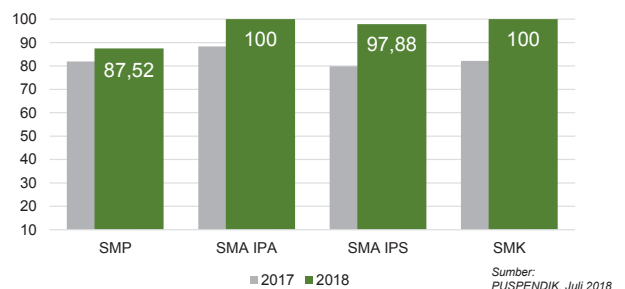
GURU MENURUT USIA



Sumber: DITJEN GTK, November 2018

INDEKS INTEGRITAS UJIAN NASIONAL

Nas.	87,38	96,24	96,12	98,61
Prov.	80,18	98,84	96,38	100



Sumber: PUSPENDIK, Juli 2018

Diterbitkan oleh Kementerian Pendidikan dan Kebudayaan  
Jalan Jenderal Sudirman, Senayan, Jakarta 10270, Telepon 021-5711144  
Desember 2018



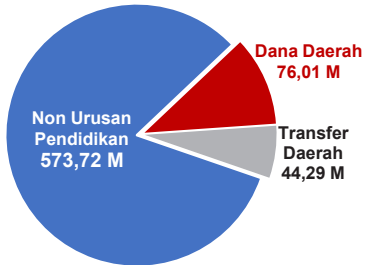
# NERACA PENDIDIKAN DAERAH 2018



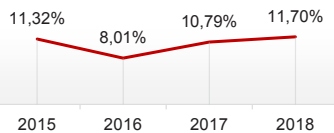
## KAB. SUKAMARA KALIMANTAN TENGAH

### PENDANAAN PENDIDIKAN

APBD 2018: Rp694,03 M



### Tren Alokasi Anggaran Urusan Pendidikan di Luar Transfer Daerah (APBD Murni)



Sumber: Kemendagri, November 2018

### Rincian Dana Transfer Daerah Bidang Pendidikan

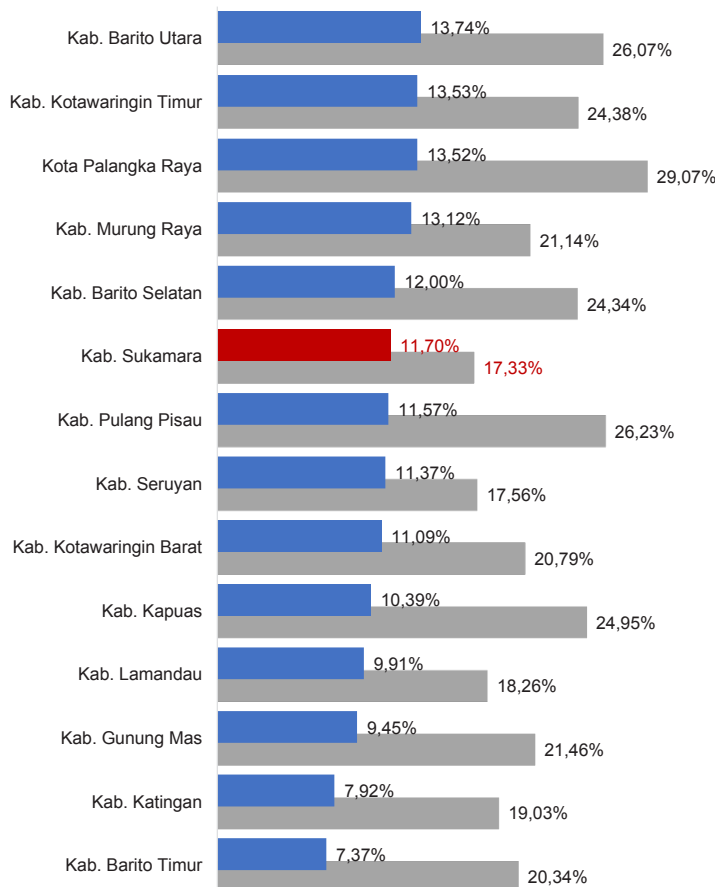
DAK Fisik	4,50 M
TPG	11,41 M
Tamsil	0,95 M
Tunjangan Khusus Guru	0,97 M
DAU (Gaji GTK PNSD)	24,95 M
BOP PAUD	1,51 M

### Alokasi Anggaran Bantuan Pemerintah (APBN)

PAUD-DIKMAS	0,09 M
SD	0,00 M
SMP	0,00 M
GTK	0,00 M
Kebudayaan	0,00 M
<b>Total</b>	<b>0,09 M</b>

Sumber: Kemendikbud, Oktober 2018

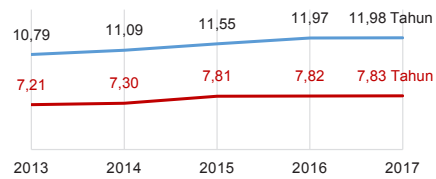
### ANGGARAN URUSAN PENDIDIKAN



■ Alokasi Anggaran Urusan Pendidikan di Luar Transfer Daerah (APBD Murni)  
■ Alokasi Anggaran Urusan Pendidikan dengan Transfer Daerah

Sumber: Kemendagri, November 2018

### IPM 2017



Sumber: Badan Pusat Statistik, September 2018

Kab. **66,98**

Prov. **69,79**

Nas. **70,81**

### DATA PENDIDIKAN DAERAH

<b>SATUAN PENDIDIKAN</b>	<b>154</b>	<b>PENDIDIK</b>	<b>892</b>
PAUD	82	PAUD	106
SD	50	SD	435
SMP	14	SMP	179
SMA	5	SMA	105
SMK	3	SMK	67
SLB	-	SLB	-
<b>PESERTA DIDIK</b>	<b>13.213</b>	<b>RUANG KELAS</b>	<b>662</b>
PAUD	2.412	PAUD	116
SD	6.308	SD	351
SMP	2.250	SMP	102
SMA	1.497	SMA	58
SMK	746	SMK	35
SLB	-	SLB	-
<b>TENDIK</b>	<b>90</b>	<b>ROMBEL</b>	<b>534</b>
SD	51	SD	357
SMP	18	SMP	90
SMA	9	SMA	55
SMK	12	SMK	32

Sumber: Data verifikasi PDSPK, November 2018

### DATA RASIO PENDIDIKAN

GURU: SISWA				GURU PNS: SISWA			
SD	SMP	SMA	SMK	SD	SMP	SMA	SMK
1 : 15	1 : 13	1 : 14	1 : 11	1 : 19	1 : 17	1 : 19	1 : 14
ROMBEL: SISWA				RUANG KELAS: ROMBEL			
SD	SMP	SMA	SMK	SD	SMP	SMA	SMK
1 : 18	1 : 25	1 : 27	1 : 23	1 : 1	1 : 0,9	1 : 0,9	1 : 0,9

Sumber: Data verifikasi PDSPK, November 2018

### PROGRAM INDONESIA PINTAR

	SD	SMP	SMA	SMK
<b>Anggaran</b> (dalam jutaan rupiah)	<b>335</b>	<b>231</b>	<b>190</b>	<b>120</b>
<b>Penerima</b> (siswa)	<b>814</b>	<b>378</b>	<b>227</b>	<b>149</b>

Sumber: Ditjen. Dikdasmen, November, 2018

### KEBUDAYAAN

JENIS	JUMLAH
Cagar Budaya	0
Desa Adat	0
Museum	0
Rumah Budaya Nusantara	0
Sanggar dan Komunitas	0

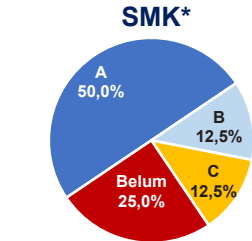
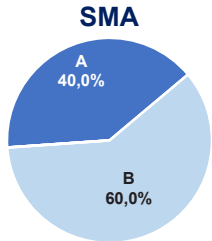
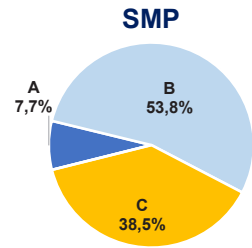
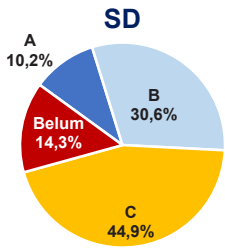
Sumber: Ditjen. Kebudayaan, November 2018

### BAHASA DAERAH

**2**

Sumber: Badan Bahasa, September 2018

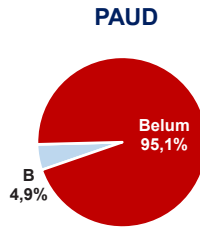
AKREDITASI SEKOLAH



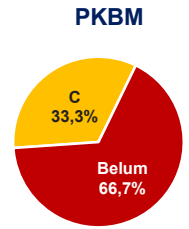
Sumber: BAN S/M, November 2018

\*Data akreditasi SMK, dihitung berdasarkan Program Keahlian

AKREDITASI PAUD DAN PNF

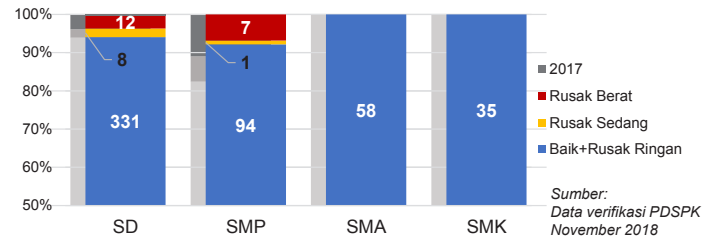


LKP



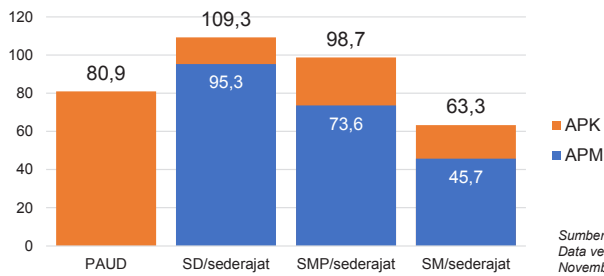
Sumber: BAN PAUD dan PNF, November 2018

KONDISI RUANG KELAS



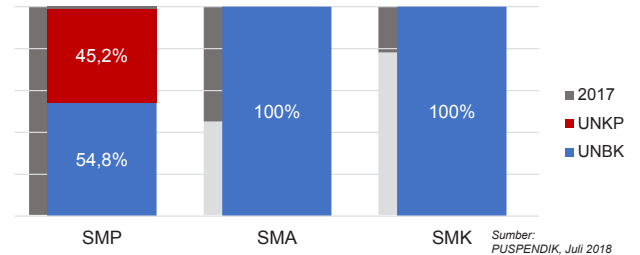
Sumber: Data verifikasi PDSPK November 2018

APK DAN APM 2017/2018 (persentase)



Sumber: Data verifikasi PDSPK, November 2018

PELAKSANAAN UNBK



Sumber: PUSPENDIK, Juli 2018

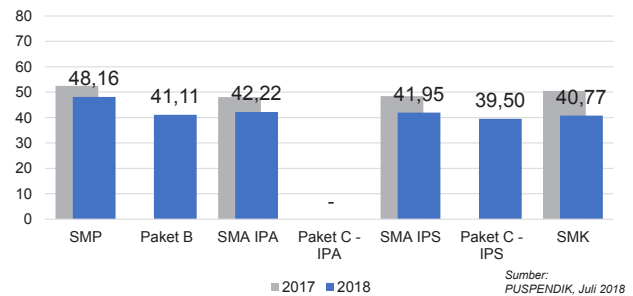
SISWA PUTUS SEKOLAH DAN MENGULANG

	SD	SMP	SMA	SMK
PUTUS SEKOLAH	7	27	9	42
MENGULANG	156	20	2	0

Sumber: Data verifikasi PDSPK, November 2018

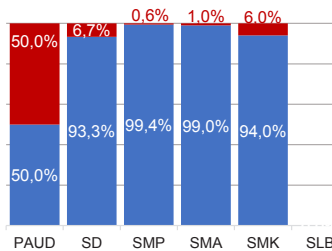
HASIL UJIAN NASIONAL

	Nas. 51,10	38,95	51,00	42,87	45,69	35,21	45,21
Prov.	52,15	40,42	46,06	31,79	42,00	34,47	41,96



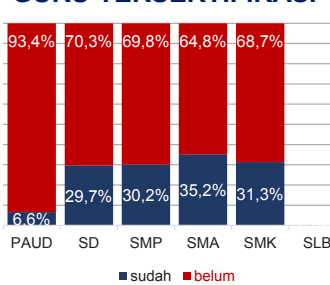
Sumber: PUSPENDIK, Juli 2018

KUALIFIKASI GURU



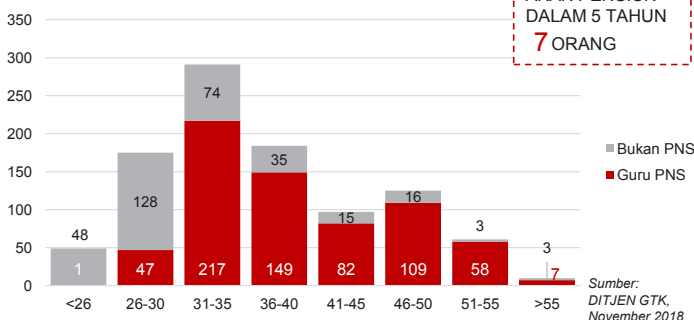
Sumber: Ditjen. GTK., November 2018

GURU TERSERTIFIKASI



GURU PNS YANG AKAN PENSIUN DALAM 5 TAHUN 7 ORANG

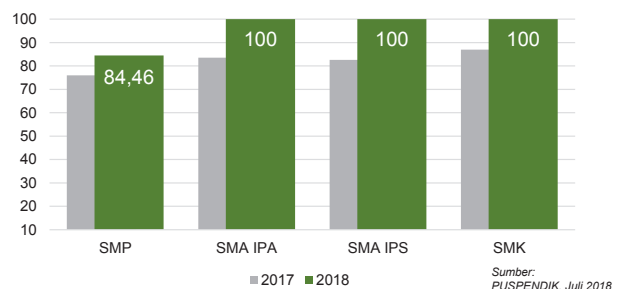
GURU MENURUT USIA



Sumber: Ditjen. GTK., November 2018

INDEKS INTEGRITAS UJIAN NASIONAL

	Nas. 87,38	96,24	96,12	98,61
Prov.	80,18	98,84	96,38	100



Sumber: PUSPENDIK, Juli 2018

Diterbitkan oleh Kementerian Pendidikan dan Kebudayaan  
Jalan Jenderal Sudirman, Senayan, Jakarta 10270, Telepon 021-5711144  
Desember 2018

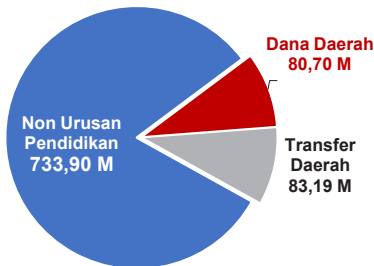
# NERACA PENDIDIKAN DAERAH 2018



## KAB. LAMANDAU KALIMANTAN TENGAH

### PENDANAAN PENDIDIKAN

APBD 2018: Rp897,80 M



### Tren Alokasi Anggaran Urusan Pendidikan di Luar Transfer Daerah (APBD Murni)



Sumber: Kemendagri, November 2018

### Rincian Dana Transfer Daerah Bidang Pendidikan

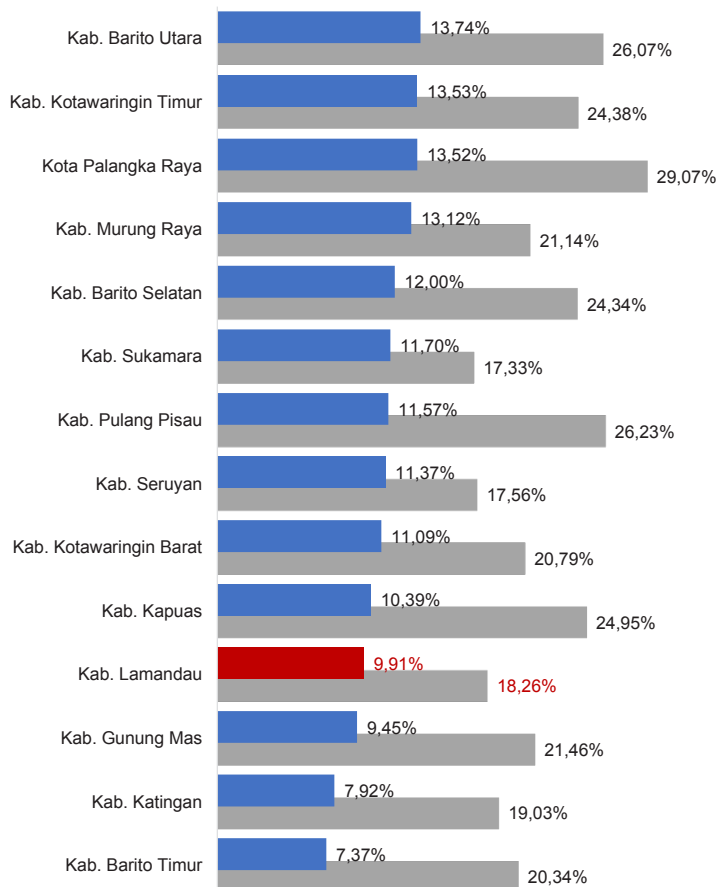
DAK Fisik	7,23 M
TPG	22,19 M
Tamsil	1,59 M
Tunjangan Khusus Guru	9,01 M
DAU (Gaji GTK PNSD)	40,85 M
BOP PAUD	2,31 M

### Alokasi Anggaran Bantuan Pemerintah (APBN)

PAUD-DIKMAS	0,14 M
SD	1,00 M
SMP	0,28 M
GTK	0,08 M
Kebudayaan	0,00 M
<b>Total</b>	<b>1,50 M</b>

Sumber: Kemendikbud, Oktober 2018

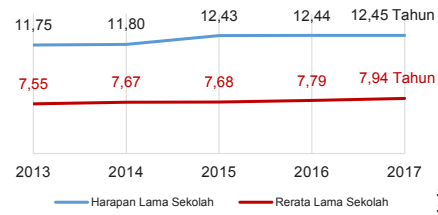
### ANGGARAN URUSAN PENDIDIKAN



■ Alokasi Anggaran Urusan Pendidikan di Luar Transfer Daerah (APBD Murni)  
■ Alokasi Anggaran Urusan Pendidikan dengan Transfer Daerah

Sumber: Kemendagri, November 2018

### IPM 2017



Sumber: Badan Pusat Statistik, September 2018

Kab. **69,17**

Prov. **69,79**

Nas. **70,81**

### DATA PENDIDIKAN DAERAH

<b>SATUAN PENDIDIKAN</b>	<b>336</b>	<b>PENDIDIK</b>	<b>1.363</b>
PAUD	163	PAUD	181
SD	110	SD	684
SMP	41	SMP	263
SMA	11	SMA	129
SMK	10	SMK	96
SLB	1	SLB	10
<b>PESERTA DIDIK</b>	<b>21.142</b>	<b>RUANG KELAS</b>	<b>1.261</b>
PAUD	3.763	PAUD	184
SD	9.794	SD	696
SMP	4.097	SMP	205
SMA	1.958	SMA	94
SMK	1.495	SMK	72
SLB	35	SLB	10
<b>TENDIK</b>	<b>74</b>	<b>ROMBEL</b>	<b>1.034</b>
SD	22	SD	698
SMP	35	SMP	185
SMA	10	SMA	81
SMK	7	SMK	70

Sumber: Data verifikasi PDSPK, November 2018

### DATA RASIO PENDIDIKAN

GURU:PNS: SISWA				GURU PNS: SISWA			
SD	SMP	SMA	SMK	SD	SMP	SMA	SMK
1 : 14	1 : 16	1 : 15	1 : 16	1 : 17	1 : 23	1 : 18	1 : 23
ROMBEL: SISWA				RUANG KELAS: ROMBEL			
SD	SMP	SMA	SMK	SD	SMP	SMA	SMK
1 : 14	1 : 22	1 : 24	1 : 21	1 : 1	1 : 0,9	1 : 0,9	1 : 1

Sumber: Data verifikasi PDSPK, November 2018

### PROGRAM INDONESIA PINTAR

	SD	SMP	SMA	SMK
<b>Anggaran</b> (dalam jutaan rupiah)	<b>387</b>	<b>355</b>	<b>178</b>	<b>300</b>
<b>Penerima</b> (siswa)	<b>967</b>	<b>559</b>	<b>216</b>	<b>358</b>

Sumber: Ditjen. Dikdasmen, November, 2018

### KEBUDAYAAN

JENIS	JUMLAH
Cagar Budaya	0
Desa Adat	0
Museum	0
Rumah Budaya Nusantara	0
Sanggar dan Komunitas	0

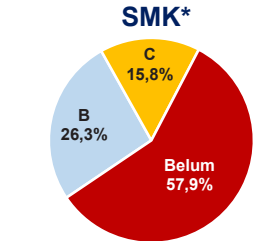
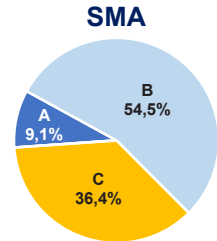
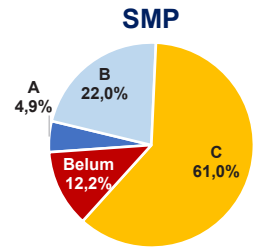
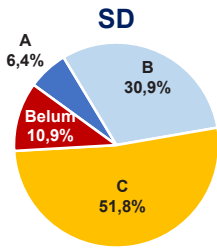
Sumber: Ditjen. Kebudayaan, November 2018

### BAHASA DAERAH

**1**

Sumber: Badan Bahasa, September 2018

## AKREDITASI SEKOLAH

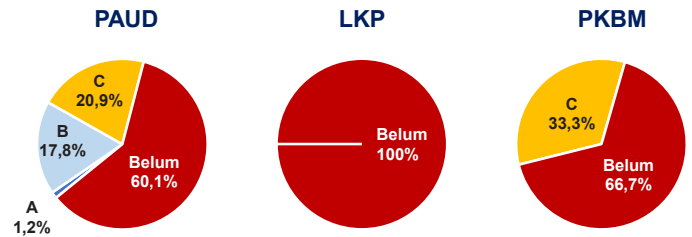


Sumber: BAN S/M, November 2018

\*Data akreditasi SMK, dihitung berdasarkan Program Keahlian

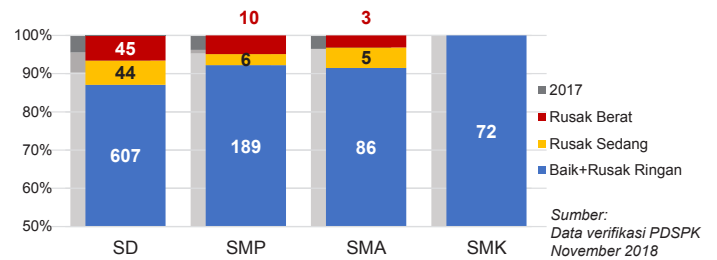
## KAB. LAMANDAU

### AKREDITASI PAUD DAN PNF



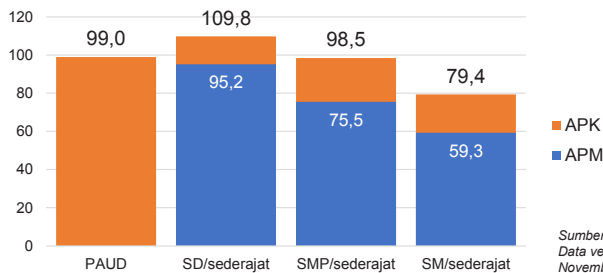
Sumber: BAN PAUD dan PNF, November 2018

### KONDISI RUANG KELAS



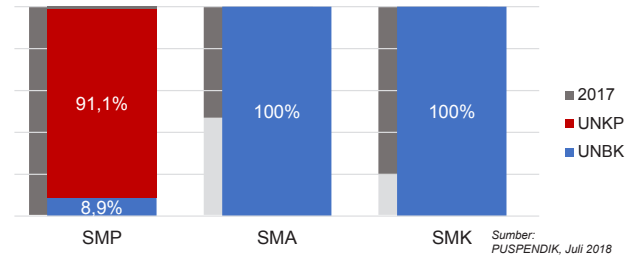
Sumber: Data verifikasi PDSPK November 2018

### APK DAN APM 2017/2018 (persentase)



Sumber: Data verifikasi PDSPK, November 2018

### PELAKSANAAN UNBK



Sumber: PUSPENDIK, Juli 2018

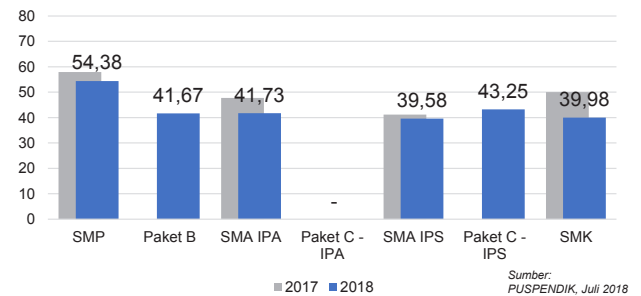
### SISWA PUTUS SEKOLAH DAN MENGULANG

	SD	SMP	SMA	SMK
PUTUS SEKOLAH	15	26	47	59
MENGULANG	245	29	5	13

Sumber: Data verifikasi PDSPK, November 2018

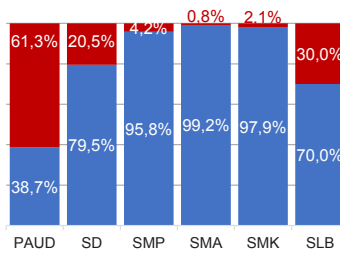
### HASIL UJIAN NASIONAL

	51,10	38,95	51,00	42,87	45,69	35,21	45,21
Nas.	51,10	38,95	51,00	42,87	45,69	35,21	45,21
Prov.	52,15	40,42	46,06	31,79	42,00	34,47	41,96



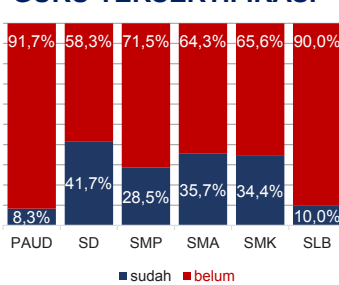
Sumber: PUSPENDIK, Juli 2018

### KUALIFIKASI GURU

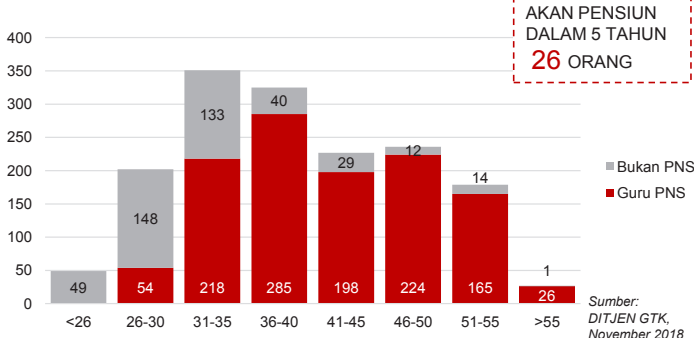


Sumber: Ditjen. GTK., November 2018

### GURU TERSERTIFIKASI



### GURU MENURUT USIA

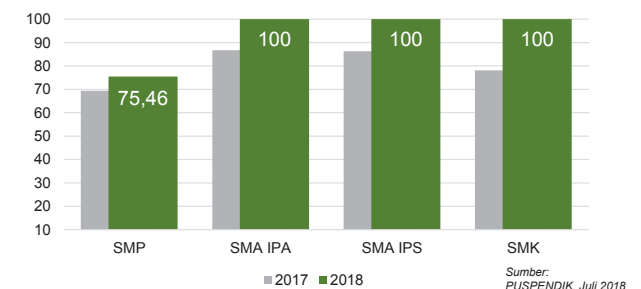


GURU PNS YANG AKAN PENSUEN DALAM 5 TAHUN  
26 ORANG

Sumber: DITJEN GTK, November 2018

### INDEKS INTEGRITAS UJIAN NASIONAL

	87,38	96,24	96,12	98,61
Nas.	87,38	96,24	96,12	98,61
Prov.	80,18	98,84	96,38	100



Sumber: PUSPENDIK, Juli 2018

Diterbitkan oleh Kementerian Pendidikan dan Kebudayaan  
Jalan Jenderal Sudirman, Senayan, Jakarta 10270, Telepon 021-5711144  
Desember 2018

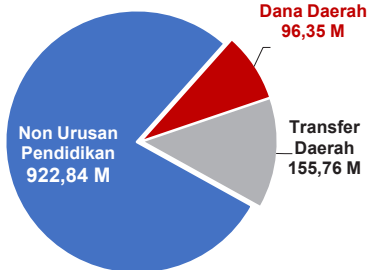
# NERACA PENDIDIKAN DAERAH 2018



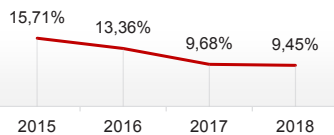
## KAB. GUNUNG MAS KALIMANTAN TENGAH

### PENDANAAN PENDIDIKAN

APBD 2018: Rp1.174,94 M



### Tren Alokasi Anggaran Urusan Pendidikan di Luar Transfer Daerah (APBD Murni)



Sumber: Kemendagri, November 2018

### Rincian Dana Transfer Daerah Bidang Pendidikan

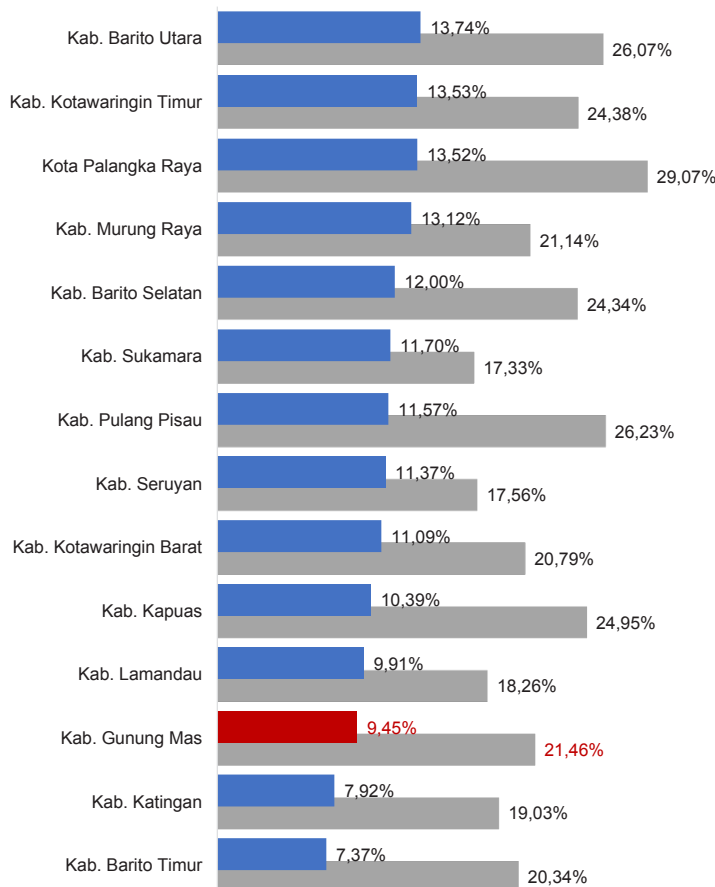
DAK Fisik	8,24 M
TPG	46,78 M
Tamsil	1,90 M
Tunjangan Khusus Guru	18,44 M
DAU (Gaji GTK PNSD)	78,22 M
BOP PAUD	2,18 M

### Alokasi Anggaran Bantuan Pemerintah (APBN)

PAUD-DIKMAS	0,17 M
SD	0,34 M
SMP	0,20 M
GTK	0,16 M
Kebudayaan	0,63 M
<b>Total</b>	<b>1,50 M</b>

Sumber: Kemendikbud, Oktober 2018

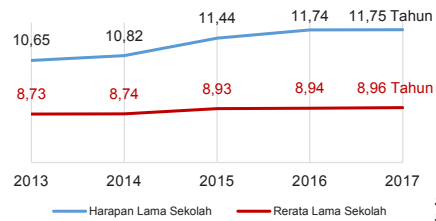
### ANGGARAN URUSAN PENDIDIKAN



■ Alokasi Anggaran Urusan Pendidikan di Luar Transfer Daerah (APBD Murni)  
■ Alokasi Anggaran Urusan Pendidikan dengan Transfer Daerah

Sumber: Kemendagri, November 2018

### IPM 2017



Kab. **69,95**

Prov. **69,79**

Nas. **70,81**

Sumber: Badan Pusat Statistik, September 2018

### DATA PENDIDIKAN DAERAH

<b>SATUAN PENDIDIKAN</b>	<b>409</b>	<b>PENDIDIK</b>	<b>2.200</b>
PAUD	154	PAUD	209
SD	177	SD	1.270
SMP	59	SMP	445
SMA	14	SMA	206
SMK	4	SMK	64
SLB	1	SLB	6
<b>PESERTA DIDIK</b>	<b>30.352</b>	<b>RUANG KELAS</b>	<b>1.823</b>
PAUD	4.042	PAUD	213
SD	15.292	SD	1.122
SMP	6.575	SMP	313
SMA	3.671	SMA	127
SMK	746	SMK	41
SLB	26	SLB	7
<b>TENDIK</b>	<b>122</b>	<b>ROMBEL</b>	<b>1.572</b>
SD	48	SD	1.109
SMP	50	SMP	285
SMA	19	SMA	142
SMK	5	SMK	36

Sumber: Data verifikasi PDSPK, November 2018

### DATA RASIO PENDIDIKAN

GURU:PNS: SISWA				GURU PNS:SISWA			
SD	SMP	SMA	SMK	SD	SMP	SMA	SMK
1 : 12	1 : 15	1 : 18	1 : 12	1 : 17	1 : 24	1 : 30	1 : 14
ROMBEL:SISWA				RUANG KELAS:ROMBEL			
SD	SMP	SMA	SMK	SD	SMP	SMA	SMK
1 : 14	1 : 23	1 : 26	1 : 21	1 : 1	1 : 0,9	1 : 1,1	1 : 0,9

Sumber: Data verifikasi PDSPK, November 2018

### PROGRAM INDONESIA PINTAR

	SD	SMP	SMA	SMK
<b>Anggaran</b> (dalam jutaan rupiah)	<b>620</b>	<b>420</b>	<b>314</b>	<b>164</b>
<b>Penerima</b> (siswa)	<b>1.529</b>	<b>684</b>	<b>388</b>	<b>188</b>

Sumber: Ditjen. Dikdasmen, November, 2018

### KEBUDAYAAN

JENIS	JUMLAH
Cagar Budaya	0
Desa Adat	0
Museum	0
Rumah Budaya Nusantara	0
Sanggar dan Komunitas	0

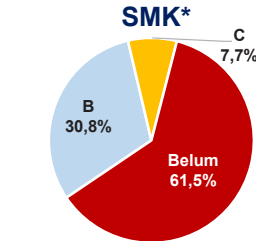
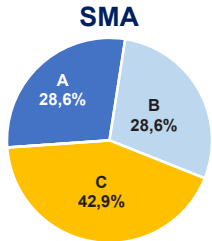
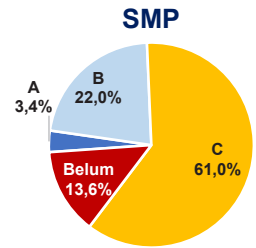
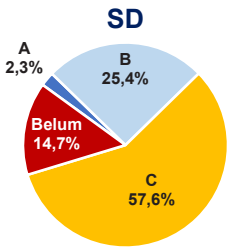
Sumber: Ditjen. Kebudayaan, November 2018

### BAHASA DAERAH

**3**

Sumber: Badan Bahasa, September 2018

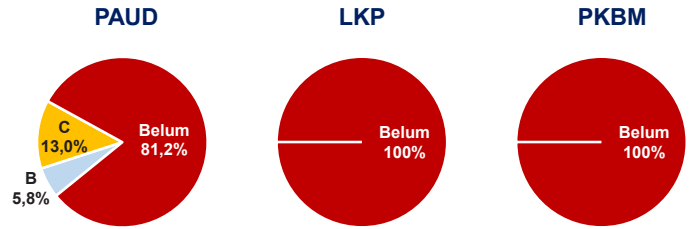
AKREDITASI SEKOLAH



Sumber: BAN S/M, November 2018

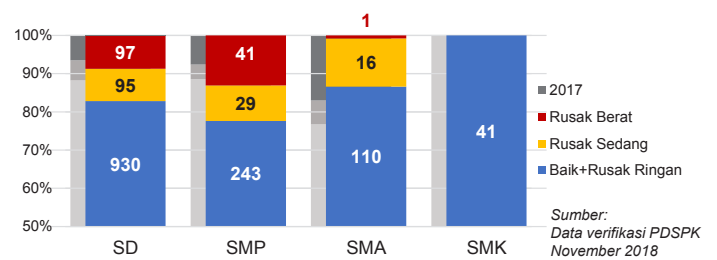
\*Data akreditasi SMK, dihitung berdasarkan Program Keahlian

AKREDITASI PAUD DAN PNF



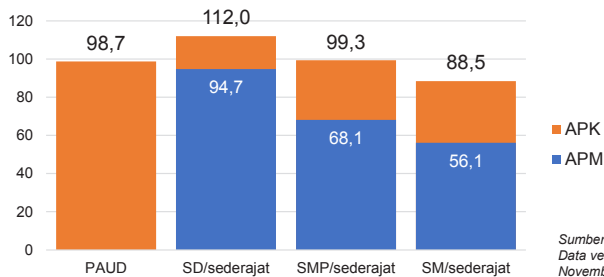
Sumber: BAN PAUD dan PNF, November 2018

KONDISI RUANG KELAS



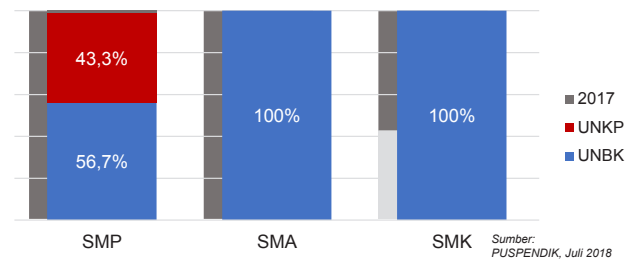
Sumber: Data verifikasi PDSPK, November 2018

APK DAN APM 2017/2018 (persentase)



Sumber: Data verifikasi PDSPK, November 2018

PELAKSANAAN UNBK



Sumber: PUSPENDIK, Juli 2018

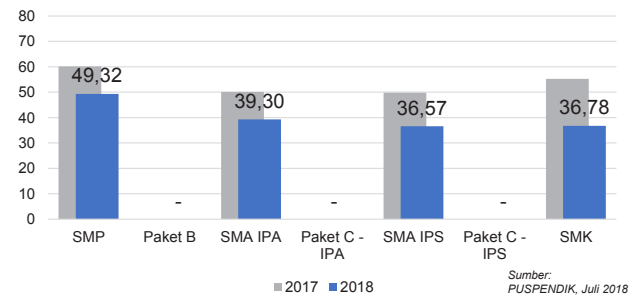
SISWA PUTUS SEKOLAH DAN MENGULANG

	SD	SMP	SMA	SMK
PUTUS SEKOLAH	59	49	26	1
MENGULANG	381	16	7	1

Sumber: Data verifikasi PDSPK, November 2018

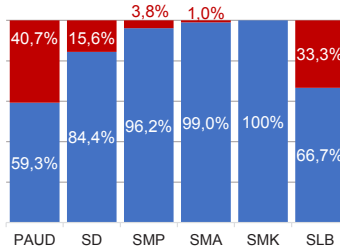
HASIL UJIAN NASIONAL

	Nas. 51,10	38,95	51,00	42,87	45,69	35,21	45,21
Prov.	52,15	40,42	46,06	31,79	42,00	34,47	41,96



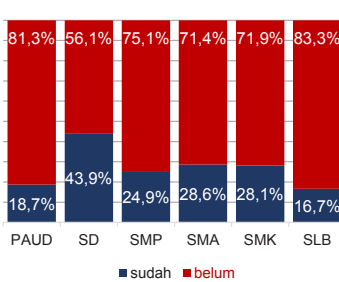
Sumber: PUSPENDIK, Juli 2018

KUALIFIKASI GURU

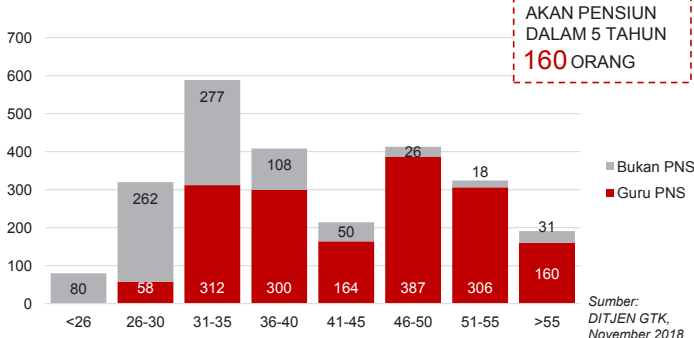


Sumber: Ditjen. GTK., November 2018

GURU TERSERTIFIKASI



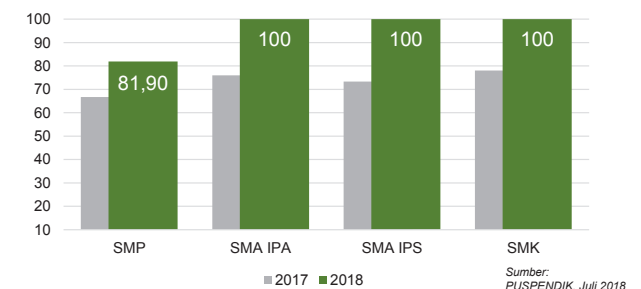
GURU MENURUT USIA



Sumber: DITJEN GTK, November 2018

INDEKS INTEGRITAS UJIAN NASIONAL

	Nas. 87,38	96,24	96,12	98,61
Prov.	80,18	98,84	96,38	100



Sumber: PUSPENDIK, Juli 2018

Diterbitkan oleh Kementerian Pendidikan dan Kebudayaan  
Jalan Jenderal Sudirman, Senayan, Jakarta 10270, Telepon 021-5711144  
Desember 2018

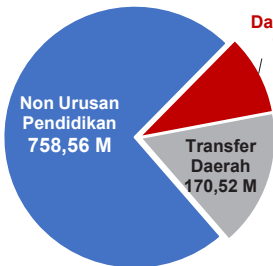
# NERACA PENDIDIKAN DAERAH 2018



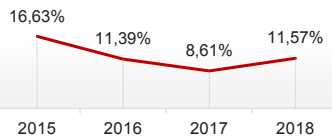
## KAB. PULANG PISAU KALIMANTAN TENGAH

### PENDANAAN PENDIDIKAN

APBD 2018: Rp1.028,29 M



### Tren Alokasi Anggaran Urusan Pendidikan di Luar Transfer Daerah (APBD Murni)



Sumber: Kemendagri, November 2018

### Rincian Dana Transfer Daerah Bidang Pendidikan

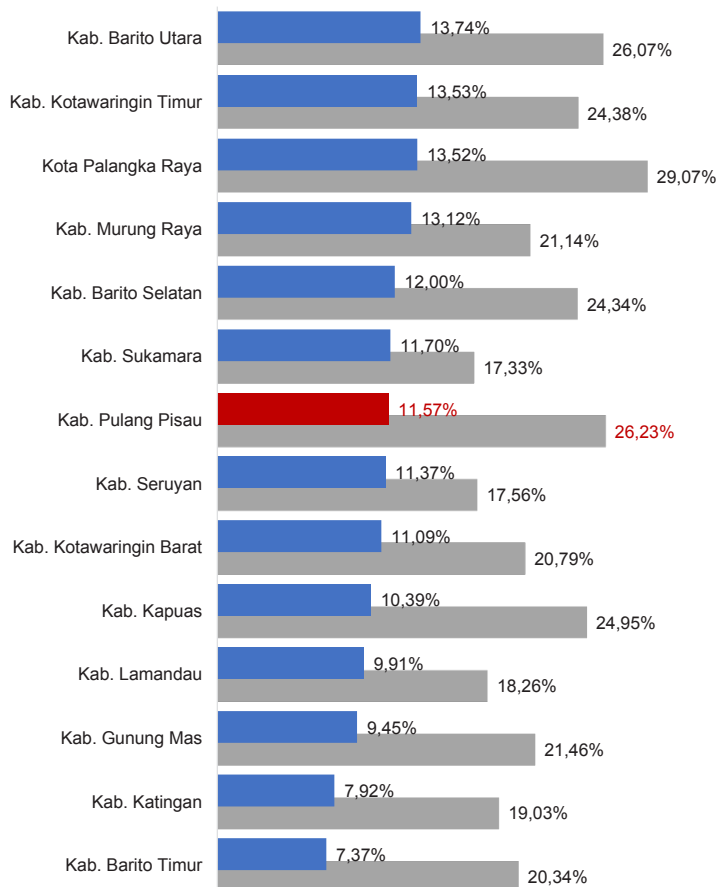
DAK Fisik	6,19 M
TPG	55,52 M
Tamsil	1,18 M
Tunjangan Khusus Guru	12,99 M
DAU (Gaji GTK PNSD)	91,47 M
BOP PAUD	3,16 M

### Alokasi Anggaran Bantuan Pemerintah (APBN)

PAUD-DIKMAS	0,39 M
SD	0,44 M
SMP	0,73 M
GTK	0,36 M
Kebudayaan	0,00 M
<b>Total</b>	<b>1,92 M</b>

Sumber: Kemendikbud, Oktober 2018

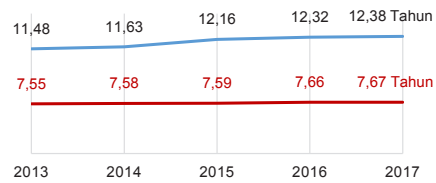
### ANGGARAN URUSAN PENDIDIKAN



■ Alokasi Anggaran Urusan Pendidikan di Luar Transfer Daerah (APBD Murni)  
■ Alokasi Anggaran Urusan Pendidikan dengan Transfer Daerah

Sumber: Kemendagri, November 2018

### IPM 2017



Kab. **67,00**

Prov. **69,79**

Nas. **70,81**

Sumber: Badan Pusat Statistik, September 2018

### DATA PENDIDIKAN DAERAH

<b>SATUAN PENDIDIKAN</b>	<b>434</b>	<b>PENDIDIK</b>	<b>2.221</b>
PAUD	183	PAUD	242
SD	180	SD	1.193
SMP	43	SMP	397
SMA	19	SMA	280
SMK	8	SMK	98
SLB	1	SLB	11
<b>PESERTA DIDIK</b>	<b>27.814</b>	<b>RUANG KELAS</b>	<b>1.807</b>
PAUD	4.587	PAUD	240
SD	13.769	SD	1.100
SMP	5.045	SMP	264
SMA	3.508	SMA	143
SMK	848	SMK	55
SLB	57	SLB	5
<b>TENDIK</b>	<b>175</b>	<b>ROMBEL</b>	<b>1.511</b>
SD	68	SD	1.099
SMP	64	SMP	217
SMA	38	SMA	148
SMK	5	SMK	47

Sumber: Data verifikasi PDSPK, November 2018

### DATA RASIO PENDIDIKAN

GURU:PNS: SISWA				GURU PNS: SISWA			
SD	SMP	SMA	SMK	SD	SMP	SMA	SMK
1 : 12	1 : 13	1 : 13	1 : 9	1 : 17	1 : 18	1 : 19	1 : 18

ROMBEL: SISWA				RUANG KELAS: ROMBEL			
SD	SMP	SMA	SMK	SD	SMP	SMA	SMK
1 : 13	1 : 23	1 : 24	1 : 18	1 : 1	1 : 0,8	1 : 1	1 : 0,9

Sumber: Data verifikasi PDSPK, November 2018

### PROGRAM INDONESIA PINTAR

	SD	SMP	SMA	SMK
<b>Anggaran</b> (dalam jutaan rupiah)	<b>824</b>	<b>1.121</b>	<b>798</b>	<b>294</b>
<b>Penerima</b> (siswa)	<b>2.049</b>	<b>1.829</b>	<b>957</b>	<b>352</b>

Sumber: Ditjen. Dikdasmen, November, 2018

### KEBUDAYAAN

JENIS	JUMLAH
Cagar Budaya	0
Desa Adat	0
Museum	0
Rumah Budaya Nusantara	0
Sanggar dan Komunitas	0

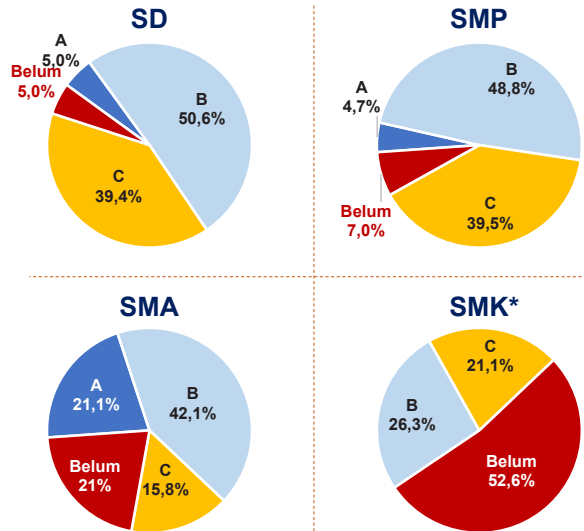
Sumber: Ditjen. Kebudayaan, November 2018

### BAHASA DAERAH

**1**

Sumber: Badan Bahasa, September 2018

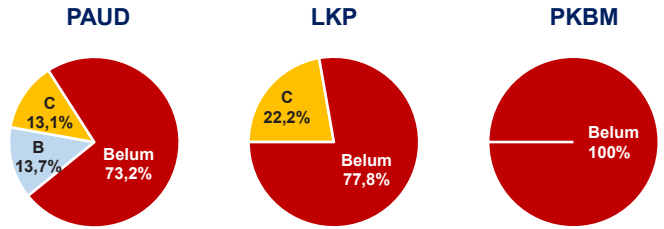
AKREDITASI SEKOLAH



Sumber: BAN S/M, November 2018

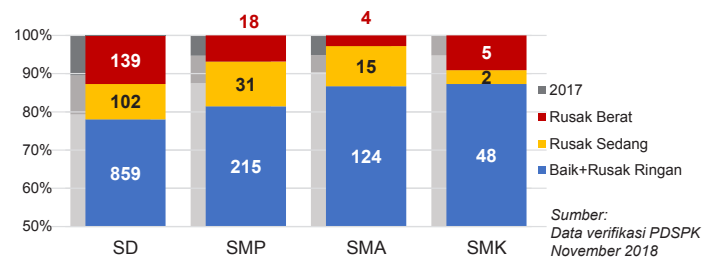
\*Data akreditasi SMK, dihitung berdasarkan Program Keahlian

AKREDITASI PAUD DAN PNF



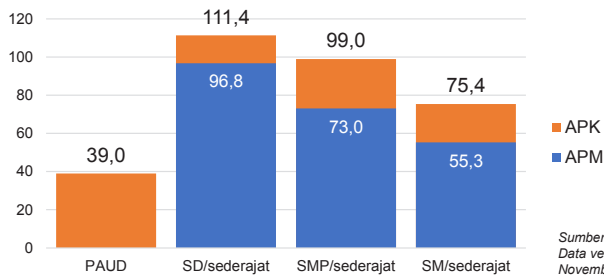
Sumber: BAN PAUD dan PNF, November 2018

KONDISI RUANG KELAS



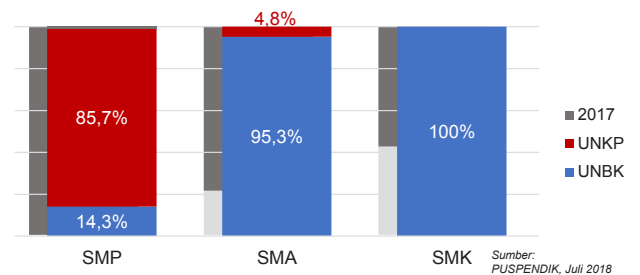
Sumber: Data verifikasi PDSPK, November 2018

APK DAN APM 2017/2018 (persentase)



Sumber: Data verifikasi PDSPK, November 2018

PELAKSANAAN UNBK



Sumber: PUSPENDIK, Juli 2018

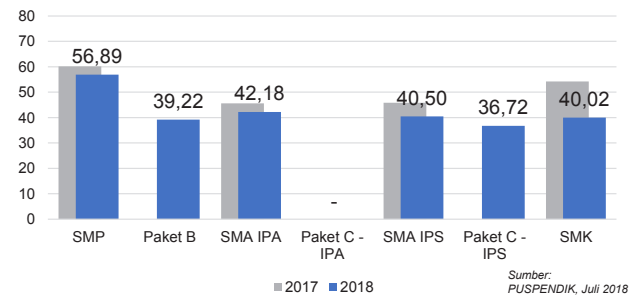
SISWA PUTUS SEKOLAH DAN MENGULANG

	SD	SMP	SMA	SMK
PUTUS SEKOLAH	66	27	28	26
MENGULANG	307	8	2	2

Sumber: Data verifikasi PDSPK, November 2018

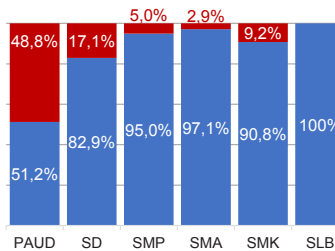
HASIL UJIAN NASIONAL

	51,10	38,95	51,00	42,87	45,69	35,21	45,21
Nas.							
Prov.	52,15	40,42	46,06	31,79	42,00	34,47	41,96



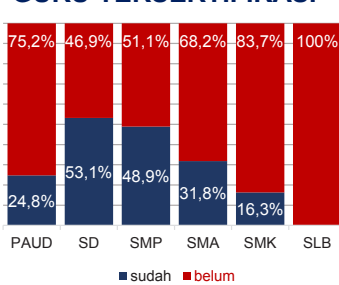
Sumber: PUSPENDIK, Juli 2018

KUALIFIKASI GURU

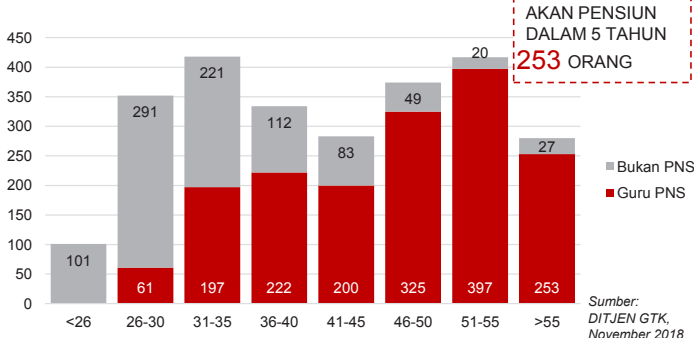


Sumber: Ditjen. GTK., November 2018

GURU TERSERTIFIKASI



GURU MENURUT USIA

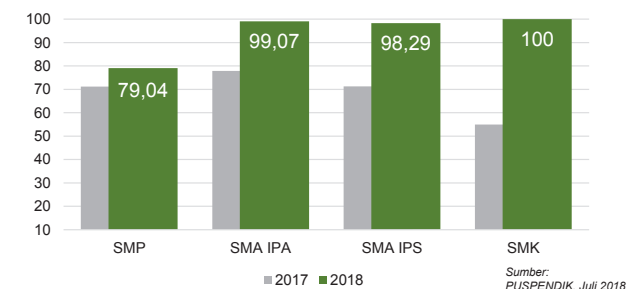


GURU PNS YANG AKAN Pensiun DALAM 5 TAHUN  
253 ORANG

Sumber: DITJEN GTK, November 2018

INDEKS INTEGRITAS UJIAN NASIONAL

	87,38	96,24	96,12	98,61
Nas.				
Prov.	80,18	98,84	96,38	100



Sumber: PUSPENDIK, Juli 2018

Diterbitkan oleh Kementerian Pendidikan dan Kebudayaan  
Jalan Jenderal Sudirman, Senayan, Jakarta 10270, Telepon 021-5711144  
Desember 2018

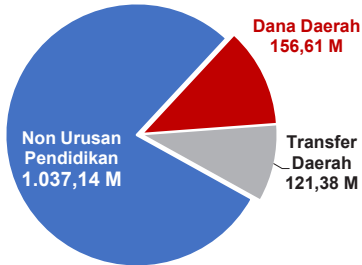


# NERACA PENDIDIKAN DAERAH 2018

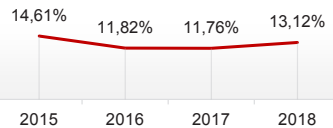


## KAB. MURUNG RAYA KALIMANTAN TENGAH

### PENDANAAN PENDIDIKAN APBD 2018: Rp1.315,14 M



### Tren Alokasi Anggaran Urusan Pendidikan di Luar Transfer Daerah (APBD Murni)



Sumber: Kemendagri, November 2018

### Rincian Dana Transfer Daerah Bidang Pendidikan

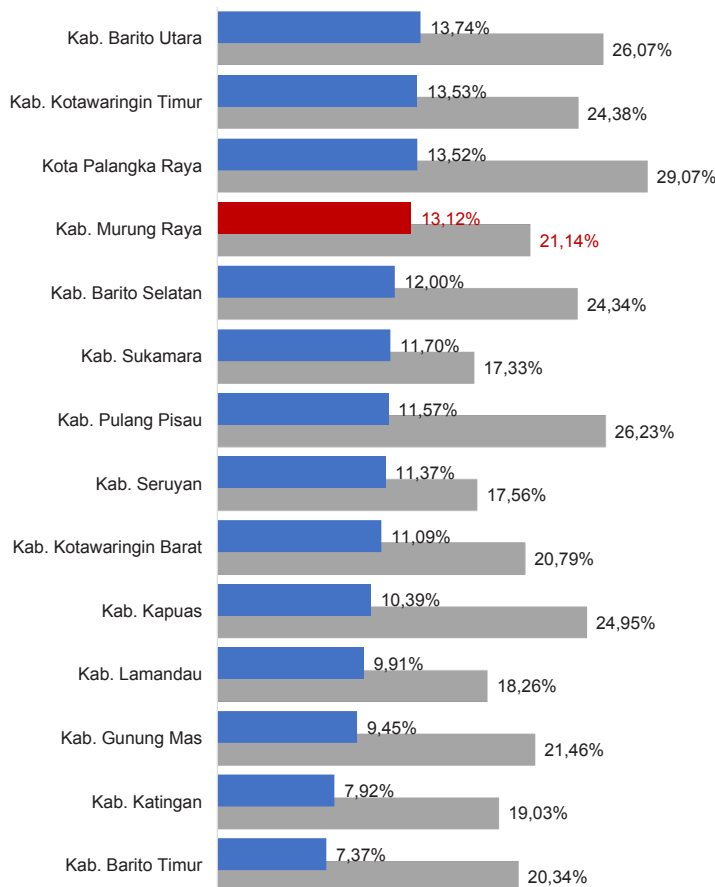
DAK Fisik	5,02 M
TPG	36,73 M
Tamsil	1,50 M
Tunjangan Khusus Guru	16,50 M
DAU (Gaji GTK PNSD)	58,87 M
BOP PAUD	2,76 M

### Alokasi Anggaran Bantuan Pemerintah (APBN)

PAUD-DIKMAS	0,35 M
SD	0,38 M
SMP	0,05 M
GTK	0,25 M
Kebudayaan	0,00 M
<b>Total</b>	<b>1,03 M</b>

Sumber: Kemendikbud, Oktober 2018

### ANGGARAN URUSAN PENDIDIKAN



■ Alokasi Anggaran Urusan Pendidikan di Luar Transfer Daerah (APBD Murni)  
■ Alokasi Anggaran Urusan Pendidikan dengan Transfer Daerah

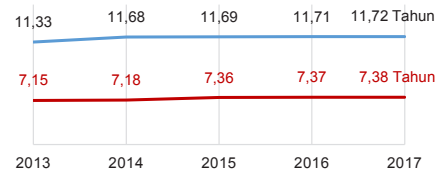
Sumber: Kemendagri, November 2018

### IPM 2017

Kab. **67,16**

Prov. **69,79**

Nas. **70,81**



Sumber: Badan Pusat Statistik, September 2018

### DATA PENDIDIKAN DAERAH

<b>SATUAN PENDIDIKAN</b>	<b>544</b>	<b>PENDIDIK</b>	<b>2.123</b>
PAUD	278	PAUD	248
SD	173	SD	1.160
SMP	65	SMP	430
SMA	24	SMA	245
SMK	2	SMK	29
SLB	2	SLB	11
<b>PESERTA DIDIK</b>	<b>30.346</b>	<b>RUANG KELAS</b>	<b>1.856</b>
PAUD	5.559	PAUD	331
SD	14.472	SD	1.078
SMP	5.719	SMP	279
SMA	4.121	SMA	142
SMK	428	SMK	24
SLB	47	SLB	2
<b>TENDIK</b>	<b>132</b>	<b>ROMBEL</b>	<b>1.523</b>
SD	36	SD	1.072
SMP	70	SMP	274
SMA	25	SMA	157
SMK	1	SMK	20

Sumber: Data verifikasi PDSPK, November 2018

### DATA RASIO PENDIDIKAN

GURU:PNS:SISWA				GURU PNS:SISWA			
SD	SMP	SMA	SMK	SD	SMP	SMA	SMK
1 : 12	1 : 13	1 : 17	1 : 15	1 : 18	1 : 26	1 : 35	1 : 19
ROMBEL:SISWA				RUANG KELAS:ROMBEL			
SD	SMP	SMA	SMK	SD	SMP	SMA	SMK
1 : 14	1 : 21	1 : 26	1 : 21	1 : 1	1 : 1	1 : 1,1	1 : 0,8

Sumber: Data verifikasi PDSPK, November 2018

### PROGRAM INDONESIA PINTAR

	SD	SMP	SMA	SMK
<b>Anggaran</b> (dalam jutaan rupiah)	<b>730</b>	<b>707</b>	<b>378</b>	<b>75</b>
<b>Penerima</b> (siswa)	<b>1.789</b>	<b>1.107</b>	<b>464</b>	<b>86</b>

Sumber: Ditjen. Dikdasmen, November, 2018

### KEBUDAYAAN

JENIS	JUMLAH
Cagar Budaya	0
Desa Adat	0
Museum	0
Rumah Budaya Nusantara	0
Sanggar dan Komunitas	0

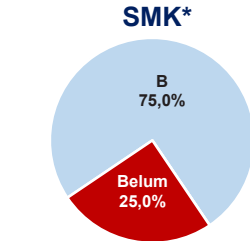
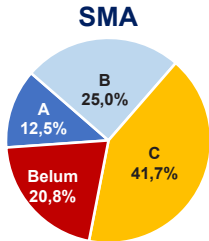
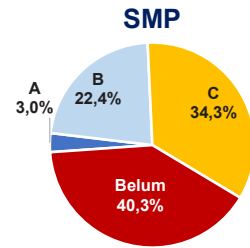
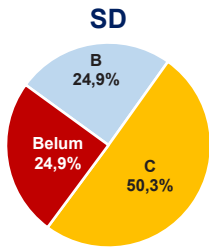
Sumber: Ditjen. Kebudayaan, November 2018

### BAHASA DAERAH

**3**

Sumber: Badan Bahasa, September 2018

## AKREDITASI SEKOLAH



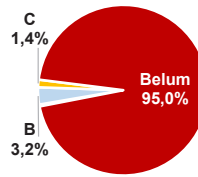
Sumber: BAN S/M, November 2018

\*Data akreditasi SMK, dihitung berdasarkan Program Keahlian

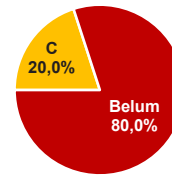
## KAB. MURUNG RAYA

### AKREDITASI PAUD DAN PNF

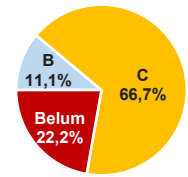
#### PAUD



#### LKP

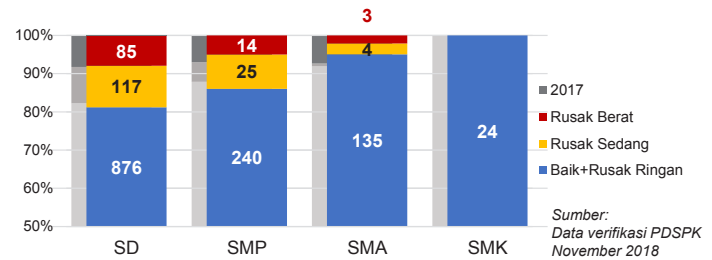


#### PKBM



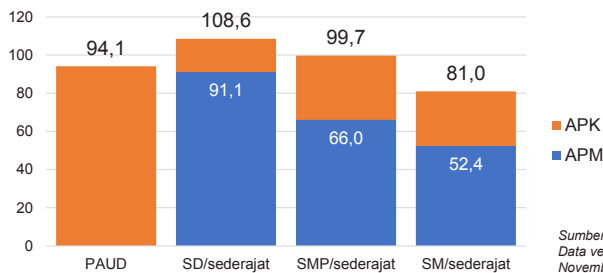
Sumber: BAN PAUD dan PNF, November 2018

### KONDISI RUANG KELAS



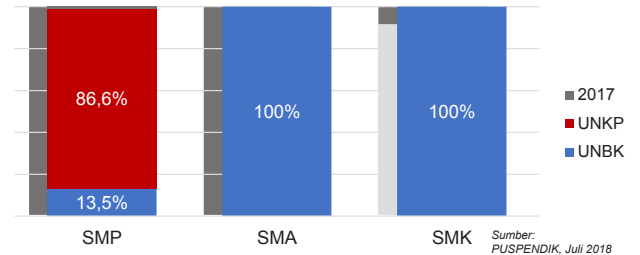
Sumber: Data verifikasi PDSPK, November 2018

### APK DAN APM 2017/2018 (persentase)



Sumber: Data verifikasi PDSPK, November 2018

### PELAKSANAAN UNBK



Sumber: PUSPENDIK, Juli 2018

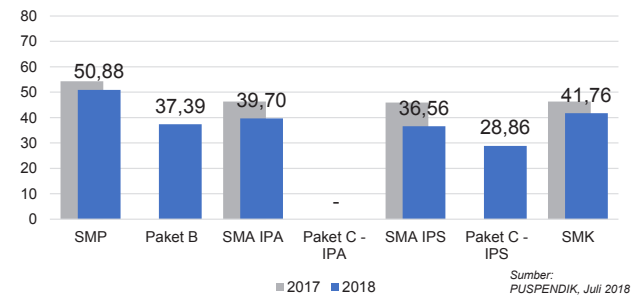
### SISWA PUTUS SEKOLAH DAN MENGULANG

	SD	SMP	SMA	SMK
PUTUS SEKOLAH	67	93	80	7
MENGULANG	608	65	14	39

Sumber: Data verifikasi PDSPK, November 2018

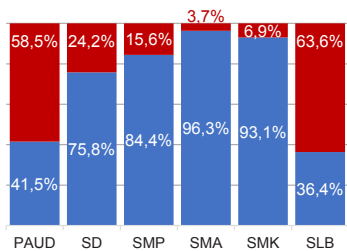
### HASIL UJIAN NASIONAL

	51,10	38,95	51,00	42,87	45,69	35,21	45,21
Nas.	51,10	38,95	51,00	42,87	45,69	35,21	45,21
Prov.	52,15	40,42	46,06	31,79	42,00	34,47	41,96



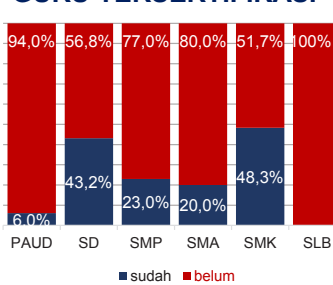
Sumber: PUSPENDIK, Juli 2018

### KUALIFIKASI GURU

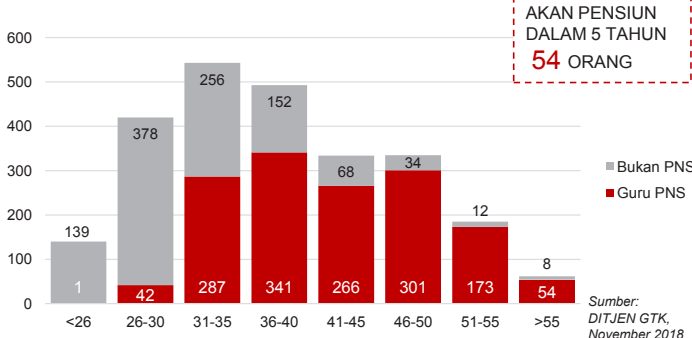


Sumber: Ditjen. GTK., November 2018

### GURU TERSERTIFIKASI



### GURU MENURUT USIA

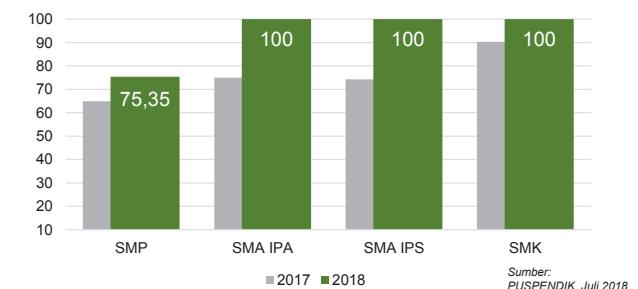


GURU PNS YANG AKAN Pensiun DALAM 5 TAHUN  
54 ORANG

Sumber: Ditjen. GTK., November 2018

### INDEKS INTEGRITAS UJIAN NASIONAL

	87,38	96,24	96,12	98,61
Nas.	87,38	96,24	96,12	98,61
Prov.	80,18	98,84	96,38	100



Sumber: PUSPENDIK, Juli 2018

Diterbitkan oleh Kementerian Pendidikan dan Kebudayaan  
Jalan Jenderal Sudirman, Senayan, Jakarta 10270, Telepon 021-5711144  
Desember 2018

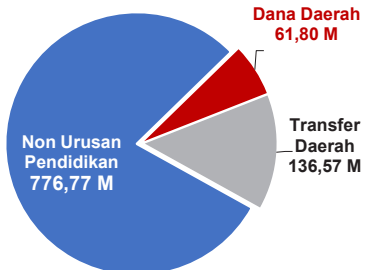
# NERACA PENDIDIKAN DAERAH 2018



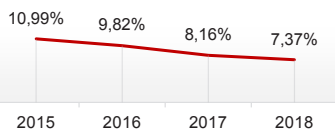
## KAB. BARITO TIMUR KALIMANTAN TENGAH

### PENDANAAN PENDIDIKAN

APBD 2018: Rp975,14 M



### Tren Alokasi Anggaran Urusan Pendidikan di Luar Transfer Daerah (APBD Murni)



Sumber: Kemendagri, November 2018

### Rincian Dana Transfer Daerah Bidang Pendidikan

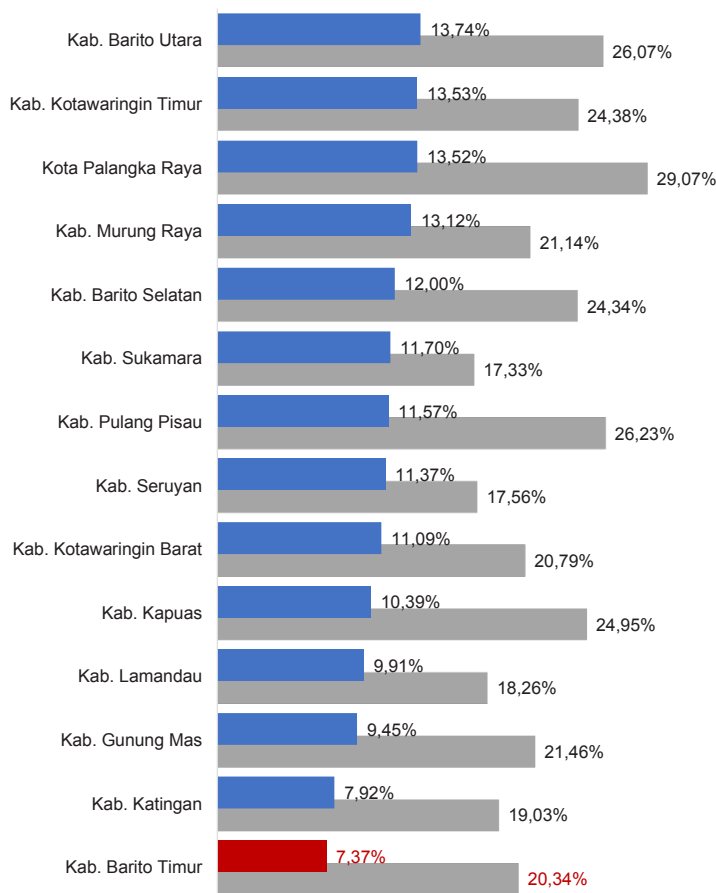
DAK Fisik	2,78 M
TPG	42,52 M
Tamsil	1,52 M
Tunjangan Khusus Guru	9,39 M
DAU (Gaji GTK PNSD)	77,72 M
BOP PAUD	2,64 M

### Alokasi Anggaran Bantuan Pemerintah (APBN)

PAUD-DIKMAS	0,95 M
SD	0,52 M
SMP	0,68 M
GTK	0,08 M
Kebudayaan	0,00 M
<b>Total</b>	<b>2,23 M</b>

Sumber: Kemendikbud, Oktober 2018

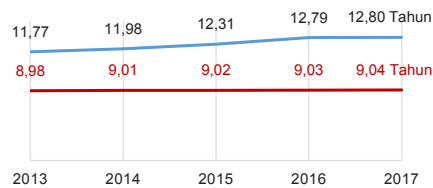
### ANGGARAN URUSAN PENDIDIKAN



■ Alokasi Anggaran Urusan Pendidikan di Luar Transfer Daerah (APBD Murni)  
■ Alokasi Anggaran Urusan Pendidikan dengan Transfer Daerah

Sumber: Kemendagri, November 2018

### IPM 2017



Kab. **70,57**

Prov. **69,79**

Nas. **70,81**

Sumber: Badan Pusat Statistik, September 2018

### DATA PENDIDIKAN DAERAH

<b>SATUAN PENDIDIKAN</b>	<b>486</b>	<b>PENDIDIK</b>	<b>2.291</b>
PAUD	294	PAUD	295
SD	146	SD	1.182
SMP	28	SMP	423
SMA	11	SMA	222
SMK	6	SMK	163
SLB	1	SLB	6
<b>PESERTA DIDIK</b>	<b>24.544</b>	<b>RUANG KELAS</b>	<b>1.655</b>
PAUD	4.680	PAUD	346
SD	11.091	SD	919
SMP	4.472	SMP	208
SMA	2.679	SMA	103
SMK	1.583	SMK	70
SLB	39	SLB	9
<b>TENDIK</b>	<b>423</b>	<b>ROMBEL</b>	<b>1.270</b>
SD	227	SD	895
SMP	110	SMP	187
SMA	61	SMA	106
SMK	25	SMK	82

Sumber: Data verifikasi PDSPK, November 2018

### DATA RASIO PENDIDIKAN

GURU:PNS:SD				GURU:PNS:SMP			
SD	SMP	SMA	SMK	SD	SMP	SMA	SMK
1 : 9	1 : 11	1 : 12	1 : 10	1 : 14	1 : 17	1 : 20	1 : 18
ROMBEL:PNS:SD				ROMBEL:PNS:SMP			
SD	SMP	SMA	SMK	SD	SMP	SMA	SMK
1 : 12	1 : 24	1 : 25	1 : 19	1 : 1	1 : 0,9	1 : 1	1 : 1,2

Sumber: Data verifikasi PDSPK, November 2018

### PROGRAM INDONESIA PINTAR

	SD	SMP	SMA	SMK
<b>Anggaran</b> (dalam jutaan rupiah)	<b>596</b>	<b>512</b>	<b>296</b>	<b>273</b>
<b>Penerima</b> (siswa)	<b>1.469</b>	<b>838</b>	<b>345</b>	<b>323</b>

Sumber: Ditjen. Dikdasmen, November, 2018

### KEBUDAYAAN

JENIS	JUMLAH
Cagar Budaya	0
Desa Adat	0
Museum	0
Rumah Budaya Nusantara	0
Sanggar dan Komunitas	0

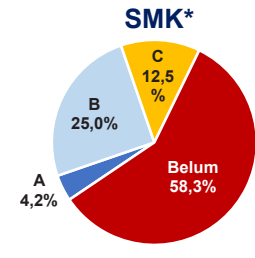
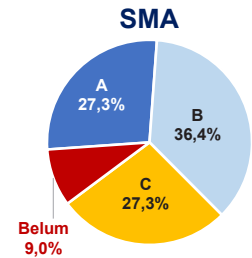
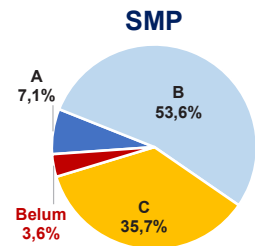
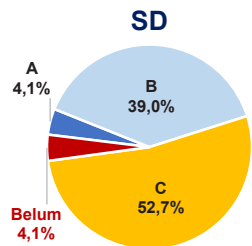
Sumber: Ditjen. Kebudayaan, November 2018

### BAHASA DAERAH

**1**

Sumber: Badan Bahasa, September 2018

## AKREDITASI SEKOLAH

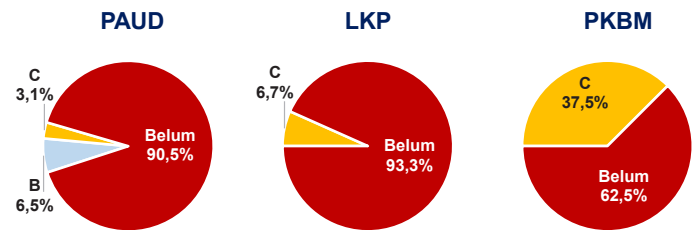


Sumber: BAN S/M, November 2018

\*Data akreditasi SMK, dihitung berdasarkan Program Keahlian

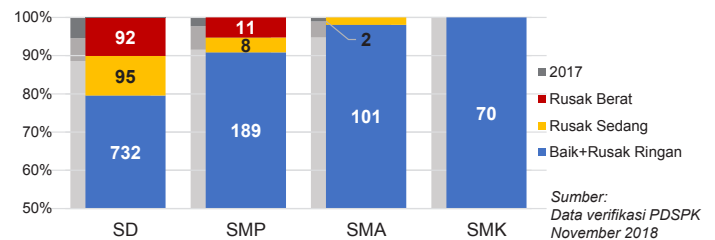
## KAB. BARITO TIMUR

### AKREDITASI PAUD DAN PNF



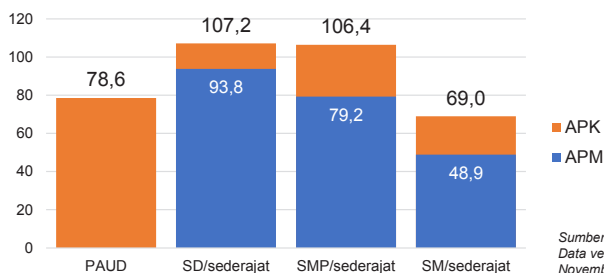
Sumber: BAN PAUD dan PNF, November 2018

### KONDISI RUANG KELAS



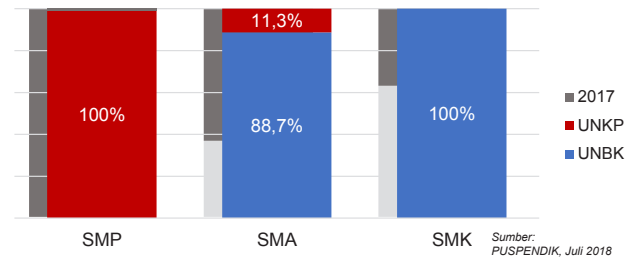
Sumber: Data verifikasi PDSPK November 2018

### APK DAN APM 2017/2018 (persentase)



Sumber: Data verifikasi PDSPK, November 2018

### PELAKSANAAN UNBK



Sumber: PUSPENDIK, Juli 2018

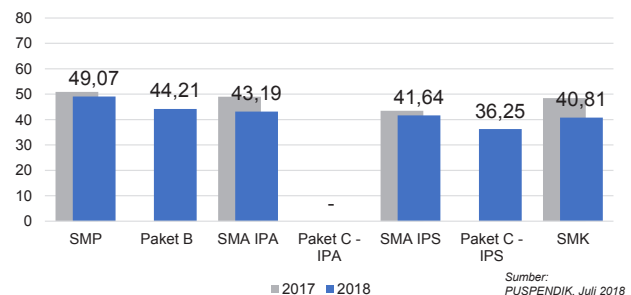
### SISWA PUTUS SEKOLAH DAN MENGULANG

	SD	SMP	SMA	SMK
PUTUS SEKOLAH	15	11	18	23
MENGULANG	151	9	13	0

Sumber: Data verifikasi PDSPK, November 2018

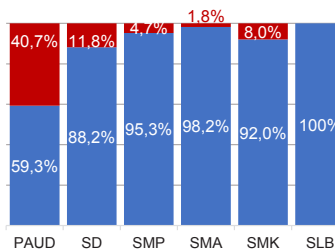
### HASIL UJIAN NASIONAL

	51,10	38,95	51,00	42,87	45,69	35,21	45,21
Nas.							
Prov.	52,15	40,42	46,06	31,79	42,00	34,47	41,96



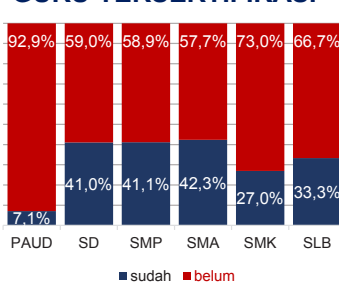
Sumber: PUSPENDIK, Juli 2018

### KUALIFIKASI GURU



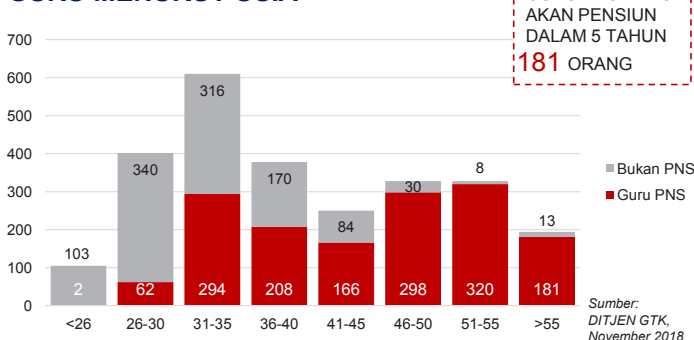
Sumber: Ditjen. GTK., November 2018

### GURU TERSERTIFIKASI



Sumber: Ditjen. GTK., November 2018

### GURU MENURUT USIA

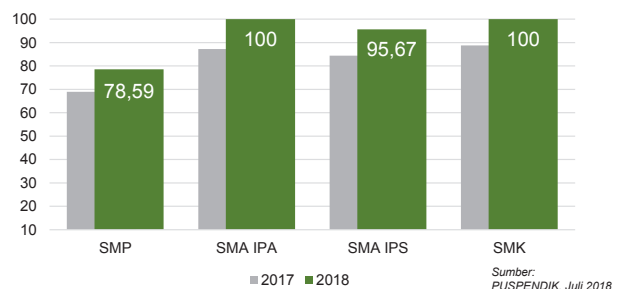


GURU PNS YANG AKAN PENSIIAN DALAM 5 TAHUN  
181 ORANG

Sumber: Ditjen. GTK., November 2018

### INDEKS INTEGRITAS UJIAN NASIONAL

	87,38	96,24	96,12	98,61
Nas.				
Prov.	80,18	98,84	96,38	100



Sumber: PUSPENDIK, Juli 2018

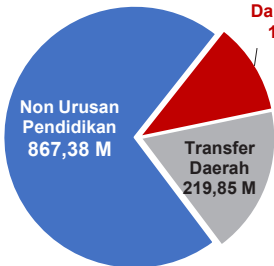
Diterbitkan oleh Kementerian Pendidikan dan Kebudayaan  
Jalan Jenderal Sudirman, Senayan, Jakarta 10270, Telepon 021-5711144  
Desember 2018

# NERACA PENDIDIKAN DAERAH 2018

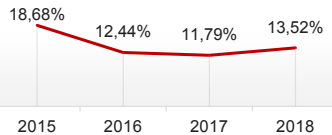


## KOTA PALANGKA RAYA KALIMANTAN TENGAH

### PENDANAAN PENDIDIKAN APBD 2018: Rp1.222,85 M



### Tren Alokasi Anggaran Urusan Pendidikan di Luar Transfer Daerah (APBD Murni)



Sumber: Kemendagri, November 2018

### Rincian Dana Transfer Daerah Bidang Pendidikan

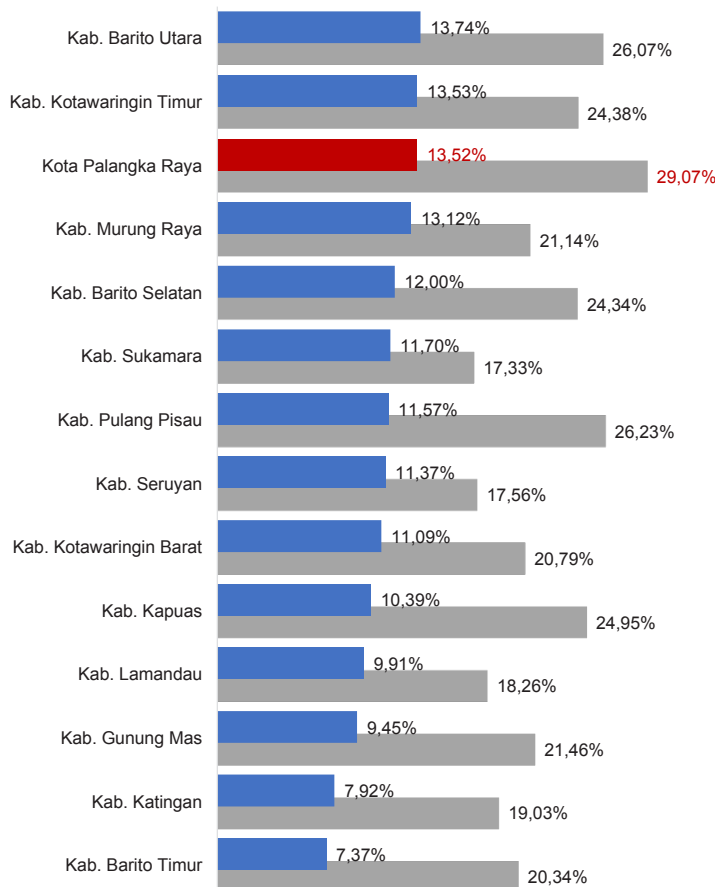
DAK Fisik	5,45 M
TPG	80,01 M
Tamsil	1,35 M
Tunjangan Khusus Guru	0,00 M
DAU (Gaji GTK PNSD)	129,15 M
BOP PAUD	3,90 M

### Alokasi Anggaran Bantuan Pemerintah (APBN)

PAUD-DIKMAS	1,36 M
SD	0,10 M
SMP	0,43 M
GTK	0,25 M
Kebudayaan	0,00 M
<b>Total</b>	<b>2,14 M</b>

Sumber: Kemendikbud, Oktober 2018

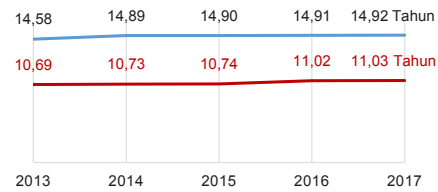
### ANGGARAN URUSAN PENDIDIKAN



■ Alokasi Anggaran Urusan Pendidikan di Luar Transfer Daerah (APBD Murni)  
■ Alokasi Anggaran Urusan Pendidikan dengan Transfer Daerah

Sumber: Kemendagri, November 2018

### IPM 2017



Kota **79,69**

Prov. **69,79**

Nas. **70,81**

Sumber: Badan Pusat Statistik, September 2018

### DATA PENDIDIKAN DAERAH

<b>SATUAN PENDIDIKAN</b>	<b>537</b>	<b>PENDIDIK</b>	<b>3.655</b>
PAUD	327	PAUD	483
SD	117	SD	1.335
SMP	47	SMP	738
SMA	26	SMA	601
SMK	17	SMK	432
SLB	3	SLB	66
<b>PESERTA DIDIK</b>	<b>55.442</b>	<b>RUANG KELAS</b>	<b>2.525</b>
PAUD	6.487	PAUD	451
SD	24.673	SD	1.123
SMP	10.465	SMP	411
SMA	8.028	SMA	298
SMK	5.491	SMK	193
SLB	298	SLB	49
<b>TENDIK</b>	<b>422</b>	<b>ROMBEL</b>	<b>1.983</b>
SD	192	SD	1.081
SMP	117	SMP	396
SMA	72	SMA	296
SMK	41	SMK	210

Sumber: Data verifikasi PDSPK, November 2018

### DATA RASIO PENDIDIKAN

GURU:PNS: SISWA				GURU PNS: SISWA			
SD	SMP	SMA	SMK	SD	SMP	SMA	SMK
1 : 18	1 : 14	1 : 13	1 : 13	1 : 23	1 : 19	1 : 19	1 : 19

ROMBEL: SISWA				RUANG KELAS: ROMBEL			
SD	SMP	SMA	SMK	SD	SMP	SMA	SMK
1 : 23	1 : 26	1 : 27	1 : 26	1 : 1	1 : 1	1 : 1	1 : 1,1

Sumber: Data verifikasi PDSPK, November 2018

### PROGRAM INDONESIA PINTAR

	SD	SMP	SMA	SMK
<b>Anggaran</b> (dalam jutaan rupiah)	<b>1.199</b>	<b>960</b>	<b>588</b>	<b>679</b>
<b>Penerima</b> (siswa)	<b>2.968</b>	<b>1.581</b>	<b>743</b>	<b>833</b>

Sumber: Ditjen. Dikdasmen, November, 2018

### KEBUDAYAAN

JENIS	JUMLAH
Cagar Budaya	0
Desa Adat	0
Museum	1
Rumah Budaya Nusantara	1
Sanggar dan Komunitas	0

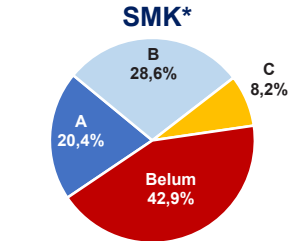
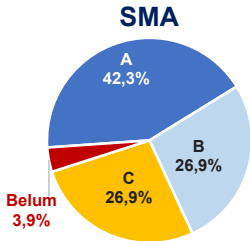
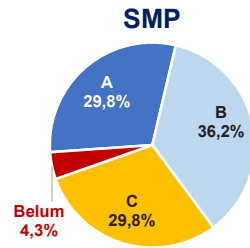
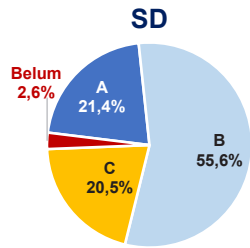
Sumber: Ditjen. Kebudayaan, November 2018

### BAHASA DAERAH

**1**

Sumber: Badan Bahasa, September 2018

## AKREDITASI SEKOLAH

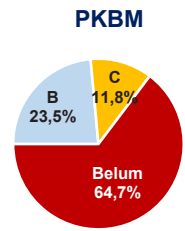
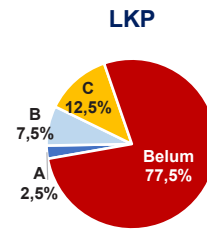
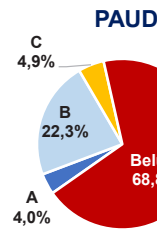


Sumber: BAN S/M, November 2018

\*Data akreditasi SMK, dihitung berdasarkan Program Keahlian

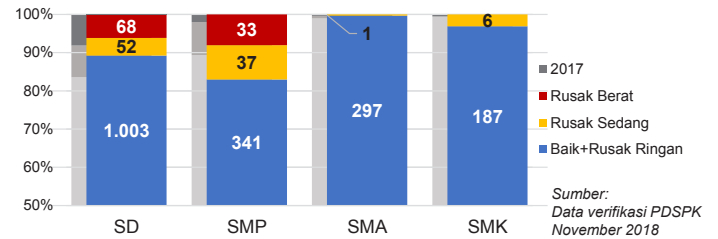
## KOTA PALANGKA RAYA

### AKREDITASI PAUD DAN PNF



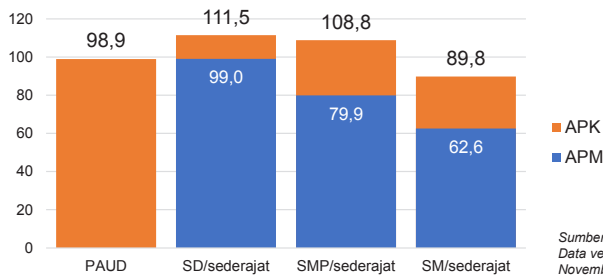
Sumber: BAN PAUD dan PNF, November 2018

### KONDISI RUANG KELAS



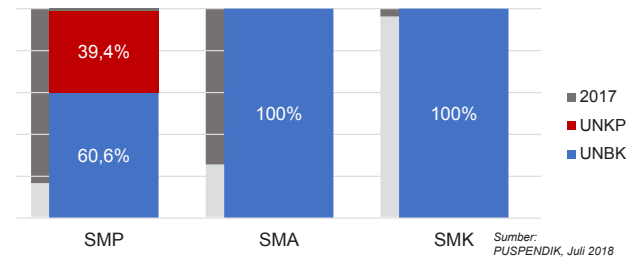
Sumber: Data verifikasi PDSPK, November 2018

### APK DAN APM 2017/2018 (persentase)



Sumber: Data verifikasi PDSPK, November 2018

### PELAKSANAAN UNBK



Sumber: PUSPENDIK, Juli 2018

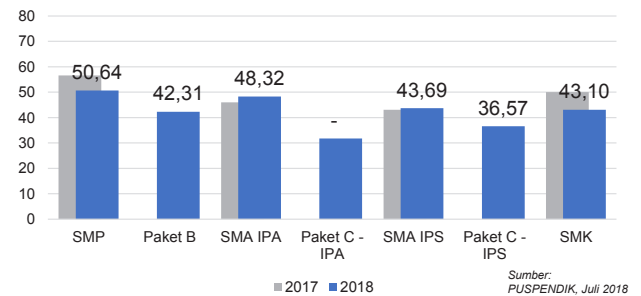
### SISWA PUTUS SEKOLAH DAN MENGULANG

	SD	SMP	SMA	SMK
PUTUS SEKOLAH	43	32	25	47
MENGULANG	89	17	1	12

Sumber: Data verifikasi PDSPK, November 2018

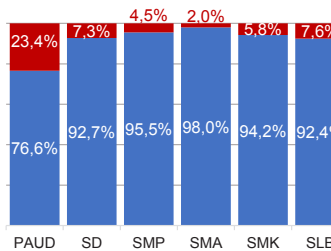
### HASIL UJIAN NASIONAL

	51,10	38,95	51,00	42,87	45,69	35,21	45,21
Nas.	51,10	38,95	51,00	42,87	45,69	35,21	45,21
Prov.	52,15	40,42	46,06	31,79	42,00	34,47	41,96



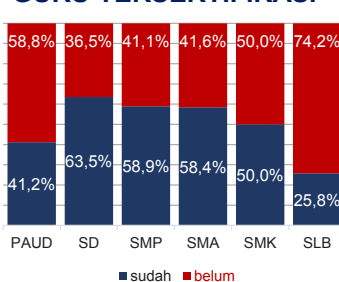
Sumber: PUSPENDIK, Juli 2018

### KUALIFIKASI GURU



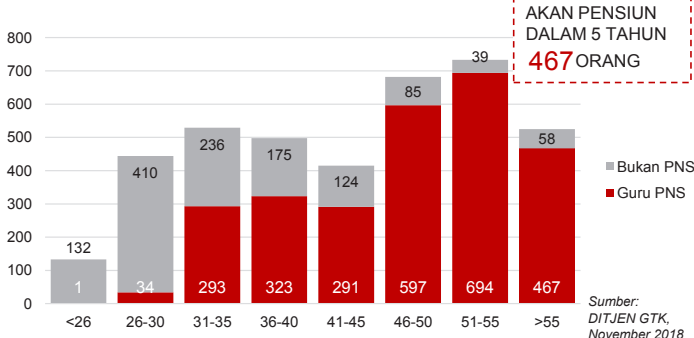
Sumber: Ditjen. GTK., November 2018

### GURU TERSERTIFIKASI



GURU PNS YANG AKAN PENSUNI DALAM 5 TAHUN  
467 ORANG

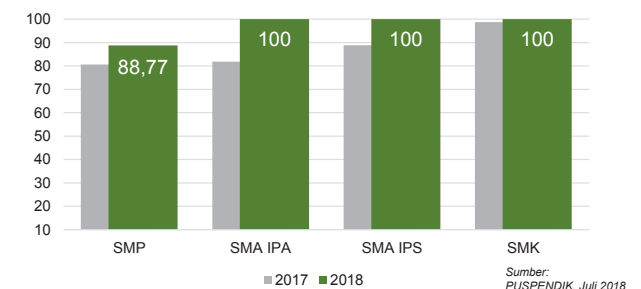
### GURU MENURUT USIA



Sumber: DITJEN GTK., November 2018

### INDEKS INTEGRITAS UJIAN NASIONAL

	87,38	96,24	96,12	98,61
Nas.	87,38	96,24	96,12	98,61
Prov.	80,18	98,84	96,38	100



Sumber: PUSPENDIK, Juli 2018

Diterbitkan oleh Kementerian Pendidikan dan Kebudayaan  
Jalan Jenderal Sudirman, Senayan, Jakarta 10270, Telepon 021-5711144  
Desember 2018

## DAFTAR ISTILAH

1. OPD : Organisasi Perangkat Daerah
2. IPM : Indeks Pembangunan Manusia
3. HLS : Harapan Lama Sekolah
4. RLS : Rata-Rata Lama Sekolah
5. APK : Angka Partisipasi Kasar
6. APM : Angka Partisipasi Murni
7. UN : Ujian Nasional
8. IIUN : Indeks Integritas Ujian Nasional
9. UNBK : Ujian Nasional Berbasis Komputer
10. UNKP : Ujian Nasional Kertas Dan Pensil
11. ROMBEL : Rombongan Belajar
12. DAK : Dana Alokasi Khusus
13. TPG : Tunjangan Profesi Guru
14. TAMSIL : Tambahan Penghasilan
15. DAU : Dana Alokasi Umum
16. BOP PAUD : Biaya Operasional Pendidikan PAUD
17. PNF : Pendidikan Nonformal
18. PNSD : Pegawai Negeri Sipil Daerah
19. Anggaran menurut urusan pendidikan: anggaran pendidikan yang terdapat di dinas pendidikan

## GLOSARIUM

### NERACA PENDIDIKAN DAERAH 2018

1. **PENDANAAN PENDIDIKAN**, menampilkan :
  - a. Total alokasi APBD 2018 yaitu jumlah seluruh anggaran dan belanja daerah tahun 2018.
  - b. Dana Daerah yaitu anggaran pendidikan menurut urusan pendidikan di luar transfer daerah.
  - c. Transfer Daerah yaitu anggaran pendidikan yang berasal dari APBN.
  - d. Anggaran Non Urusan Pendidikan yaitu anggaran pendidikan yang terdapat di Organisasi Perangkat Daerah (OPD) lain.
  - e. Rincian Dana Transfer Daerah Bidang Pendidikan di kabupaten/kota yang terdiri dari : DAK Fisik, TPG, Tamsil, TKG, DAU (Gaji GTK PNSD), BOP PAUD.
  - f. Rincian Dana Transfer Daerah Bidang Pendidikan di provinsi yang terdiri dari : DAK Fisik, TPG, Tamsil, TKG, DAU (Gaji GTK PNSD), BOS.
  - g. Alokasi Anggaran Bantuan Pemerintah (bersumber dari APBN) di provinsi, meliputi bantuan untuk: SMA, SMK, dan PKLK.
  - h. Alokasi Anggaran Bantuan Pemerintah (bersumber dari APBN) di kabupaten/kota, meliputi bantuan untuk: PAUD-DIKMAS, SD, SMP, GTK, dan Kebudayaan.
  - i. Grafik perbandingan antara persentase alokasi anggaran urusan pendidikan dengan transfer daerah\*) dan anggaran urusan pendidikan di luar transfer daerah\*).
  - j. Persentase Realisasi Program Indonesia Pintar (PIP) menyajikan data persentase realisasi penerima dan penyerapan anggaran.
  - k. Persentase alokasi anggaran pendidikan (menurut urusan) di luar transfer daerah dalam bentuk tabel tren alokasi tahun 2015, 2016, 2017 dan 2018.

\*) Rumus Penghitungan Persentase Anggaran Urusan Pendidikan:

- a. Anggaran Urusan Pendidikan dengan Transfer Daerah

$$= \frac{\text{Anggaran Urusan Pendidikan}}{\text{Total APBD}} \times 100\%$$

- b. Anggaran Urusan Pendidikan di Luar Transfer Daerah

$$= \frac{\text{Anggaran Urusan Pendidikan} - \text{Transfer Daerah di Luar BOS}}{\text{Total APBD} - \text{Transfer Daerah}} \times 100\%$$

2. **DATA PENDIDIKAN DAERAH**. Menampilkan jumlah satuan pendidikan, ruang kelas, peserta didik dan pendidik per jenjang pendidikan formal dan nonformal. Jumlah pendidik formal yang ditampilkan adalah kategori guru aktif, yaitu guru yang memiliki



sekolah induk dan pembelajaran, atau guru yang tidak memiliki sekolah induk namun memiliki pembelajaran dengan jumlah jam mengajar minimal 6 jam.

3. **INDEKS PEMBANGUNAN MANUSIA 2017.** Menampilkan pencapaian skor Indeks Pembangunan Manusia (IPM) selama kurun waktu 2013 – 2017. Ditampilkan pula pencapaian skor Harapan Lama Sekolah (HLS), Rerata Lama Sekolah (RLS), dan perbandingan skor IPM kabupaten/kota, provinsi, dan nasional pada tahun 2017.
  - a. **IPM** adalah pengukuran perbandingan dari harapan hidup, melek huruf, pendidikan, dan standar hidup untuk semua negara seluruh dunia.
  - b. **Harapan Lama Sekolah** didefinisikan sebagai lamanya sekolah (dalam tahun) yang diharapkan akan dirasakan oleh anak pada umur tertentu di masa mendatang.
  - c. **Rata-rata Lama Sekolah** menunjukkan jenjang pendidikan yang pernah/sedang diduduki oleh seseorang.
4. **ANGKA PARTISIPASI KASAR (APK) DAN ANGKA PARTISIPASI MURNI (APM) 2017/2018.** Menampilkan persentase APK dan APM pada masing-masing jenjang pendidikan sederajat pada tahun pelajaran 2017/2018.
5. **RASIO PENDIDIKAN.** Menampilkan perbandingan jumlah siswa terhadap guru, jumlah siswa terhadap guru PNS, jumlah siswa terhadap rombongan belajar terhadap ruang kelas yang ada untuk setiap jenjang pendidikan.
6. **KUALIFIKASI GURU.** Menampilkan perbandingan persentase guru yang sudah dan belum memenuhi kualifikasi S1/D4 untuk setiap jenjang pendidikan pada tahun pelajaran 2017/2018.
7. **GURU MENURUT USIA.** Menampilkan jumlah guru PNS dan bukan PNS menurut rentang usia 5 tahunan, disajikan pula jumlah guru PNS yang akan pensiun dalam waktu 5 tahun ke depan.
8. **GURU TERSERTIFIKASI.** Menampilkan persentase perbandingan guru yang sudah tersertifikasi dan belum. Sertifikat pendidik diberikan kepada guru yang telah memenuhi standar profesional guru.
9. **SISWA PUTUS SEKOLAH DAN MENGULANG.** Menyajikan data jumlah siswa yang putus sekolah (*drop out*) dan mengulang per jenjang pendidikan.
10. **HASIL UJIAN NASIONAL.** Menampilkan rerata hasil Ujian Nasional (UN) pada jenjang SMP, SMA, SMK, Paket B, Paket C IPA dan Paket C IPS di kabupaten/kota, provinsi, dan nasional tahun pelajaran 2017/ 2018.

11. **PERSENTASE UNBK PER JENJANG.** Menampilkan persentase peserta UNBK dan jumlah peserta yang menggunakan kertas dan pensil (UNKP) pada jenjang SMP, SMA, dan SMK di Kabupaten/Kota, Provinsi dan Nasional tahun pelajaran 2017/2018.
12. **HASIL INDEKS INTEGRITAS UJIAN NASIONAL.** Menampilkan rerata skor Indeks Integritas Ujian Nasional (IIUN) pada jenjang SMP, SMA, dan SMK di kabupaten/kota, provinsi, dan nasional tahun pelajaran 2017/2018.
13. **KONDISI RUANG KELAS.** Menampilkan perbandingan jumlah ruang kelas yang kondisinya baik, rusak ringan, rusak sedang, rusak berat, dan rusak total di setiap jenjang pendidikan pada tahun pelajaran 2017/2018.
14. **AKREDITASI PAUD DAN PNF.** Menampilkan persentase Pendidikan Anak Usia Dini (PAUD), Lembaga Kursus dan Pelatihan (LKP) dan Pusat Kegiatan Belajar Masyarakat (PKBM) yang memperoleh hasil akreditasi A, B, C, dan belum terakreditasi.
15. **AKREDITASI SEKOLAH.** Menampilkan persentase sekolah yang memperoleh hasil akreditasi A, B, C, dan belum terakreditasi di setiap jenjang pendidikan. Pelaksanaan akreditasi SD, SMP dan SMA menurut satuan pendidikan, sedangkan SMK menurut program keahlian.
16. **KEBUDAYAAN.** Menyajikan data ragam budaya (Cagar Budaya, Desa Adat, Museum, Rumah Budaya Nusantara, Sanggar dan Komunitas). Data museum yang dimaksud di sini adalah museum yang sudah terdaftar di Direktorat Pembinaan Cagar Budaya dan Permuseuman (PCBM).
17. **BAHASA DAERAH.** Menyajikan jumlah bahasa daerah berdasarkan status bahasa daerah.



KEMENTERIAN PENDIDIKAN DAN KEBUDAYAAN

KEMENTERIAN PENDIDIKAN DAN KEBUDAYAAN  
Jl. Jend. Sudirman, Jakarta Pusat 10270

Call Center : 177 Telp. : (021) 5703303  
SMS : 0811976929 Email ; pengaduan@kemdikbud.go.id

 <http://kemdikbud.go.id>  @Kemdikbud\_RI  Kemdikbud.RI  
 <http://npd.kemdikbud.go.id>

Copyright © 2018 Kementerian Pendidikan dan Kebudayaan

