



# NERACA PENDIDIKAN DAERAH 2018

PROVINSI  
RIAU



# **NERACA PENDIDIKAN DAERAH 2018**

**PROVINSI  
RIAU**

Pusat Analisis dan Sinkronisasi Kebijakan (PASKA)  
Sekretariat Jenderal  
Kementerian Pendidikan dan Kebudayaan

## **NERACA PENDIDIKAN DAERAH 2018**

### **Pelindung:**

Didik Suhardi

### **Penanggung Jawab:**

Hendarman

### **Pengarah Materi:**

Kholid Fathoni

Kurniawan

Ruspriya Putri Utami

Diana Damey

### **Kontributor Data:**

Seluruh unit utama Kemendikbud

Kemendagri

BPS

BAN-S/M

BAN-PAUD & PNF

### **Editor:**

Hendarman

### **Penyusun:**

Yulaika Ernawati

Indra Budi Setiawan

Kosasih Ali Abu Bakar

Abdul Rachman Pambudi

Anditya Pratama

Andreas Yoga Aditama

Kadek Jeny Femila Devi

Paradhita Zulfa Nadia

Prabaria Vesca Yulianandra

Rusydina Ayu Triastika

Shara Zakia Nissa

Marista Sinaga

Ian Iapoh Simarmata

Gigih Anggana Yudha

### **Editor Foto, Desain Sampul, dan Tata Letak**

Prista Rediza redizaredi@gmail.com

Muhammad Abdurrahman Aditama aditamasoeharso2@gmail.com

### **Sekretariat:**

Ana Arham | ana.arham07@kemdikbud.go.id

### **Keuangan:**

Diana Damey | diana.damey@kemdikbud.go.id

Rika Hidayat | rika.hidayat@kemdikbud.go.id

### **Diterbitkan oleh:**

Pusat Analisis dan Sinkronisasi Kebijakan (PASKA)

Kementerian Pendidikan dan Kebudayaan RI

Jl. Jenderal Sudirman, Senayan, Jakarta Pusat – 10270

**NERACA PENDIDIKAN DAERAH 2018**

**ISBN 978-623-7096-21-4**

## KATA PENGANTAR

Assalaamu'alaikum Warahmatullaahi Wabarakaatuh

Neraca Pendidikan Daerah (NPD) merupakan platform informasi tentang potret kinerja pendidikan pada suatu daerah yang dapat diakses oleh seluruh pemangku kepentingan. NPD merupakan salah satu ikhtiar dalam membangun basis informasi pendidikan yang dapat diakses oleh masyarakat luas dan dimanfaatkan oleh Pemerintah Pusat dan Pemerintah Daerah dalam mengambil kebijakan. Pada tahun 2018 ini, Kementerian Pendidikan dan Kebudayaan kembali menerbitkan NPD yang keempat kalinya yaitu NPD 2018. Berdasarkan saran dan masukan dari banyak pihak, Kementerian Pendidikan dan Kebudayaan telah melakukan sejumlah perbaikan dan penyesuaian baik terkait materi/substansi maupun desain dan tata letak NPD 2018. Selain dibuat dalam versi cetak, juga terdapat aplikasi yaitu <http://npd.kemdikbud.go.id>. Dalam aplikasi ini semua orang dapat mengunduh NPD versi cetak dan juga dapat melihat perbandingan profil pendidikan antar daerah baik dalam satu provinsi maupun lintas provinsi.

Dengan tetap mengusung paradigma pengelolaan pendidikan yang lebih transparan dan akuntabel, NPD 2018 tetap dimaksudkan untuk menampilkan dan menyajikan potret, informasi, kondisi dan capaian pendidikan di suatu daerah (provinsi/kabupaten/kota). Sebagai instrumen input dan output pendidikan, Kementerian Pendidikan dan Kebudayaan berharap agar NPD dapat dimanfaatkan sebagai acuan oleh para pengambil keputusan dan semua pemangku kepentingan pendidikan dalam menetapkan kebijakan, menyusun perencanaan, evaluasi kebijakan pendidikan, merumuskan prioritas pembangunan pendidikan, dan membantu mengenali kekurangan dan kelebihan di bidang pendidikan di daerah.

NPD juga dapat dimanfaatkan oleh masyarakat sebagai bahan untuk berkontribusi dan berpartisipasi dalam memberikan saran dan masukan atas berbagai persoalan pendidikan di daerahnya masing-masing demi mewujudkan pendidikan yang bermutu, terjangkau, dan berkeadilan bagi seluruh rakyat Indonesia.

Kami mengucapkan penghargaan dan terima kasih yang sebesar-besarnya atas kontribusi dan dedikasi semua pihak yang terlibat dalam penyusunan NPD 2018 ini. Secara khusus, ucapan terima kasih yang tak terhingga kami sampaikan kepada Kantor Staf Kepresidenan (KSP) atas apresiasi dan dukungan kebijakan yang telah disampaikan, yang kemudian menjadikan NPD sebagai inspirasi disusunnya neraca-neraca di Kementerian/Lembaga lainnya. Apresiasi dan dukungan KSP semakin menebalkan tekad dan keyakinan Kementerian Pendidikan dan Kebudayaan bahwa upaya peningkatan mutu pendidikan Indonesia yang lebih baik merupakan tanggung jawab bersama.

Mari bersama kita majukan pendidikan Indonesia. Semoga ikhtiar ini memberikan kontribusi positif bagi masa depan anak didik kita menjadi lebih baik dan berdaya saing tinggi. Aamiin.

Wassalaamu'alaikum Warahmatullaahi Wabarakaatuh,





## DAFTAR ISI

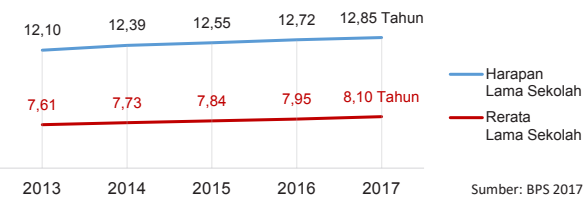
1.	NASIONAL	1
2.	PROVINSI RIAU	3
3.	KABUPATEN KAMPAR	5
4.	KABUPATEN BENGKALIS	7
5.	KABUPATEN INDRAGIRI HULU	9
6.	KABUPATEN INDRAGIRI HILIR	11
7.	KABUPATEN PELALAWAN	13
8.	KABUPATEN ROKAN HULU	15
9.	KABUPATEN ROKAN HILIR	17
10.	KABUPATEN SIAK	19
11.	KABUPATEN KUANTAN SINGINGI	21
12.	KABUPATEN KEPULAUAN MERANTI	23
13.	KOTA PEKANBARU	25
14.	KOTA DUMAI	27
15.	DAFTAR ISTILAH	29
16.	GLOSARIUM	30

# NERACA PENDIDIKAN NASIONAL 2018



## INDEKS PEMBANGUNAN MANUSIA

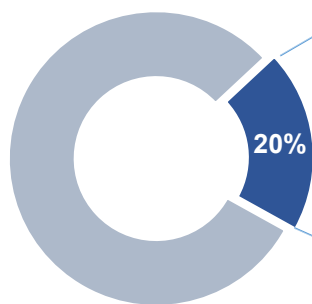
INDONESIA 2017 **70,81**



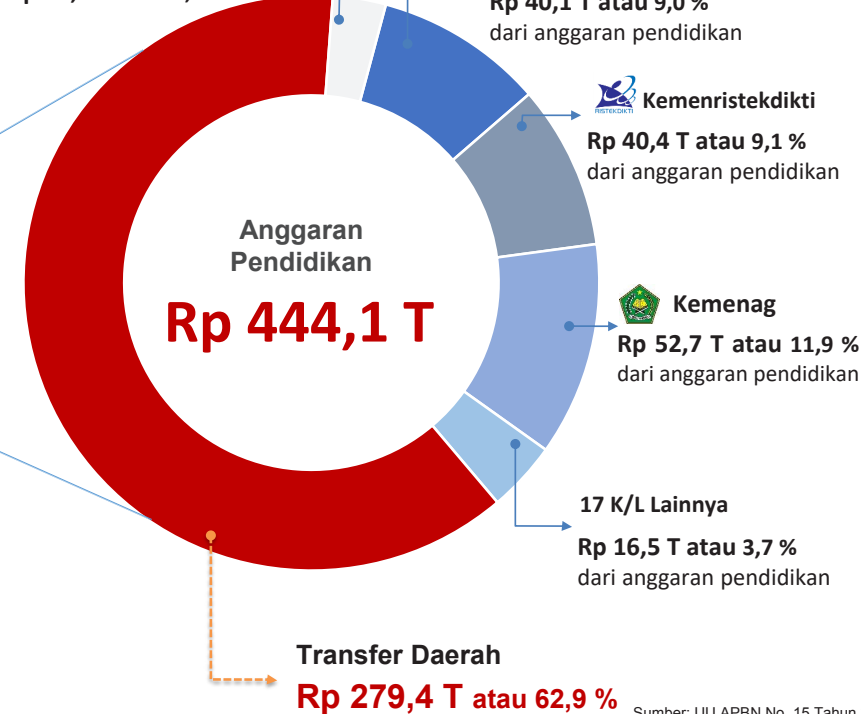
## APBN 2018

TOTAL BELANJA NEGARA

Rp 2.220,1 T



Pengeluaran Pembiayaan  
Rp 15,0 T atau 3,4 %



Sumber: UU APBN No. 15 Tahun 2017

### Tren Alokasi Anggaran Pendidikan



## REALISASI PROGRAM INDONESIA PINTAR

	SD	SMP	SMA	SMK
Anggaran (dalam jutaan rupiah)	2.532.772	1.910.892	836.934	1.243.924
Penerima (siswa)	6.212.724	3.121.120	1.013.005	1.509.352

Sumber: Ditjen. Dikdasmen, November 2018

## KEBUDAYAAN

JENIS	JUMLAH
Cagar Budaya	1902
Desa Adat	146
Museum	346
Rumah Budaya Nusantara	142
Sanggar dan Komunitas	1305
Warisan Budaya Tak Benda	637

Sumber: Ditjen. Kebudayaan, November 2018

**BAHASA DAERAH 668**

Sumber: Badan Bahasa, September 2018

## DATA PENDIDIKAN DAERAH

	Satuan Pendidikan	Pendidik	Peserta Didik	Ruang Kelas	Tendik	Rombel
<b>Total</b>	<b>473.126</b>	<b>2.769.203</b>	<b>51.873.501</b>	<b>2.091.088</b>	<b>462.571</b>	<b>1.811.783</b>
<b>PAUD</b>	254.180	252.488	6.509.452	317.040	Data belum ada	Data belum ada
<b>SD</b>	149.332	1.313.387	25.285.045	1.063.451	184.605	1.118.454
<b>SMP</b>	39.593	590.786	10.031.106	358.708	140.437	348.816
<b>SMA</b>	13.689	295.208	4.863.118	163.250	72.757	162.977
<b>SMK</b>	14.099	293.339	5.050.691	166.343	64.772	181.536
<b>SLB</b>	2.233	23.995	134.089	22.296	Data belum ada	Data belum ada

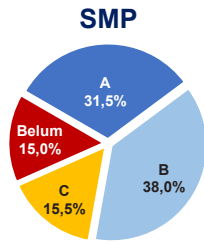
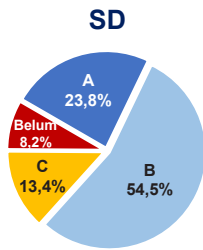
Sumber: Data verifikasi PDSPK, November 2018

## RASIO PENDIDIKAN

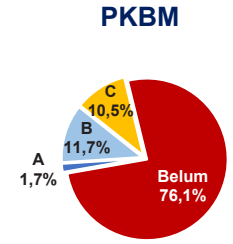
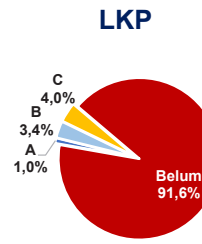
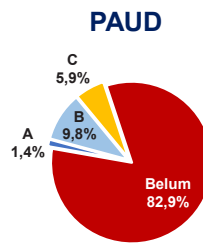
Guru : Siswa				
SD	SMP	SMA	SMK	
1 : 19	1 : 17	1 : 16	1 : 17	
Guru PNS : Siswa				
SD	SMP	SMA	SMK	
1 : 38	1 : 35	1 : 34	1 : 59	
Rombel : Siswa				
SD	SMP	SMA	SMK	
1 : 23	1 : 29	1 : 30	1 : 28	
Ruang Kelas : Rombel				
SD	SMP	SMA	SMK	
1 : 1,1	1 : 1	1 : 1	1 : 1,1	

Sumber: PDSPK, November 2018

## AKREDITASI SEKOLAH

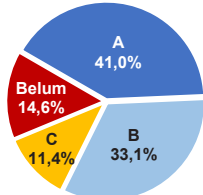


## AKREDITASI PAUD DAN PNF



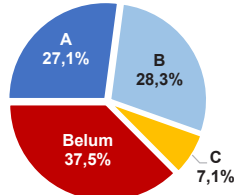
Sumber: BAN PAUD-PNF, November 2018

### SMA



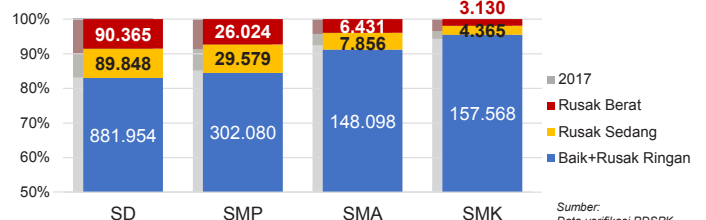
Sumber: BAN S/M, November 2018

### SMK



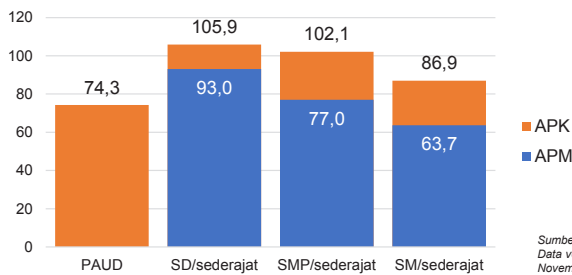
\*Data akreditasi SMK, dihitung berdasarkan Program Keahlian

## KONDISI RUANG KELAS



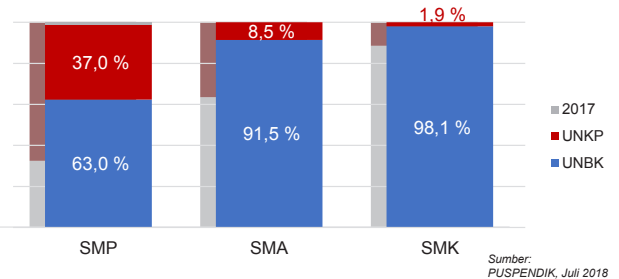
Sumber: Data verifikasi PDSPK November 2018

## APK DAN APM 2017/2018 (persentase)



Sumber: Data verifikasi PDSPK November 2018

## PELAKSANAAN UNBK



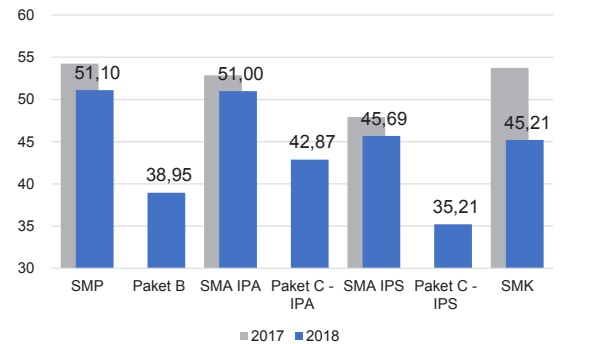
Sumber: PUSPENDIK, Juli 2018

## SISWA PUTUS SEKOLAH DAN MENGULANG

	SD	SMP	SMA	SMK
PUTUS SEKOLAH	54.364	57.710	35.908	75.900
MENGULANG	332.031	34.105	11.823	17.729

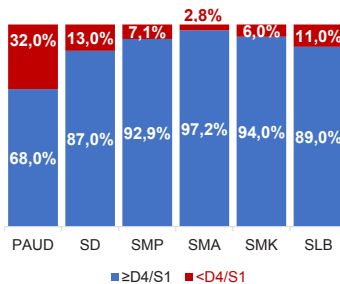
Sumber: Data verifikasi PDSPK November 2018

## HASIL UJIAN NASIONAL

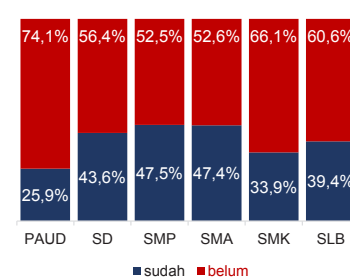


Sumber: PUSPENDIK, Juli 2018

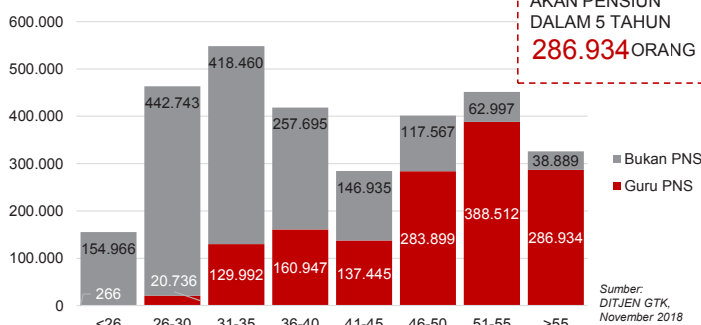
## KUALIFIKASI GURU



## GURU TERSERTIFIKASI



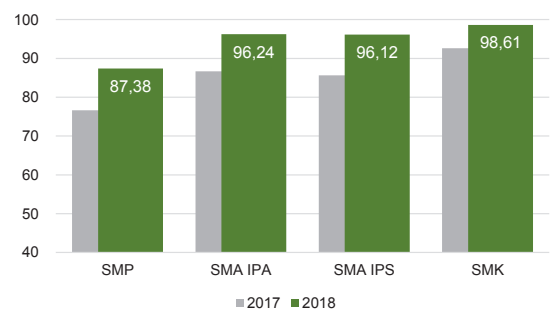
## GURU MENURUT USIA



GURU PNS YANG AKAN PENSJUN DALAM 5 TAHUN  
**286.934** ORANG

Sumber: DITJEN GTK, November 2018

## INDEKS INTEGRITAS UJIAN NASIONAL



Sumber: PUSPENDIK, Juli 2018

Diterbitkan oleh Kementerian Pendidikan dan Kebudayaan  
Jalan Jenderal Sudirman, Senayan, Jakarta 10270, Telepon 021-5711144  
Desember 2018



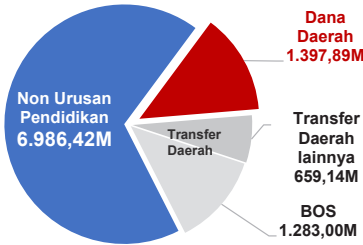
# NERACA PENDIDIKAN DAERAH 2018



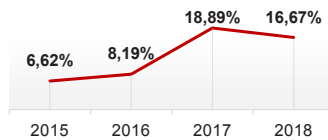
# PROVINSI RIAU

## PENDANAAN PENDIDIKAN

APBD 2018: Rp10.326,45 M



Tren Alokasi Anggaran Urusan Pendidikan di Luar Transfer Daerah (APBD Murni)



Sumber: Kemendagri, November 2018

## Rincian Dana Transfer Daerah Bidang Pendidikan

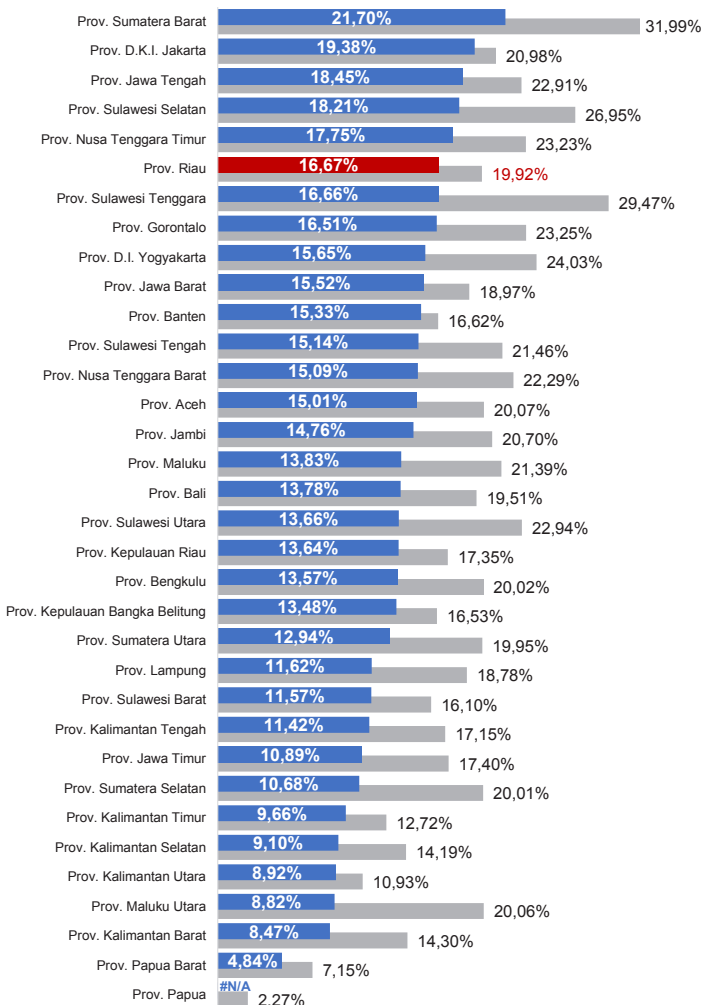
DAK Fisik	73,03 M
TPG	249,65 M
Tamsil	0,64 M
Tunjangan Khusus Guru	0,19 M
DAU (Gaji GTK PNSD)	335,63 M
BOS	1283,00 M
<b>Total</b>	<b>1942,14 M</b>

## Alokasi Anggaran Bantuan Pemerintah (APBN)

SMA	61,28 M
SMK	32,19 M
PKLK	2,07 M
<b>Total</b>	<b>95,54 M</b>

Sumber: Kemendikbud, Oktober 2018

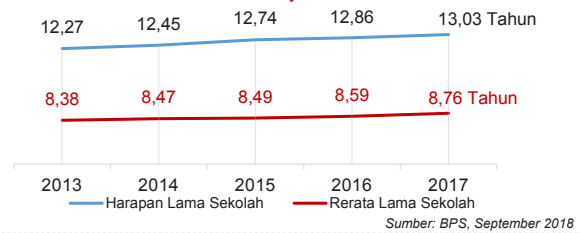
## ANGGARAN URUSAN PENDIDIKAN



■ Alokasi Anggaran Urusan Pendidikan di Luar Transfer Daerah (APBD Murni)  
■ Alokasi Anggaran Urusan Pendidikan dengan Transfer Daerah (Minus BOS)

Sumber: Kemendagri, November 2018

IPM 2017: Provinsi **71,79** Nasional **70,81**



Sumber: BPS, September 2018

## DATA PENDIDIKAN DAERAH

<b>SATUAN PENDIDIKAN</b>	<b>11.264</b>	<b>PENDIDIK</b>	<b>83.229</b>
PAUD	5.629	PAUD	7.079
SD	3.688	SD	42.184
SMP	1.162	SMP	16.610
SMA	443	SMA	9.927
SMK	296	SMK	6.938
SLB	46	SLB	491
<b>PESERTA DIDIK</b>	<b>1.450.778</b>	<b>RUANG KELAS</b>	<b>58.136</b>
PAUD	136.123	PAUD	7.959
SD	798.172	SD	31.131
SMP	260.701	SMP	9.646
SMA	154.793	SMA	5.255
SMK	97.861	SMK	3.619
SLB	3.128	SLB	526
<b>TENDIK</b>	<b>12.217</b>	<b>ROMBEL</b>	<b>52.654</b>
SD	4.881	SD	34.095
SMP	3.659	SMP	9.418
SMA	2.279	SMA	5.293
SMK	1.398	SMK	3.848

Sumber: Data verifikasi PDSPK, November 2018

## DATA RASIO PENDIDIKAN

<b>GURU:SISWA</b>				<b>GURU PNS:SISWA</b>			
SD	SMP	SMA	SMK	SD	SMP	SMA	SMK
1 : 19	1 : 16	1 : 16	1 : 14	1 : 40	1 : 37	1 : 35	1 : 54
<b>ROMBEL:SISWA</b>				<b>RUANG KELAS:ROMBEL</b>			
SD	SMP	SMA	SMK	SD	SMP	SMA	SMK
1 : 23	1 : 28	1 : 29	1 : 25	1 : 1,1	1 : 1	1 : 1	1 : 1,1

Sumber: Data verifikasi PDSPK, November 2018

## PROGRAM INDONESIA PINTAR

	<b>SD</b>	<b>SMP</b>	<b>SMA</b>	<b>SMK</b>
Anggaran (dalam jutaan rupiah)	63.351	36.867	22.538	17.641
Penerima (siswa)	154.597	60.021	27.507	21.504

Sumber: Ditjen. Dikdasmen, November, 2018

## KEBUDAYAAN

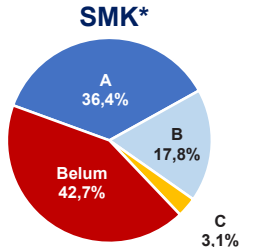
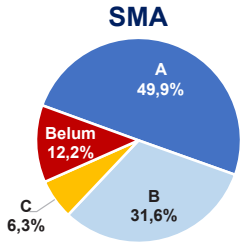
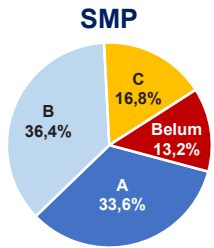
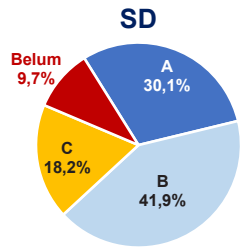
Cagar Budaya	23
Desa Adat	3
Museum	7
Rumah Budaya Nusantera	0
Sanggar dan Komunitas	0
Warisan Budaya Tak Benda	21

Sumber: Ditjen. Kebudayaan, November 2018

**BAHASA DAERAH** **5**

Sumber: Badan Bahasa, September 2018

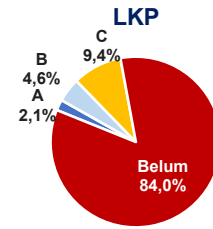
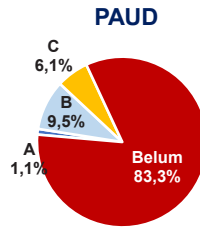
AKREDITASI SEKOLAH



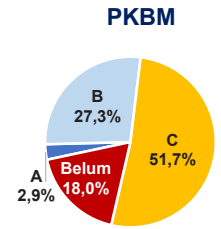
Sumber: BAN S/M, November 2018

\*Data akreditasi SMK, dihitung berdasarkan Program Keahlian

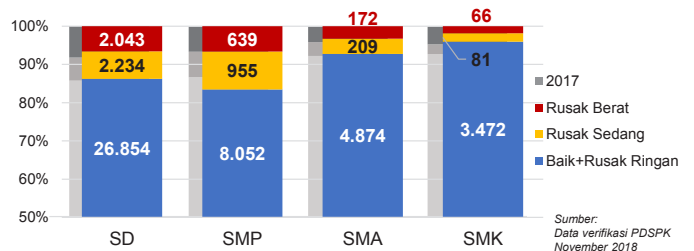
AKREDITASI PAUD DAN PNF



Sumber: BAN PAUD dan PNF, November 2018

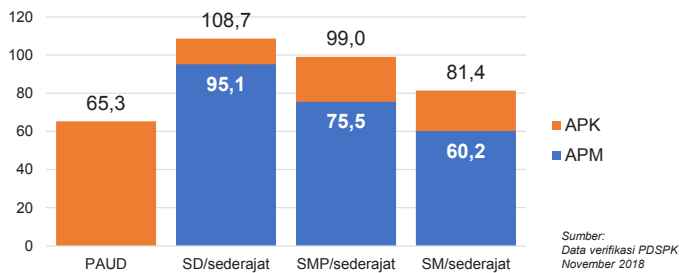


KONDISI RUANG KELAS



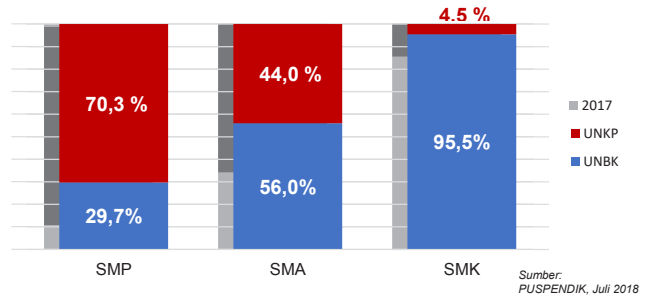
Sumber: Data verifikasi PDSPK November 2018

APK DAN APM 2017/2018 (persentase)



Sumber: Data verifikasi PDSPK November 2018

PELAKSANAAN UNBK



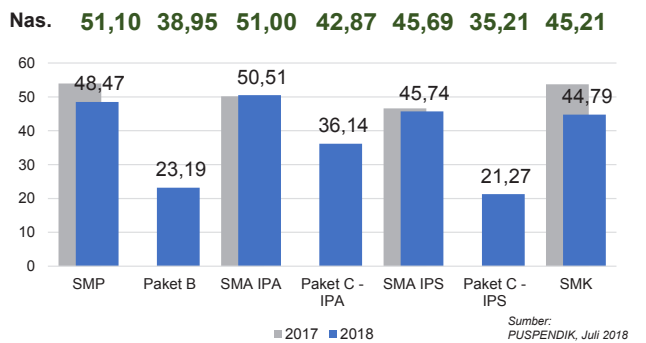
Sumber: PUSPENDIK, Juli 2018

SISWA PUTUS SEKOLAH DAN MENGULANG

	SD	SMP	SMA	SMK
PUTUS SEKOLAH	1.777	1.483	941	1.490
MENGULANG	11.747	796	286	346

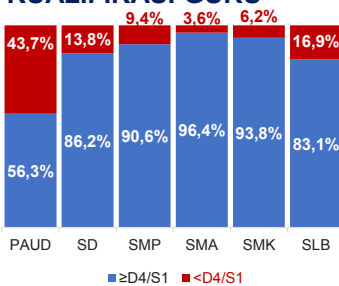
Sumber: Data verifikasi PDSPK November 2018

HASIL UJIAN NASIONAL

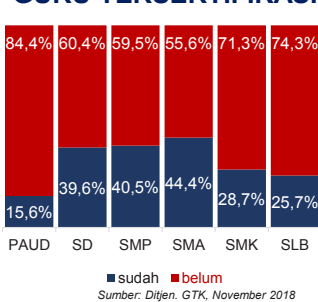


Sumber: PUSPENDIK, Juli 2018

KUALIFIKASI GURU

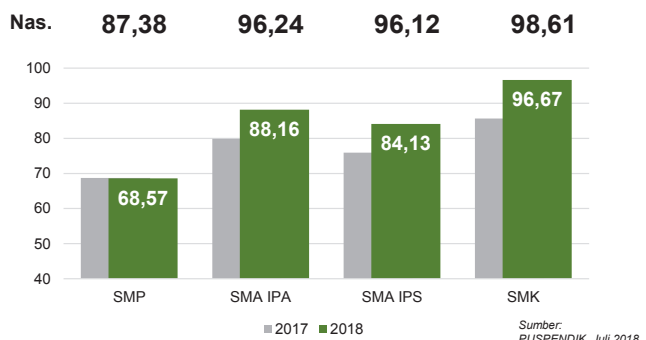


GURU TERSERTIFIKASI



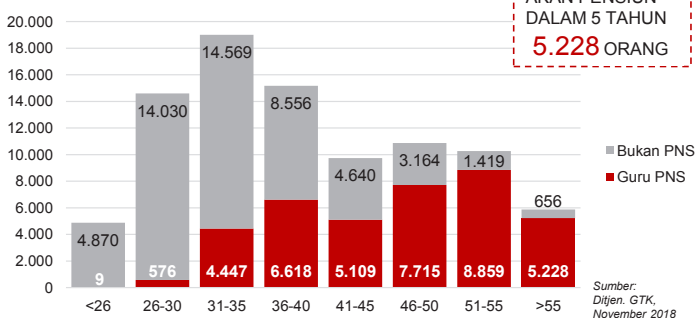
Sumber: Ditjen. GTK, November 2018

INDEKS INTEGRITAS UJIAN NASIONAL



Sumber: PUSPENDIK, Juli 2018

GURU MENURUT USIA



GURU PNS YANG AKAN PENSUEN DALAM 5 TAHUN  
5.228 ORANG

Sumber: Ditjen. GTK, November 2018

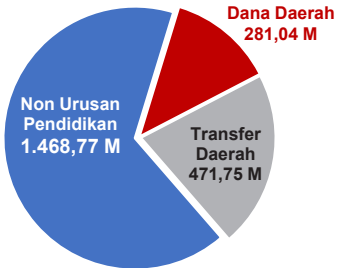
Diterbitkan oleh Kementerian Pendidikan dan Kebudayaan  
Jalan Jenderal Sudirman, Senayan, Jakarta 10270, Telepon 021-5711144  
Desember 2018

# NERACA PENDIDIKAN DAERAH 2018

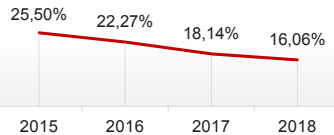


## KAB. KAMPAR RIAU

### PENDANAAN PENDIDIKAN APBD 2018: Rp2.221,56 M



#### Tren Alokasi Anggaran Urusan Pendidikan di Luar Transfer Daerah (APBD Murni)



Sumber: Kemendagri, November 2018

#### Rincian Dana Transfer Daerah Bidang Pendidikan

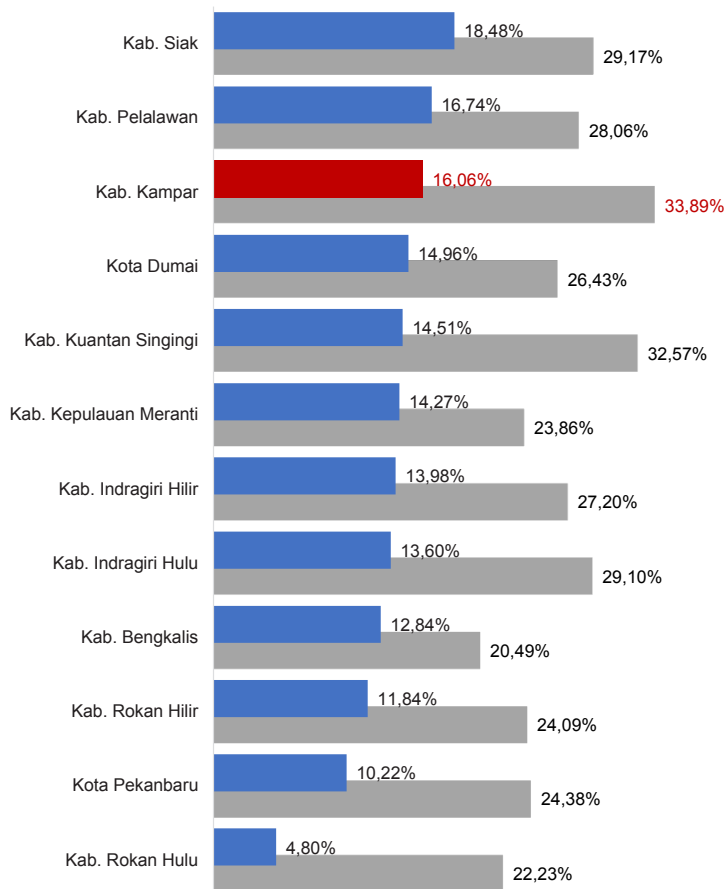
DAK Fisik	22,67 M
TPG	177,39 M
Tamsil	2,51 M
Tunjangan Khusus Guru	9,38 M
DAU (Gaji GTK PNSD)	250,15 M
BOP PAUD	9,67 M

#### Alokasi Anggaran Bantuan Pemerintah (APBN)

PAUD-DIKMAS	1,81 M
SD	2,69 M
SMP	4,63 M
GTK	0,99 M
Kebudayaan	0,00 M
<b>Total</b>	<b>10,12 M</b>

Sumber: Kemendikbud, Oktober 2018

#### ANGGARAN URUSAN PENDIDIKAN

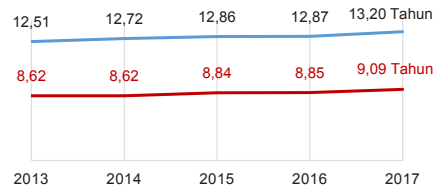


■ Alokasi Anggaran Urusan Pendidikan di Luar Transfer Daerah (APBD Murni)

■ Alokasi Anggaran Urusan Pendidikan dengan Transfer Daerah

Sumber: Kemendagri, November 2018

#### IPM 2017



Kab. **72,19**

Prov. **71,79**

Nas. **70,81**

Sumber: Badan Pusat Statistik, September 2018

#### DATA PENDIDIKAN DAERAH

<b>SATUAN PENDIDIKAN</b>	<b>1.480</b>	<b>PENDIDIK</b>	<b>10.698</b>
PAUD	778	PAUD	1.026
SD	489	SD	5.586
SMP	130	SMP	2.180
SMA	50	SMA	1.317
SMK	29	SMK	539
SLB	4	SLB	50
<b>PESERTA DIDIK</b>	<b>177.682</b>	<b>RUANG KELAS</b>	<b>7.081</b>
PAUD	18.626	PAUD	1.058
SD	101.660	SD	3.916
SMP	30.708	SMP	1.107
SMA	20.010	SMA	669
SMK	6.420	SMK	281
SLB	258	SLB	50
<b>TENDIK</b>	<b>1.522</b>	<b>ROMBEL</b>	<b>6.466</b>
SD	646	SD	4.359
SMP	449	SMP	1.140
SMA	325	SMA	681
SMK	102	SMK	286

Sumber: Data verifikasi PDSPK, November 2018

#### DATA RASIO PENDIDIKAN

GURU:PNS: SISWA				GURU PNS: SISWA			
SD	SMP	SMA	SMK	SD	SMP	SMA	SMK
1 : 18	1 : 14	1 : 15	1 : 12	1 : 39	1 : 31	1 : 30	1 : 52
ROMBEL: SISWA				RUANG KELAS: ROMBEL			
SD	SMP	SMA	SMK	SD	SMP	SMA	SMK
1 : 23	1 : 27	1 : 29	1 : 22	1 : 1,1	1 : 1	1 : 1	1 : 1

Sumber: Data verifikasi PDSPK, November 2018

#### PROGRAM INDONESIA PINTAR

	SD	SMP	SMA	SMK
<b>Anggaran</b> (dalam jutaan rupiah)	<b>10.968</b>	<b>5.811</b>	<b>4.372</b>	<b>1.581</b>
<b>Penerima</b> (siswa)	<b>26.714</b>	<b>9.505</b>	<b>5.210</b>	<b>1.861</b>

Sumber: Ditjen. Dikdasmen, November, 2018

#### KEBUDAYAAN

JENIS	JUMLAH
Cagar Budaya	3
Desa Adat	0
Museum	1
Rumah Budaya Nusantara	0
Sanggar dan Komunitas	0

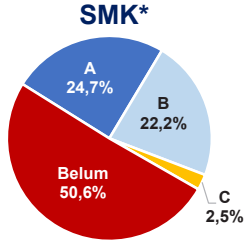
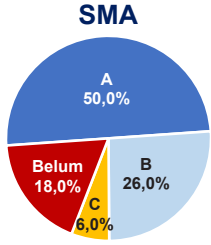
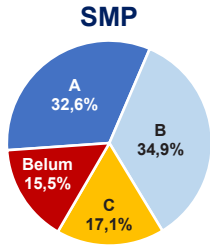
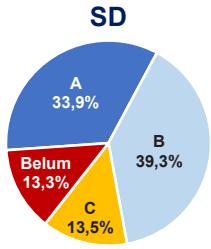
Sumber: Ditjen. Kebudayaan, November 2018

#### BAHASA DAERAH

**2**

Sumber: Badan Bahasa, September 2018

## AKREDITASI SEKOLAH

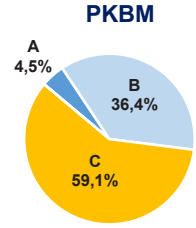
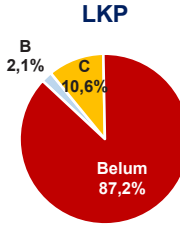
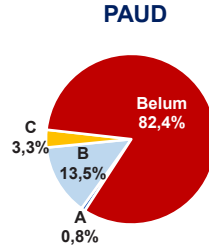


Sumber: BAN S/M, November 2018

\*Data akreditasi SMK, dihitung berdasarkan Program Keahlian

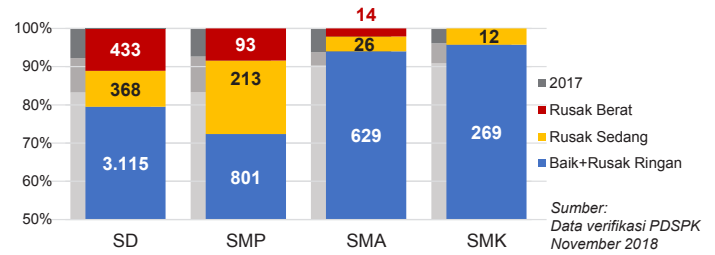
## KAB. KAMPAR

### AKREDITASI PAUD DAN PNF



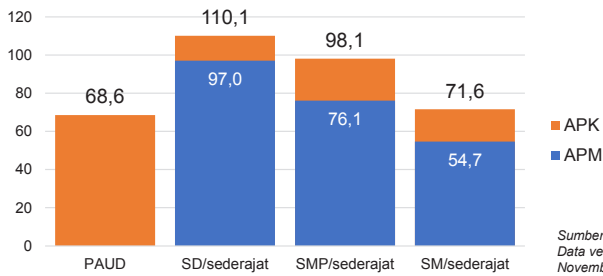
Sumber: BAN PAUD dan PNF, November 2018

### KONDISI RUANG KELAS



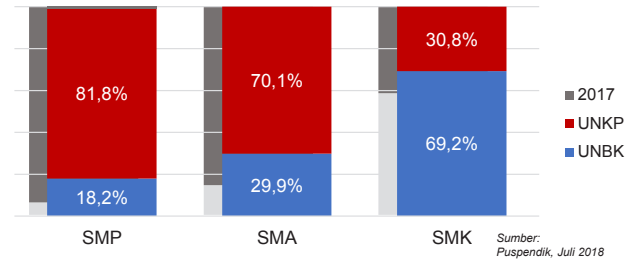
Sumber: Data verifikasi PDSPK, November 2018

### APK DAN APM 2017/2018 (persentase)



Sumber: Data verifikasi PDSPK, November 2018

### PELAKSANAAN UNBK



Sumber: Puspendik, Juli 2018

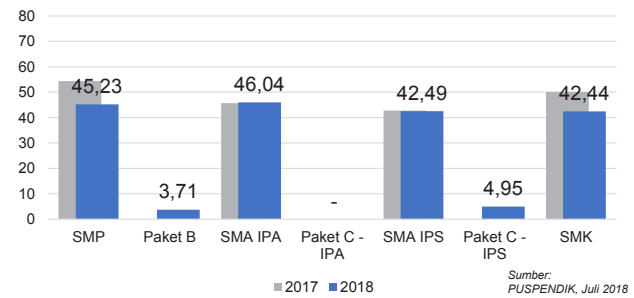
### SISWA PUTUS SEKOLAH DAN MENGULANG

	SD	SMP	SMA	SMK
PUTUS SEKOLAH	170	190	158	130
MENGULANG	1.615	94	59	10

Sumber: Data verifikasi PDSPK, November 2018

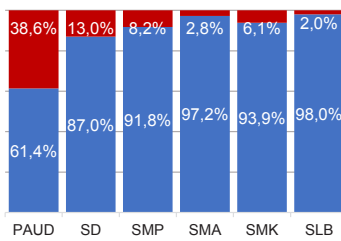
### HASIL UJIAN NASIONAL

Nas.	51,10	38,95	51,00	42,87	45,69	35,21	45,21
Prov.	48,47	23,19	50,51	36,14	45,74	21,27	44,79



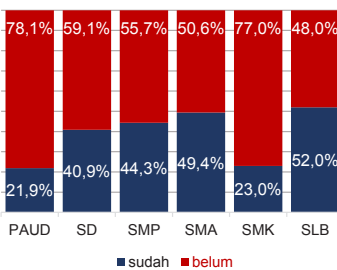
Sumber: PUSPENDIK, Juli 2018

### KUALIFIKASI GURU

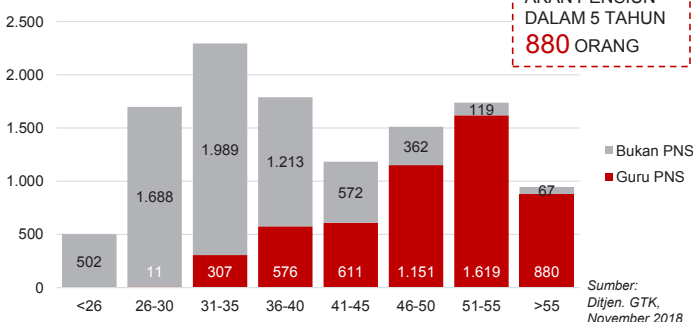


Sumber: Ditjen. GTK., November 2018

### GURU TERSERTIFIKASI



### GURU MENURUT USIA

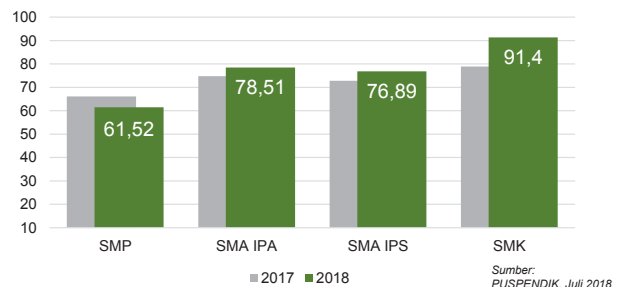


GURU PNS YANG AKAN PENSIUN DALAM 5 TAHUN  
880 ORANG

Sumber: Ditjen. GTK., November 2018

### INDEKS INTEGRITAS UJIAN NASIONAL

Nas.	87,38	96,24	96,12	98,61
Prov.	68,57	88,16	84,13	96,67



Sumber: PUSPENDIK, Juli 2018

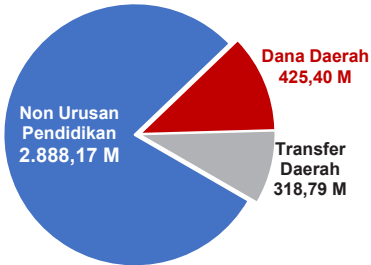
Diterbitkan oleh Kementerian Pendidikan dan Kebudayaan  
Jalan Jenderal Sudirman, Senayan, Jakarta 10270, Telepon 021-5711144  
Desember 2018

# NERACA PENDIDIKAN DAERAH 2018

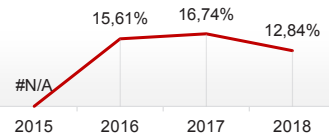


## KAB. BENGKALIS RIAU

### PENDANAAN PENDIDIKAN APBD 2018: Rp3.632,36 M



#### Tren Alokasi Anggaran Urusan Pendidikan di Luar Transfer Daerah (APBD Murni)



Sumber: Kemendagri, November 2018

#### Rincian Dana Transfer Daerah Bidang Pendidikan

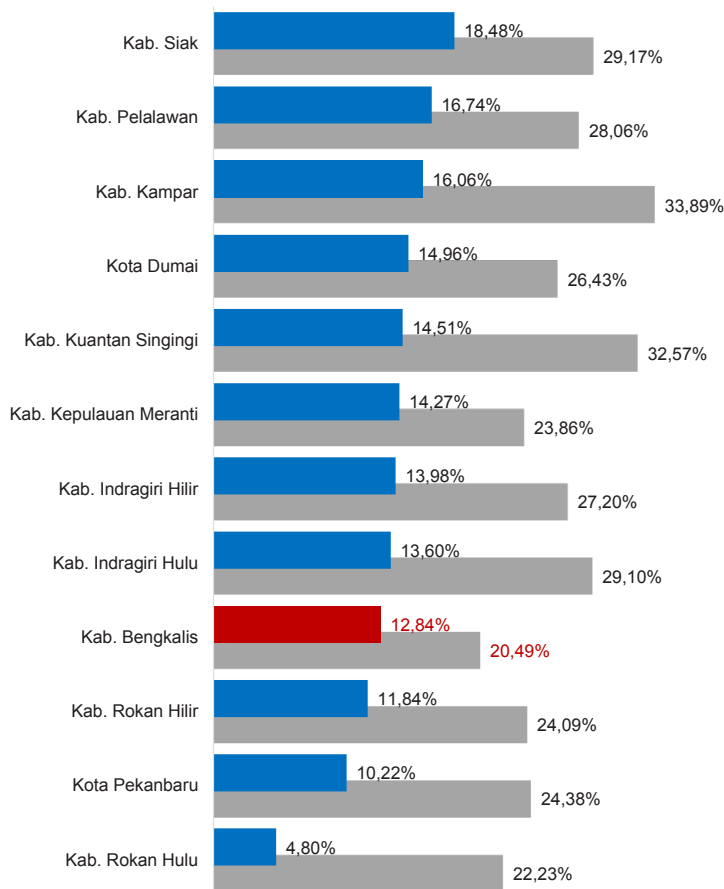
DAK Fisik	8,04 M
TPG	120,02 M
Tamsil	2,43 M
Tunjangan Khusus Guru	11,22 M
DAU (Gaji GTK PNSD)	170,45 M
BOP PAUD	6,63 M

#### Alokasi Anggaran Bantuan Pemerintah (APBN)

PAUD-DIKMAS	1,12 M
SD	2,13 M
SMP	5,02 M
GTK	0,65 M
Kebudayaan	1,65 M
<b>Total</b>	<b>10,57 M</b>

Sumber: Kemendikbud, Oktober 2018

#### ANGGARAN URUSAN PENDIDIKAN

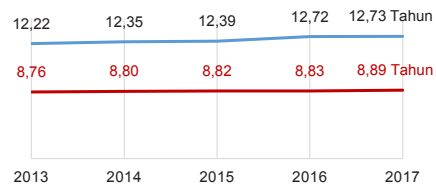


■ Alokasi Anggaran Urusan Pendidikan di Luar Transfer Daerah (APBD Murni)

■ Alokasi Anggaran Urusan Pendidikan dengan Transfer Daerah

Sumber: Kemendagri, November 2018

#### IPM 2017



Sumber: Badan Pusat Statistik, September 2018

Kab. **72,27**

Prov. **71,79**

Nas. **70,81**

#### DATA PENDIDIKAN DAERAH

<b>SATUAN PENDIDIKAN</b>	<b>969</b>	<b>PENDIDIK</b>	<b>8.246</b>
PAUD	443	PAUD	723
SD	345	SD	4.107
SMP	103	SMP	1.635
SMA	45	SMA	1.156
SMK	26	SMK	565
SLB	7	SLB	60
<b>PESERTA DIDIK</b>	<b>143.019</b>	<b>RUANG KELAS</b>	<b>5.934</b>
PAUD	12.971	PAUD	835
SD	75.605	SD	3.018
SMP	27.356	SMP	1.061
SMA	19.960	SMA	643
SMK	6.790	SMK	282
SLB	337	SLB	95
<b>TENDIK</b>	<b>1.456</b>	<b>ROMBEL</b>	<b>5.139</b>
SD	561	SD	3.206
SMP	480	SMP	993
SMA	278	SMA	659
SMK	137	SMK	281

Sumber: Data verifikasi PDSPK, November 2018

#### DATA RASIO PENDIDIKAN

GURU:SISWA				GURU PNS:SISWA			
SD	SMP	SMA	SMK	SD	SMP	SMA	SMK
1 : 18	1 : 17	1 : 17	1 : 12	1 : 38	1 : 37	1 : 36	1 : 61
ROMBEL:SISWA				RUANG KELAS:ROMBEL			
SD	SMP	SMA	SMK	SD	SMP	SMA	SMK
1 : 24	1 : 28	1 : 30	1 : 24	1 : 1,1	1 : 0,9	1 : 1	1 : 1

Sumber: Data verifikasi PDSPK, November 2018

#### PROGRAM INDONESIA PINTAR

	SD	SMP	SMA	SMK
<b>Anggaran</b> (dalam jutaan rupiah)	<b>5.507</b>	<b>3.098</b>	<b>2.505</b>	<b>1.165</b>
<b>Penerima</b> (siswa)	<b>13.470</b>	<b>5.248</b>	<b>3.080</b>	<b>1.394</b>

Sumber: Ditjen. Dikdasmen, November, 2018

#### KEBUDAYAAN

JENIS	JUMLAH
Cagar Budaya	0
Desa Adat	0
Museum	1
Rumah Budaya Nusantara	0
Sanggar dan Komunitas	0

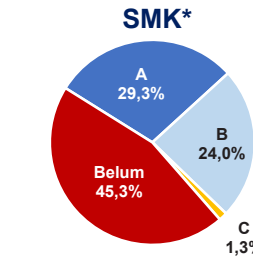
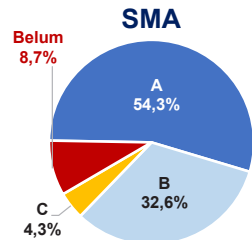
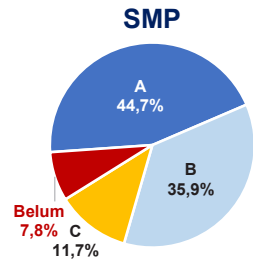
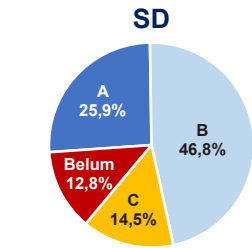
Sumber: Ditjen. Kebudayaan, November 2018

#### BAHASA DAERAH

**1**

Sumber: Badan Bahasa, September 2018

## AKREDITASI SEKOLAH

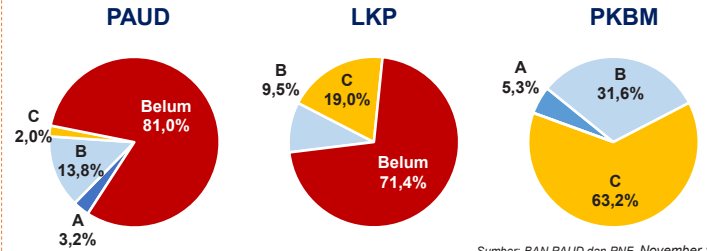


Sumber: BAN S/M, November 2018

\*Data akreditasi SMK, dihitung berdasarkan Program Keahlian

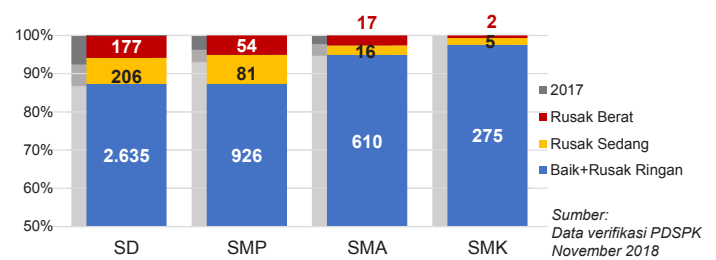
## KAB. BENGKALIS

### AKREDITASI PAUD DAN PNF



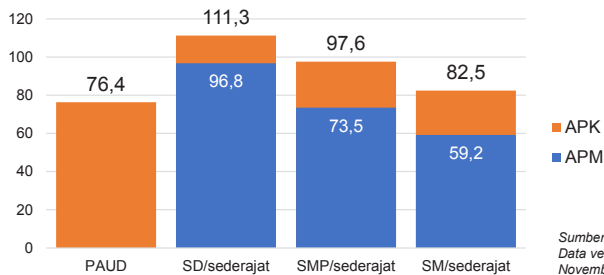
Sumber: BAN PAUD dan PNF, November 2018

### KONDISI RUANG KELAS



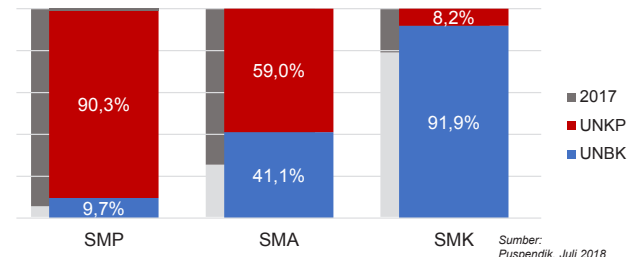
Sumber: Data verifikasi PDSPK, November 2018

### APK DAN APM 2017/2018 (persentase)



Sumber: Data verifikasi PDSPK, November 2018

### PELAKSANAAN UNBK



Sumber: Puspendik, Juli 2018

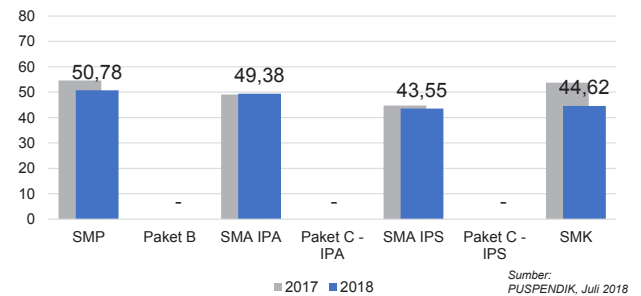
### SISWA PUTUS SEKOLAH DAN MENGULANG

	SD	SMP	SMA	SMK
PUTUS SEKOLAH	109	97	58	111
MENGULANG	1.010	73	30	24

Sumber: Data verifikasi PDSPK, November 2018

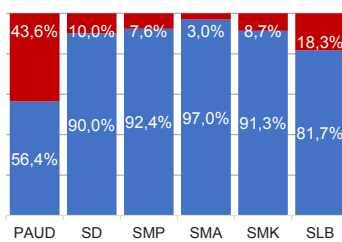
### HASIL UJIAN NASIONAL

	Nas. 51,10	38,95	51,00	42,87	45,69	35,21	45,21
Prov.	48,47	23,19	50,51	36,14	45,74	21,27	44,79



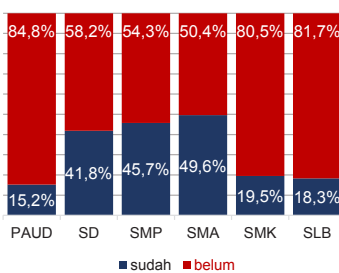
Sumber: PUSPENDIK, Juli 2018

### KUALIFIKASI GURU

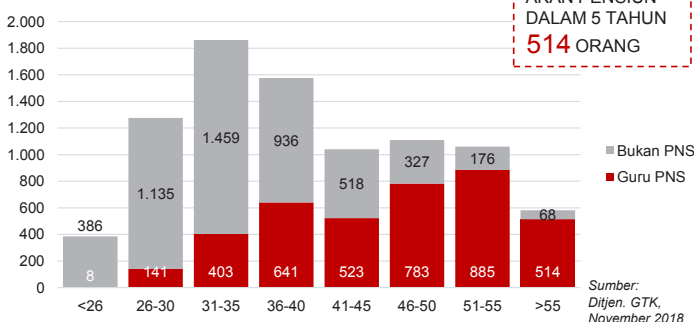


Sumber: Ditjen. GTK., November 2018

### GURU TERSERTIFIKASI



### GURU MENURUT USIA

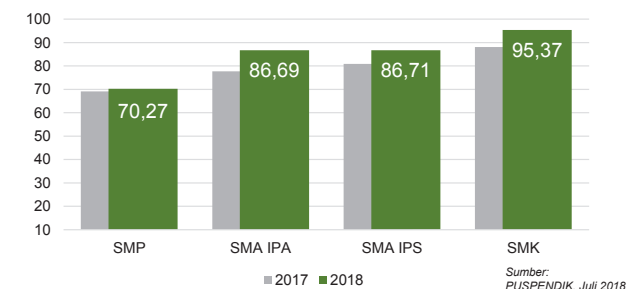


GURU PNS YANG AKAN Pensiun DALAM 5 TAHUN  
514 ORANG

Sumber: Ditjen. GTK., November 2018

### INDEKS INTEGRITAS UJIAN NASIONAL

	Nas. 87,38	96,24	96,12	98,61
Prov.	68,57	88,16	84,13	96,67



Sumber: PUSPENDIK, Juli 2018

Diterbitkan oleh Kementerian Pendidikan dan Kebudayaan  
Jalan Jenderal Sudirman, Senayan, Jakarta 10270, Telepon 021-5711144  
Desember 2018

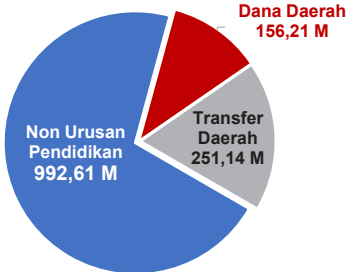
# NERACA PENDIDIKAN DAERAH 2018



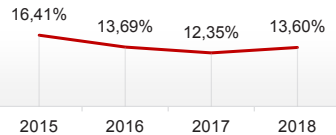
## KAB. INDRAGIRI HULU RIAU

### PENDANAAN PENDIDIKAN

APBD 2018: Rp1.399,95 M



### Tren Alokasi Anggaran Urusan Pendidikan di Luar Transfer Daerah (APBD Murni)



Sumber: Kemendagri, November 2018

### Rincian Dana Transfer Daerah Bidang Pendidikan

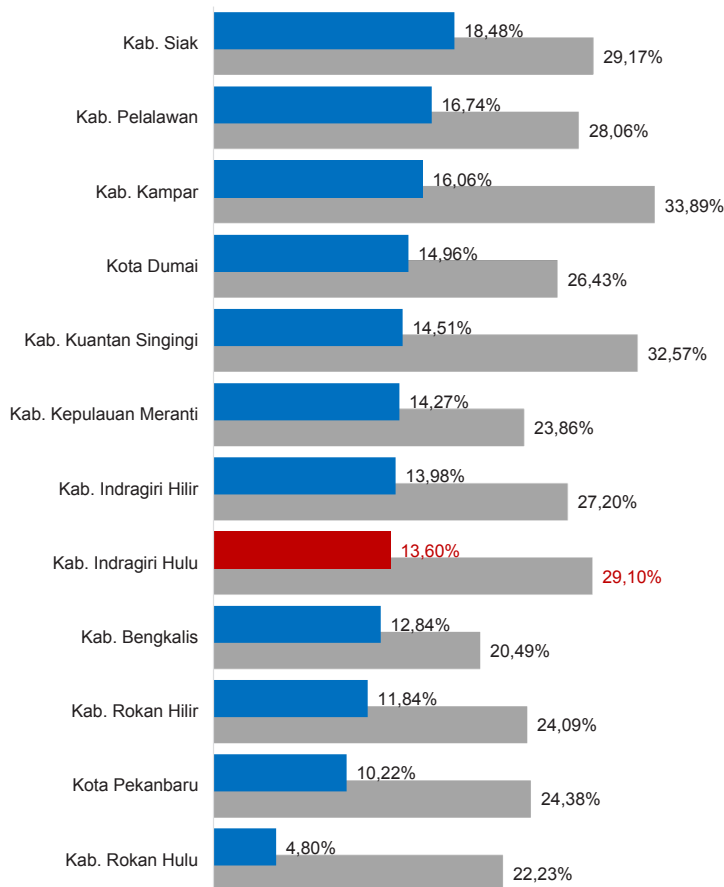
DAK Fisik	9,41 M
TPG	92,45 M
Tamsil	2,18 M
Tunjangan Khusus Guru	10,03 M
DAU (Gaji GTK PNSD)	132,02 M
BOP PAUD	5,06 M

### Alokasi Anggaran Bantuan Pemerintah (APBN)

PAUD-DIKMAS	0,73 M
SD	1,30 M
SMP	2,23 M
GTK	0,53 M
Kebudayaan	0,00 M
<b>Total</b>	<b>4,79 M</b>

Sumber: Kemendikbud, Oktober 2018

### ANGGARAN URUSAN PENDIDIKAN

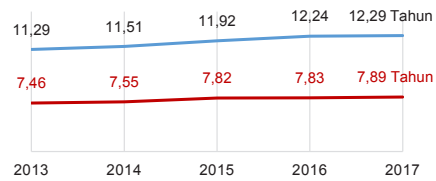


■ Alokasi Anggaran Urusan Pendidikan di Luar Transfer Daerah (APBD Murni)

■ Alokasi Anggaran Urusan Pendidikan dengan Transfer Daerah

Sumber: Kemendagri, November 2018

### IPM 2017



Kab. **68,97**

Prov. **71,79**

Nas. **70,81**

Sumber: Badan Pusat Statistik, September 2018

### DATA PENDIDIKAN DAERAH

<b>SATUAN PENDIDIKAN</b>	<b>804</b>	<b>PENDIDIK</b>	<b>6.115</b>
PAUD	382	PAUD	502
SD	306	SD	3.424
SMP	72	SMP	1.131
SMA	27	SMA	563
SMK	16	SMK	481
SLB	1	SLB	14
<b>PESERTA DIDIK</b>	<b>101.631</b>	<b>RUANG KELAS</b>	<b>4.217</b>
PAUD	8.998	PAUD	533
SD	58.270	SD	2.467
SMP	18.849	SMP	684
SMA	7.964	SMA	286
SMK	7.430	SMK	231
SLB	120	SLB	16
<b>TENDIK</b>	<b>628</b>	<b>ROMBEL</b>	<b>3.816</b>
SD	200	SD	2.957
SMP	217	SMP	683
SMA	114	SMA	285
SMK	97	SMK	251

Sumber: Data verifikasi PDSPPK, November 2018

### DATA RASIO PENDIDIKAN

GURU:SISWA				GURU PNS:SISWA			
SD	SMP	SMA	SMK	SD	SMP	SMA	SMK
1 : 17	1 : 17	1 : 14	1 : 15	1 : 36	1 : 36	1 : 29	1 : 40

ROMBEL:SISWA				RUANG KELAS:ROMBEL			
SD	SMP	SMA	SMK	SD	SMP	SMA	SMK
1 : 22	1 : 28	1 : 28	1 : 30	1 : 1,1	1 : 1	1 : 1	1 : 1,1

Sumber: Data verifikasi PDSPPK, November 2018

### PROGRAM INDONESIA PINTAR

	SD	SMP	SMA	SMK
<b>Anggaran</b> (dalam jutaan rupiah)	<b>5.900</b>	<b>3.173</b>	<b>1.180</b>	<b>1.796</b>
<b>Penerima</b> (siswa)	<b>14.254</b>	<b>5.111</b>	<b>1.427</b>	<b>2.198</b>

Sumber: Ditjen. Dikdasmen, November, 2018

### KEBUDAYAAN

JENIS	JUMLAH
Cagar Budaya	5
Desa Adat	2
Museum	0
Rumah Budaya Nusantara	0
Sanggar dan Komunitas	0

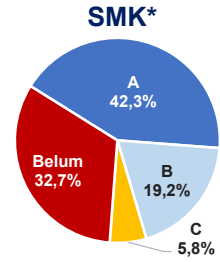
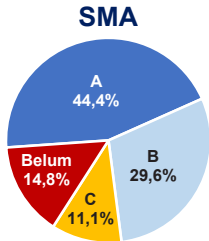
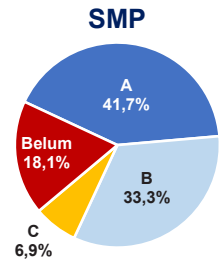
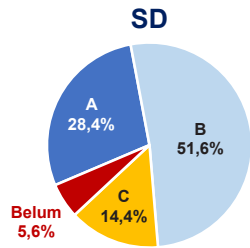
Sumber: Ditjen. Kebudayaan, November 2018

### BAHASA DAERAH

**2**

Sumber: Badan Bahasa, September 2018

## AKREDITASI SEKOLAH

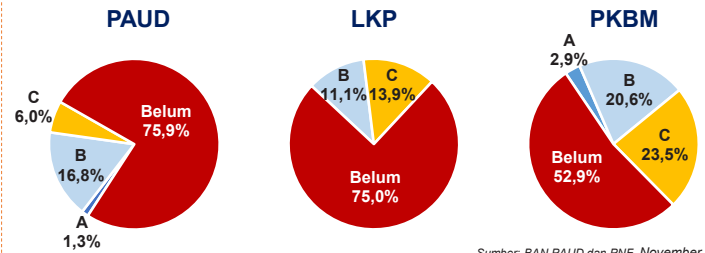


Sumber: BAN S/M, November 2018

\*Data akreditasi SMK, dihitung berdasarkan Program Keahlian

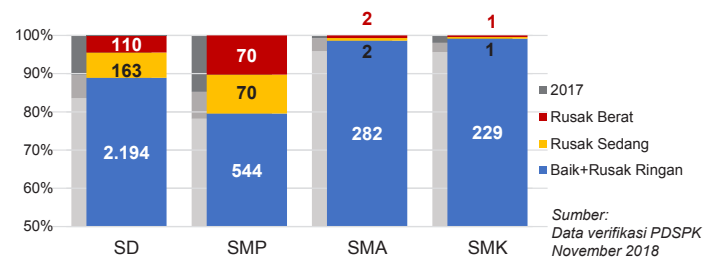
## KAB. INDRAGIRI HULU

### AKREDITASI PAUD DAN PNF



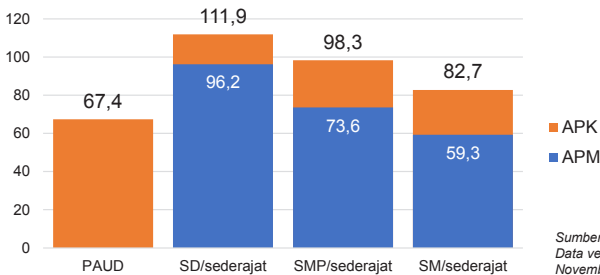
Sumber: BAN PAUD dan PNF, November 2018

### KONDISI RUANG KELAS



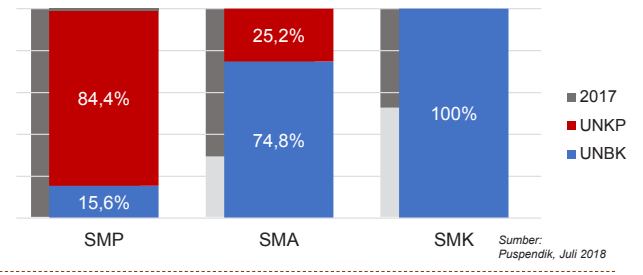
Sumber: Data verifikasi PDSPK, November 2018

### APK DAN APM 2017/2018 (persentase)



Sumber: Data verifikasi PDSPK, November 2018

### PELAKSANAAN UNBK



Sumber: Puspendik, Juli 2018

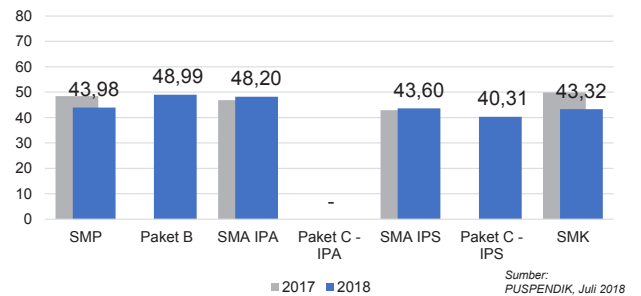
### SISWA PUTUS SEKOLAH DAN MENGULANG

	SD	SMP	SMA	SMK
PUTUS SEKOLAH	202	93	34	82
MENGULANG	1.102	40	14	12

Sumber: Data verifikasi PDSPK, November 2018

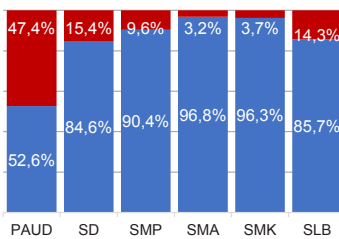
### HASIL UJIAN NASIONAL

Nas.	51,10	38,95	51,00	42,87	45,69	35,21	45,21
Prov.	48,47	23,19	50,51	36,14	45,74	21,27	44,79

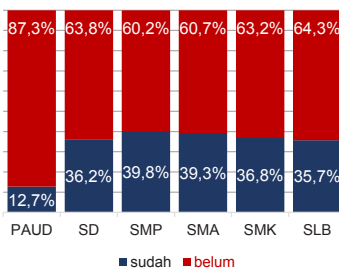


Sumber: PUSPENDIK, Juli 2018

### KUALIFIKASI GURU

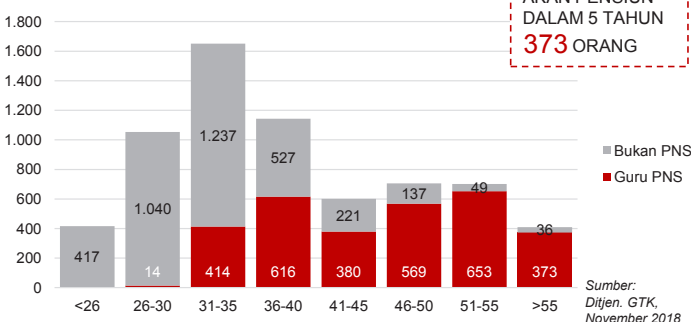


### GURU TERSERTIFIKASI



Sumber: Ditjen. GTK., November 2018

### GURU MENURUT USIA

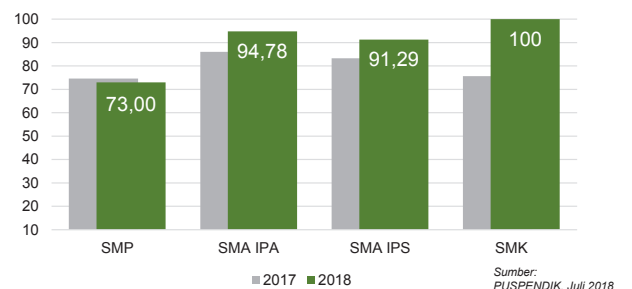


GURU PNS YANG AKAN Pensiun DALAM 5 TAHUN 373 ORANG

Sumber: Ditjen. GTK., November 2018

### INDEKS INTEGRITAS UJIAN NASIONAL

Nas.	87,38	96,24	96,12	98,61
Prov.	68,57	88,16	84,13	96,67



Sumber: PUSPENDIK, Juli 2018

Diterbitkan oleh Kementerian Pendidikan dan Kebudayaan  
Jalan Jenderal Sudirman, Senayan, Jakarta 10270, Telepon 021-5711144  
Desember 2018

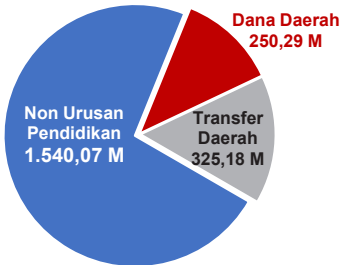


# NERACA PENDIDIKAN DAERAH 2018

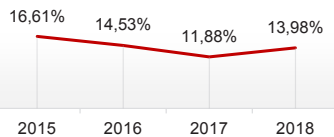


## KAB. INDRAGIRI HILIR RIAU

### PENDANAAN PENDIDIKAN APBD 2018: Rp2.115,54 M



#### Tren Alokasi Anggaran Urusan Pendidikan di Luar Transfer Daerah (APBD Murni)



Sumber: Kemendagri, November 2018

#### Rincian Dana Transfer Daerah Bidang Pendidikan

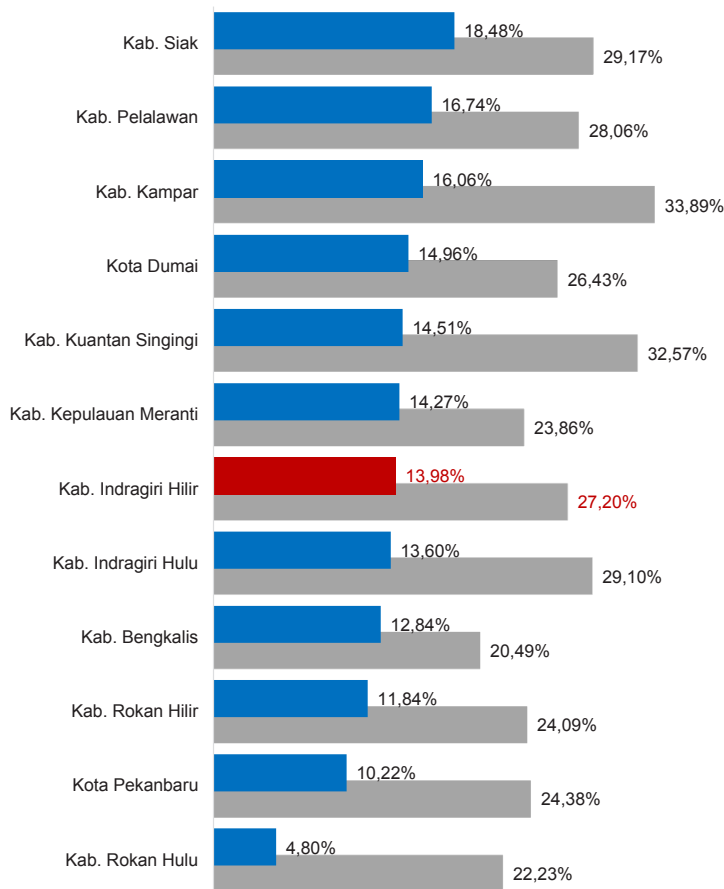
DAK Fisik	15,99 M
TPG	111,45 M
Tamsil	3,32 M
Tunjangan Khusus Guru	10,60 M
DAU (Gaji GTK PNSD)	180,11 M
BOP PAUD	3,71 M

#### Alokasi Anggaran Bantuan Pemerintah (APBN)

PAUD-DIKMAS	0,72 M
SD	1,07 M
SMP	13,14 M
GTK	1,10 M
Kebudayaan	0,00 M
<b>Total</b>	<b>16,03 M</b>

Sumber: Kemendikbud, Oktober 2018

#### ANGGARAN URUSAN PENDIDIKAN

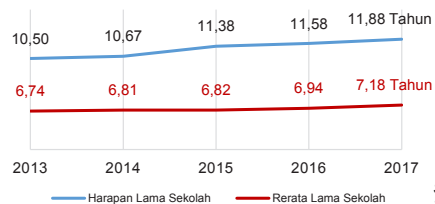


■ Alokasi Anggaran Urusan Pendidikan di Luar Transfer Daerah (APBD Murni)

■ Alokasi Anggaran Urusan Pendidikan dengan Transfer Daerah

Sumber: Kemendagri, November 2018

#### IPM 2017



Sumber: Badan Pusat Statistik, September 2018

Kab. **66,17**  
Prov. **71,79**  
Nas. **70,81**

#### DATA PENDIDIKAN DAERAH

<b>SATUAN PENDIDIKAN</b>	<b>1.133</b>	<b>PENDIDIK</b>	<b>7.193</b>
PAUD	413	PAUD	248
SD	520	SD	4.365
SMP	135	SMP	1.429
SMA	44	SMA	727
SMK	19	SMK	406
SLB	2	SLB	18
<b>PESERTA DIDIK</b>	<b>121.938</b>	<b>RUANG KELAS</b>	<b>5.365</b>
PAUD	8.206	PAUD	446
SD	74.456	SD	3.505
SMP	20.755	SMP	821
SMA	13.012	SMA	376
SMK	5.369	SMK	204
SLB	140	SLB	13
<b>TENDIK</b>	<b>584</b>	<b>ROMBEL</b>	<b>5.416</b>
SD	263	SD	3.928
SMP	160	SMP	824
SMA	110	SMA	442
SMK	51	SMK	222

Sumber: Data verifikasi PDSPK, November 2018

#### DATA RASIO PENDIDIKAN

GURU:PNS:SD				GURU PNS:SISWA			
SD	SMP	SMA	SMK	SD	SMP	SMA	SMK
1 : 17	1 : 15	1 : 18	1 : 13	1 : 37	1 : 36	1 : 50	1 : 41
ROMBEL:SISWA				RUANG KELAS:ROMBEL			
SD	SMP	SMA	SMK	SD	SMP	SMA	SMK
1 : 19	1 : 25	1 : 29	1 : 24	1 : 1,1	1 : 1	1 : 1,2	1 : 1,1

Sumber: Data verifikasi PDSPK, November 2018

#### PROGRAM INDONESIA PINTAR

	SD	SMP	SMA	SMK
<b>Anggaran</b> (dalam jutaan rupiah)	<b>5.233</b>	<b>3.089</b>	<b>1.489</b>	<b>672</b>
<b>Penerima</b> (siswa)	<b>12.870</b>	<b>4.929</b>	<b>1.860</b>	<b>849</b>

Sumber: Ditjen. Dikdasmen, November, 2018

#### KEBUDAYAAN

JENIS	JUMLAH
Cagar Budaya	1
Desa Adat	0
Museum	0
Rumah Budaya Nusantara	0
Sanggar dan Komunitas	0

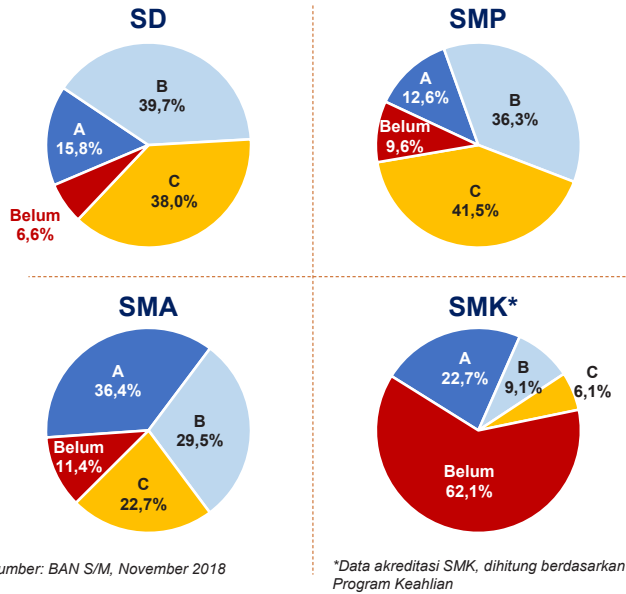
Sumber: Ditjen. Kebudayaan, November 2018

#### BAHASA DAERAH

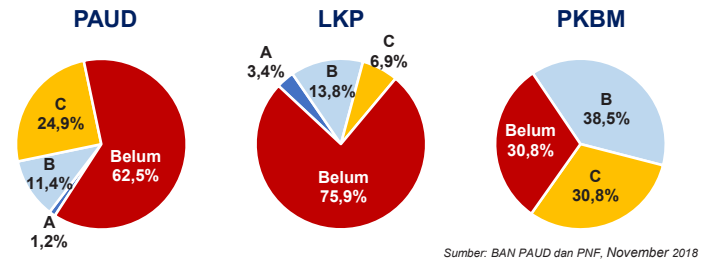
**4**

Sumber: Badan Bahasa, September 2018

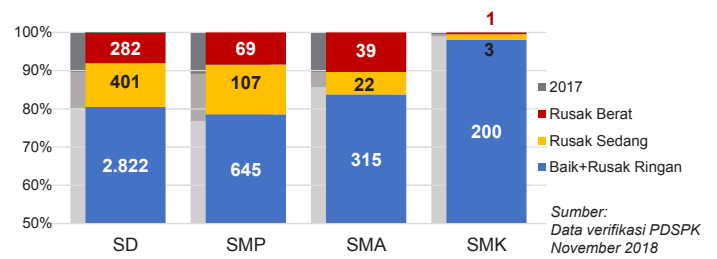
AKREDITASI SEKOLAH



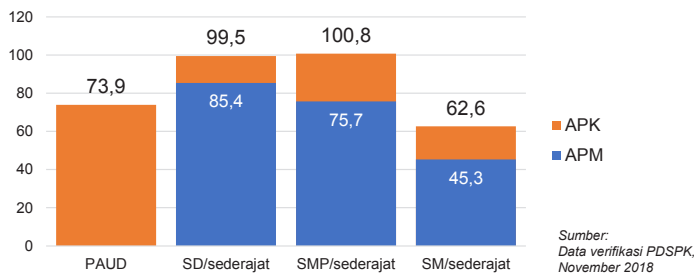
AKREDITASI PAUD DAN PNF



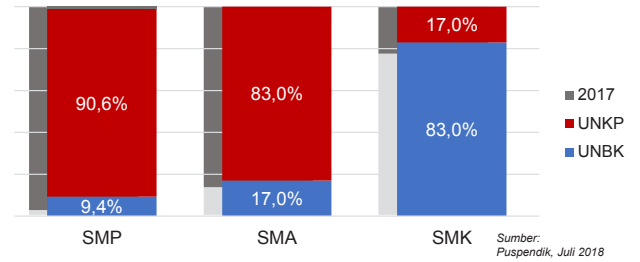
KONDISI RUANG KELAS



APK DAN APM 2017/2018 (persentase)



PELAKSANAAN UNBK

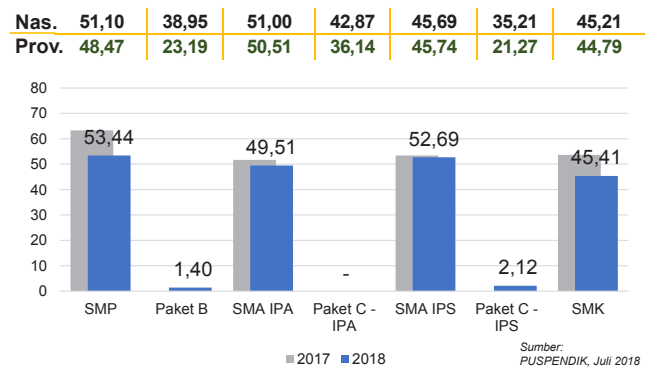


SISWA PUTUS SEKOLAH DAN MENGULANG

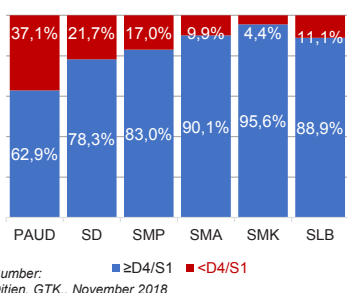
	SD	SMP	SMA	SMK
PUTUS SEKOLAH	328	150	147	35
MENGULANG	1.396	79	53	4

Sumber: Data verifikasi PDSPK, November 2018

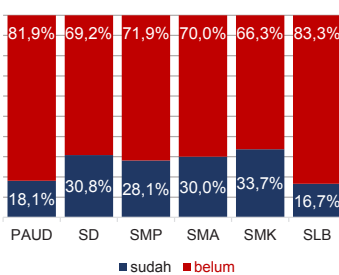
HASIL UJIAN NASIONAL



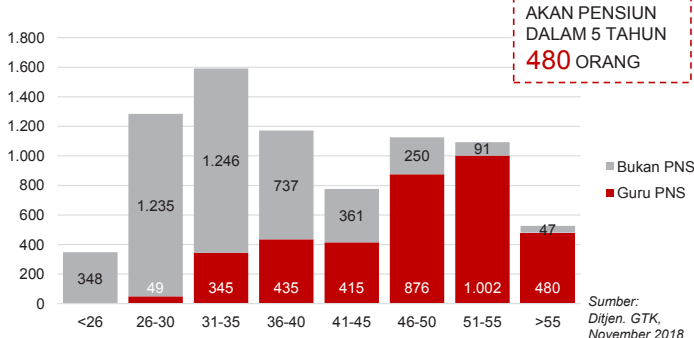
KUALIFIKASI GURU



GURU TERSERTIFIKASI

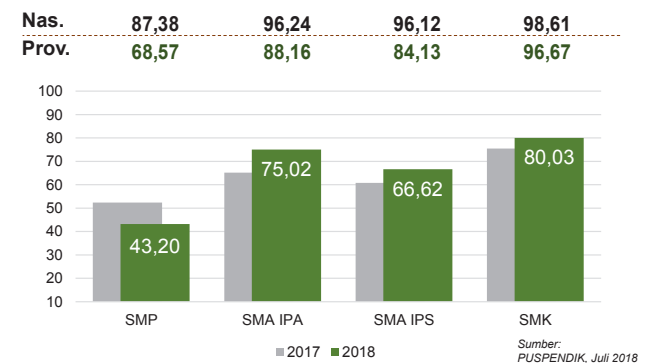


GURU MENURUT USIA



GURU PNS YANG AKAN PENSUN DALAM 5 TAHUN 480 ORANG

INDEKS INTEGRITAS UJIAN NASIONAL



Diterbitkan oleh Kementerian Pendidikan dan Kebudayaan  
Jalan Jenderal Sudirman, Senayan, Jakarta 10270, Telepon 021-5711144  
Desember 2018

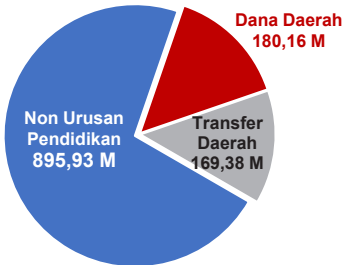
# NERACA PENDIDIKAN DAERAH 2018



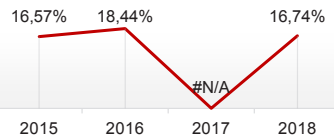
## KAB. PELALAWAN RIAU

### PENDANAAN PENDIDIKAN

APBD 2018: Rp1.245,47 M



### Tren Alokasi Anggaran Urusan Pendidikan di Luar Transfer Daerah (APBD Murni)



Sumber: Kemendagri, November 2018

### Rincian Dana Transfer Daerah Bidang Pendidikan

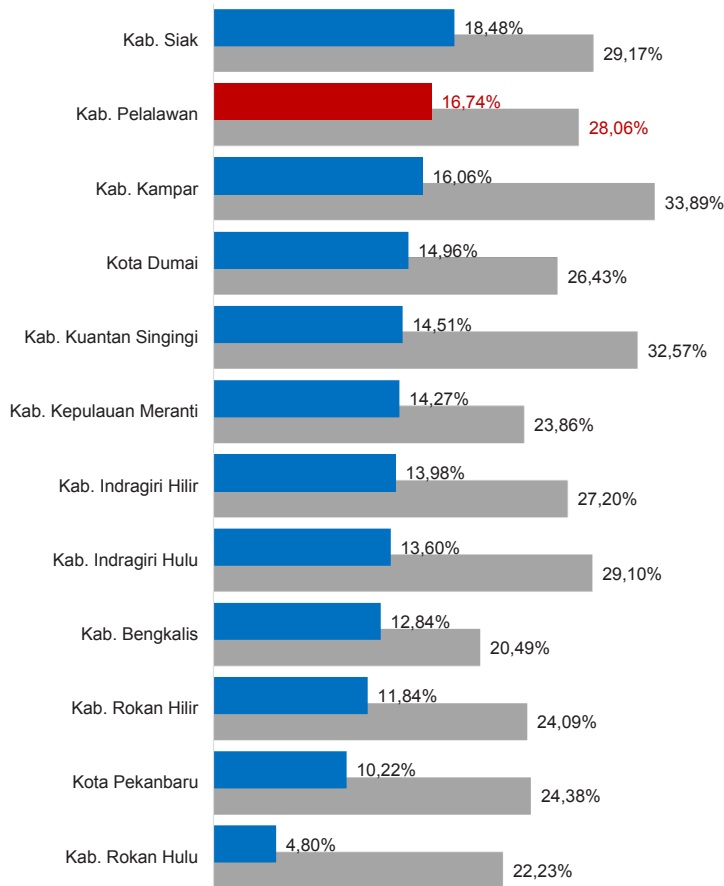
DAK Fisik	8,59 M
TPG	63,72 M
Tamsil	1,64 M
Tunjangan Khusus Guru	6,60 M
DAU (Gaji GTK PNSD)	84,64 M
BOP PAUD	4,19 M

### Alokasi Anggaran Bantuan Pemerintah (APBN)

PAUD-DIKMAS	0,40 M
SD	2,99 M
SMP	8,90 M
GTK	0,41 M
Kebudayaan	0,00 M
<b>Total</b>	<b>12,70 M</b>

Sumber: Kemendikbud, Oktober 2018

### ANGGARAN URUSAN PENDIDIKAN

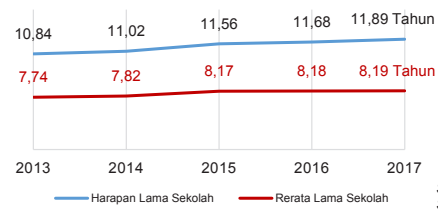


■ Alokasi Anggaran Urusan Pendidikan di Luar Transfer Daerah (APBD Murni)

■ Alokasi Anggaran Urusan Pendidikan dengan Transfer Daerah

Sumber: Kemendagri, November 2018

### IPM 2017



Sumber: Badan Pusat Statistik, September 2018

Kab. **70,59**

Prov. **71,79**

Nas. **70,81**

### DATA PENDIDIKAN DAERAH

<b>SATUAN PENDIDIKAN</b>	<b>550</b>	<b>PENDIDIK</b>	<b>5.050</b>
PAUD	211	PAUD	444
SD	226	SD	2.689
SMP	70	SMP	968
SMA	24	SMA	541
SMK	17	SMK	391
SLB	2	SLB	17
<b>PESERTA DIDIK</b>	<b>90.735</b>	<b>RUANG KELAS</b>	<b>3.463</b>
PAUD	7.048	PAUD	389
SD	53.403	SD	2.015
SMP	15.830	SMP	548
SMA	8.642	SMA	278
SMK	5.689	SMK	212
SLB	123	SLB	21
<b>TENDIK</b>	<b>965</b>	<b>ROMBEL</b>	<b>3.341</b>
SD	491	SD	2.258
SMP	267	SMP	554
SMA	133	SMA	301
SMK	74	SMK	228

Sumber: Data verifikasi PDSPK, November 2018

### DATA RASIO PENDIDIKAN

GURU PNS:SISWA				GURU PNS:SISWA			
SD	SMP	SMA	SMK	SD	SMP	SMA	SMK
1 : 20	1 : 16	1 : 16	1 : 15	1 : 42	1 : 47	1 : 35	1 : 42
ROMBEL:SISWA				RUANG KELAS:ROMBEL			
SD	SMP	SMA	SMK	SD	SMP	SMA	SMK
1 : 24	1 : 29	1 : 29	1 : 25	1 : 1,1	1 : 1	1 : 1,1	1 : 1,1

Sumber: Data verifikasi PDSPK, November 2018

### PROGRAM INDONESIA PINTAR

	SD	SMP	SMA	SMK
<b>Anggaran</b> (dalam jutaan rupiah)	<b>3.713</b>	<b>1.934</b>	<b>1.070</b>	<b>803</b>
<b>Penerima</b> (siswa)	<b>9.033</b>	<b>3.112</b>	<b>1.289</b>	<b>991</b>

Sumber: Ditjen. Dikdasmen, November, 2018

### KEBUDAYAAN

JENIS	JUMLAH
Cagar Budaya	0
Desa Adat	0
Museum	0
Rumah Budaya Nusantara	0
Sanggar dan Komunitas	0

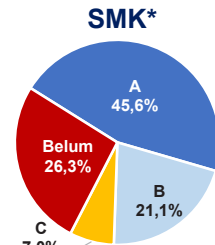
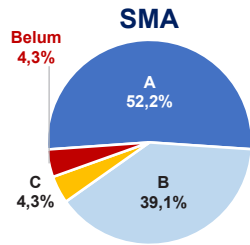
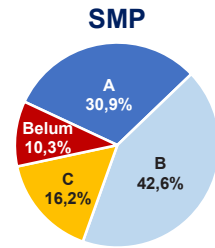
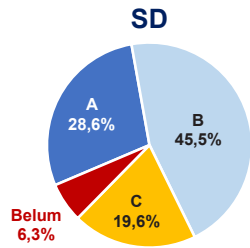
Sumber: Ditjen. Kebudayaan, November 2018

### BAHASA DAERAH

**1**

Sumber: Badan Bahasa, September 2018

## AKREDITASI SEKOLAH

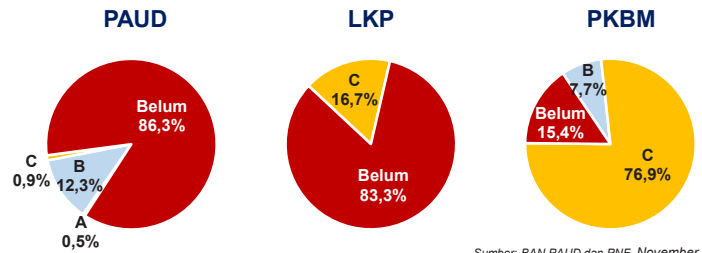


Sumber: BAN S/M, November 2018

\*Data akreditasi SMK, dihitung berdasarkan Program Keahlian

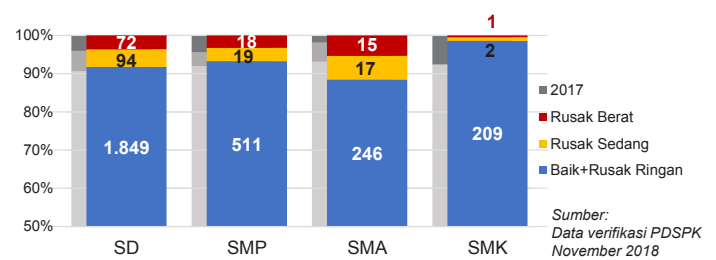
## KAB. PELALAWAN

### AKREDITASI PAUD DAN PNF



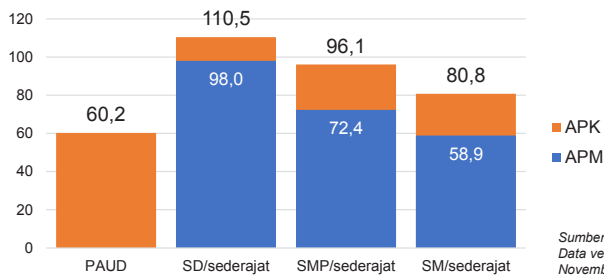
Sumber: BAN PAUD dan PNF, November 2018

### KONDISI RUANG KELAS



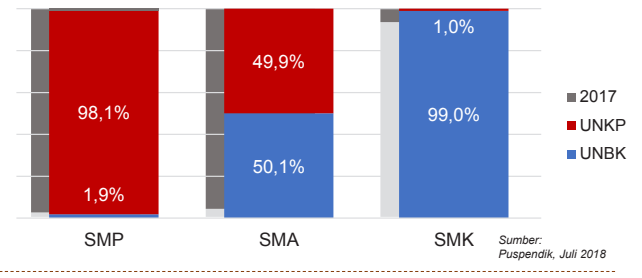
Sumber: Data verifikasi PDSPK, November 2018

### APK DAN APM 2017/2018 (persentase)



Sumber: Data verifikasi PDSPK, November 2018

### PELAKSANAAN UNBK



Sumber: Puspendik, Juli 2018

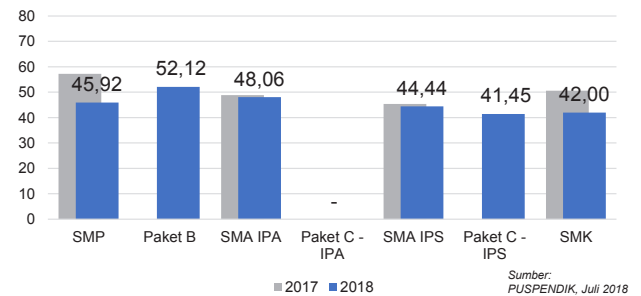
### SISWA PUTUS SEKOLAH DAN MENGULANG

	SD	SMP	SMA	SMK
PUTUS SEKOLAH	96	69	48	34
MENGULANG	913	50	16	61

Sumber: Data verifikasi PDSPK, November 2018

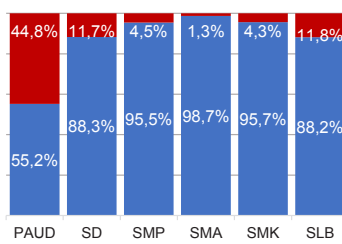
### HASIL UJIAN NASIONAL

	51,10	38,95	51,00	42,87	45,69	35,21	45,21
Nas.							
Prov.	48,47	23,19	50,51	36,14	45,74	21,27	44,79

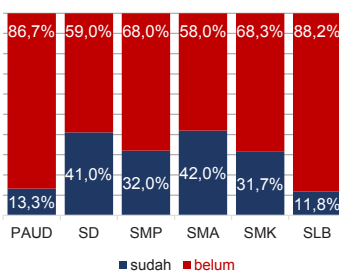


Sumber: PUSPENDIK, Juli 2018

### KUALIFIKASI GURU

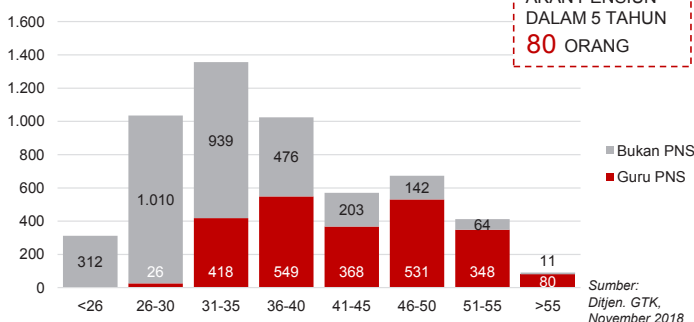


### GURU TERSERTIFIKASI



Sumber: Ditjen. GTK., November 2018

### GURU MENURUT USIA

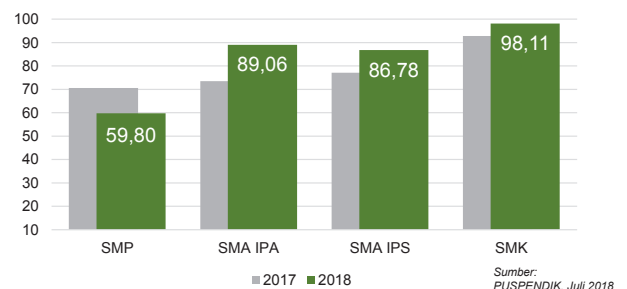


Sumber: Ditjen. GTK., November 2018

GURU PNS YANG AKAN Pensiun dalam 5 tahun 80 ORANG

### INDEKS INTEGRITAS UJIAN NASIONAL

	87,38	96,24	96,12	98,61
Nas.				
Prov.	68,57	88,16	84,13	96,67



Sumber: PUSPENDIK, Juli 2018

Diterbitkan oleh Kementerian Pendidikan dan Kebudayaan  
Jalan Jenderal Sudirman, Senayan, Jakarta 10270, Telepon 021-5711144  
Desember 2018

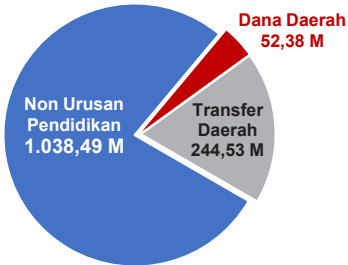
# NERACA PENDIDIKAN DAERAH 2018



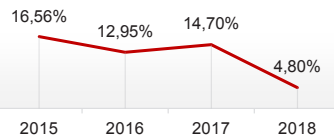
## KAB. ROKAN HULU RIAU

### PENDANAAN PENDIDIKAN

APBD 2018: Rp1.335,40 M



### Tren Alokasi Anggaran Urusan Pendidikan di Luar Transfer Daerah (APBD Murni)



Sumber: Kemendagri, November 2018

### Rincian Dana Transfer Daerah Bidang Pendidikan

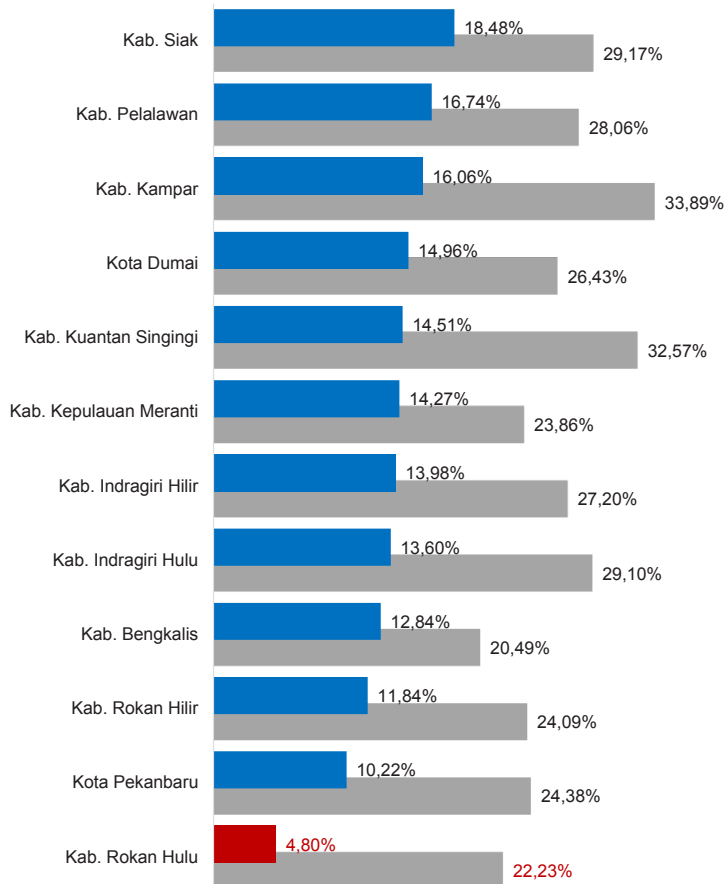
DAK Fisik	7,13 M
TPG	90,43 M
Tamsil	2,29 M
Tunjangan Khusus Guru	2,70 M
DAU (Gaji GTK PNSD)	134,42 M
BOP PAUD	7,57 M

### Alokasi Anggaran Bantuan Pemerintah (APBN)

PAUD-DIKMAS	2,23 M
SD	4,72 M
SMP	2,71 M
GTK	0,56 M
Kebudayaan	0,00 M
<b>Total</b>	<b>10,22 M</b>

Sumber: Kemendikbud, Oktober 2018

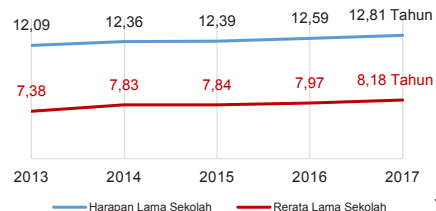
### ANGGARAN URUSAN PENDIDIKAN



■ Alokasi Anggaran Urusan Pendidikan di Luar Transfer Daerah (APBD Murni)  
■ Alokasi Anggaran Urusan Pendidikan dengan Transfer Daerah

Sumber: Kemendagri, November 2018

### IPM 2017



Kab. **68,67**

Prov. **71,79**

Nas. **70,81**

Sumber: Badan Pusat Statistik, September 2018

### DATA PENDIDIKAN DAERAH

<b>SATUAN PENDIDIKAN</b>	<b>1.355</b>	<b>PENDIDIK</b>	<b>7.257</b>
PAUD	780	PAUD	577
SD	368	SD	3.728
SMP	131	SMP	1.511
SMA	35	SMA	691
SMK	38	SMK	719
SLB	3	SLB	31
<b>PESERTA DIDIK</b>	<b>132.158</b>	<b>RUANG KELAS</b>	<b>5.378</b>
PAUD	13.509	PAUD	782
SD	75.682	SD	2.985
SMP	22.991	SMP	868
SMA	10.550	SMA	373
SMK	9.216	SMK	338
SLB	210	SLB	32
<b>TENDIK</b>	<b>901</b>	<b>ROMBEL</b>	<b>4.780</b>
SD	309	SD	3.172
SMP	326	SMP	844
SMA	134	SMA	374
SMK	132	SMK	390

Sumber: Data verifikasi PDSPPK, November 2018

### DATA RASIO PENDIDIKAN

GURU:PNS: SISWA				GURU PNS: SISWA			
SD	SMP	SMA	SMK	SD	SMP	SMA	SMK
1 : 20	1 : 15	1 : 15	1 : 13	1 : 46	1 : 52	1 : 37	1 : 97
ROMBEL: SISWA				RUANG KELAS: ROMBEL			
SD	SMP	SMA	SMK	SD	SMP	SMA	SMK
1 : 24	1 : 27	1 : 28	1 : 24	1 : 1,1	1 : 1	1 : 1	1 : 1,2

Sumber: Data verifikasi PDSPPK, November 2018

### PROGRAM INDONESIA PINTAR

	SD	SMP	SMA	SMK
<b>Anggaran</b> (dalam jutaan rupiah)	<b>5.160</b>	<b>2.915</b>	<b>1.543</b>	<b>1.693</b>
<b>Penerima</b> (siswa)	<b>12.586</b>	<b>4.784</b>	<b>1.900</b>	<b>2.001</b>

Sumber: Ditjen. Dikdasmen, November, 2018

### KEBUDAYAAN

JENIS	JUMLAH
Cagar Budaya	0
Desa Adat	0
Museum	0
Rumah Budaya Nusantara	0
Sanggar dan Komunitas	0

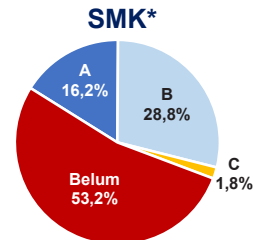
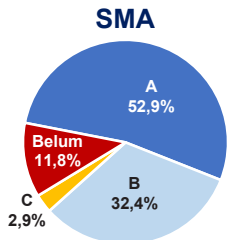
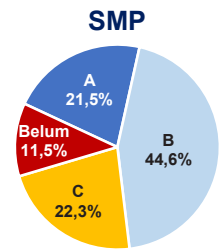
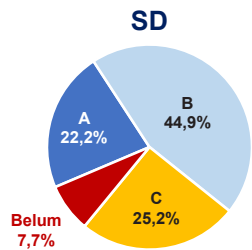
Sumber: Ditjen. Kebudayaan, November 2018

### BAHASA DAERAH

**3**

Sumber: Badan Bahasa, September 2018

## AKREDITASI SEKOLAH

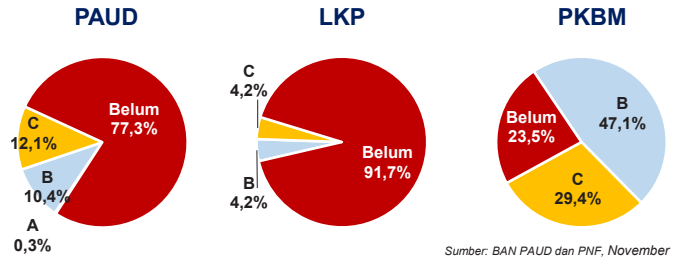


Sumber: BAN S/M, November 2018

\*Data akreditasi SMK, dihitung berdasarkan Program Keahlian

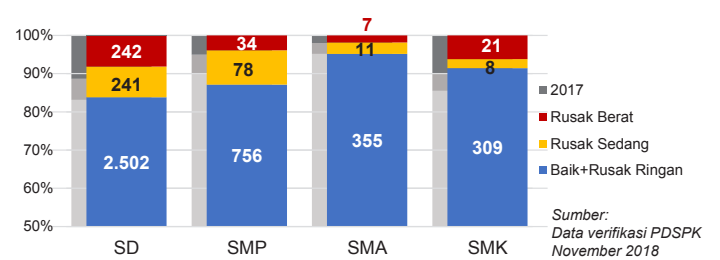
## KAB. ROKAN HULU

### AKREDITASI PAUD DAN PNF



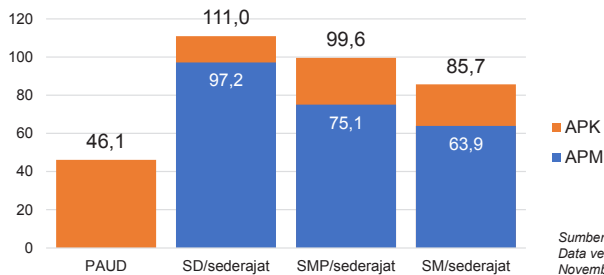
Sumber: BAN PAUD dan PNF, November 2018

### KONDISI RUANG KELAS



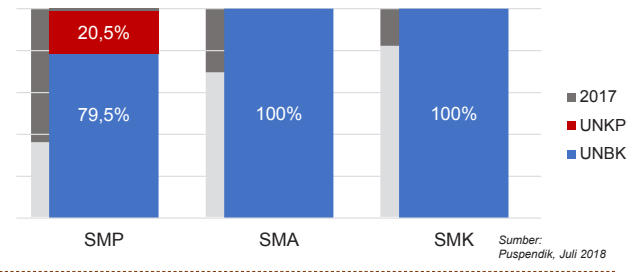
Sumber: Data verifikasi PDSPK, November 2018

### APK DAN APM 2017/2018 (persentase)



Sumber: Data verifikasi PDSPK, November 2018

### PELAKSANAAN UNBK



Sumber: Puspendik, Juli 2018

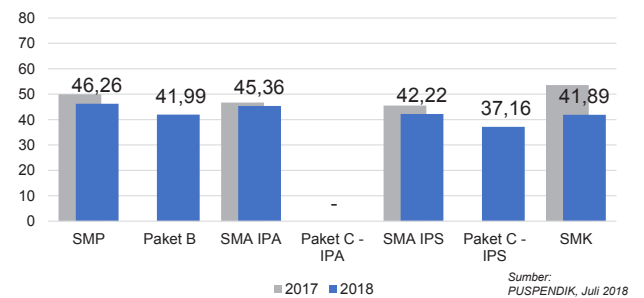
### SISWA PUTUS SEKOLAH DAN MENGULANG

	SD	SMP	SMA	SMK
<b>PUTUS SEKOLAH</b>	<b>186</b>	<b>197</b>	<b>75</b>	<b>109</b>
<b>MENGULANG</b>	<b>1.508</b>	<b>64</b>	<b>7</b>	<b>13</b>

Sumber: Data verifikasi PDSPK, November 2018

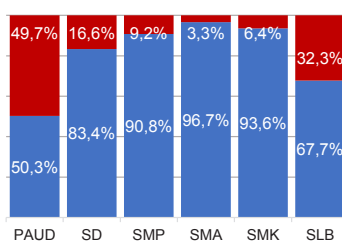
### HASIL UJIAN NASIONAL

Nas.	51,10	38,95	51,00	42,87	45,69	35,21	45,21
Prov.	48,47	23,19	50,51	36,14	45,74	21,27	44,79



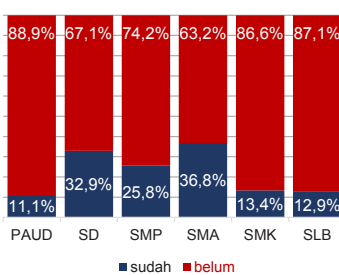
Sumber: PUSPENDIK, Juli 2018

### KUALIFIKASI GURU

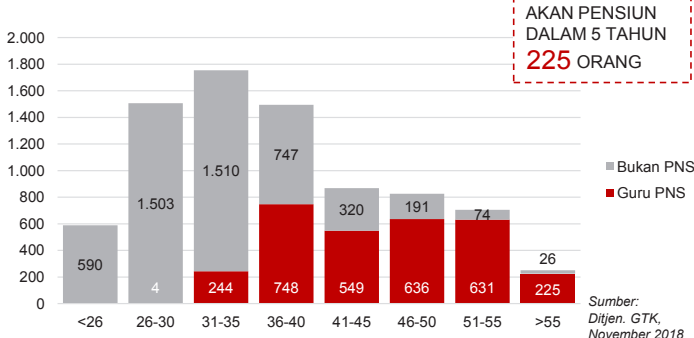


Sumber: Ditjen. GTK., November 2018

### GURU TERSERTIFIKASI



### GURU MENURUT USIA

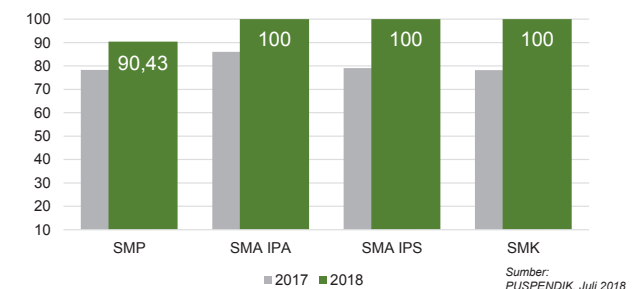


GURU PNS YANG AKAN PENSIIAN DALAM 5 TAHUN  
**225 ORANG**

Sumber: Ditjen. GTK., November 2018

### INDEKS INTEGRITAS UJIAN NASIONAL

Nas.	87,38	96,24	96,12	98,61
Prov.	68,57	88,16	84,13	96,67



Sumber: PUSPENDIK, Juli 2018

Diterbitkan oleh Kementerian Pendidikan dan Kebudayaan  
Jalan Jenderal Sudirman, Senayan, Jakarta 10270, Telepon 021-5711144  
Desember 2018

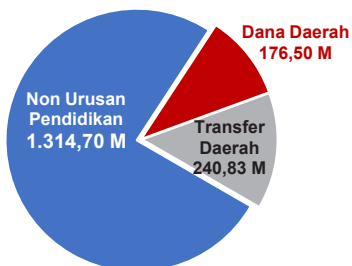
# NERACA PENDIDIKAN DAERAH 2018



## KAB. ROKAN HILIR RIAU

### PENDANAAN PENDIDIKAN

APBD 2018: Rp1.732,03 M



### Tren Alokasi Anggaran Urusan Pendidikan di Luar Transfer Daerah (APBD Murni)



Sumber: Kemendagri, November 2018

### Rincian Dana Transfer Daerah Bidang Pendidikan

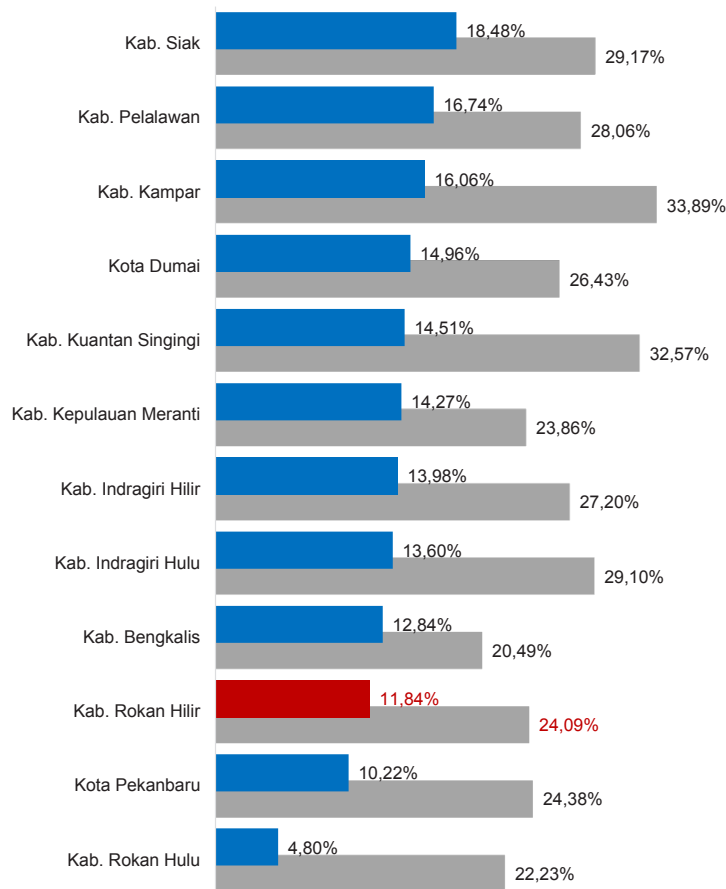
DAK Fisik	9,87 M
TPG	88,58 M
Tamsil	2,81 M
Tunjangan Khusus Guru	10,82 M
DAU (Gaji GTK PNSD)	121,97 M
BOP PAUD	6,78 M

### Alokasi Anggaran Bantuan Pemerintah (APBN)

PAUD-DIKMAS	0,60 M
SD	0,98 M
SMP	12,21 M
GTK	0,71 M
Kebudayaan	0,63 M
<b>Total</b>	<b>15,13 M</b>

Sumber: Kemendikbud, Oktober 2018

### ANGGARAN URUSAN PENDIDIKAN

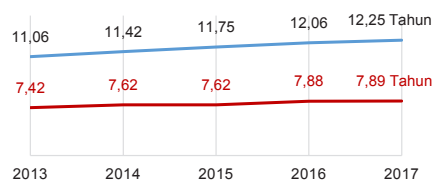


■ Alokasi Anggaran Urusan Pendidikan di Luar Transfer Daerah (APBD Murni)

■ Alokasi Anggaran Urusan Pendidikan dengan Transfer Daerah

Sumber: Kemendagri, November 2018

### IPM 2017



Kab. **67,84**

Prov. **71,79**

Nas. **70,81**

Sumber: Badan Pusat Statistik, September 2018

### DATA PENDIDIKAN DAERAH

<b>SATUAN PENDIDIKAN</b>	<b>1.089</b>	<b>PENDIDIK</b>	<b>7.860</b>
PAUD	503	PAUD	615
SD	368	SD	4.144
SMP	125	SMP	1.509
SMA	64	SMA	1.131
SMK	27	SMK	447
SLB	2	SLB	14
<b>PESERTA DIDIK</b>	<b>149.997</b>	<b>RUANG KELAS</b>	<b>5.902</b>
PAUD	13.499	PAUD	725
SD	84.146	SD	3.310
SMP	25.381	SMP	955
SMA	19.791	SMA	625
SMK	7.119	SMK	272
SLB	61	SLB	15
<b>TENDIK</b>	<b>963</b>	<b>ROMBEL</b>	<b>5.359</b>
SD	417	SD	3.510
SMP	273	SMP	926
SMA	216	SMA	650
SMK	57	SMK	273

Sumber: Data verifikasi PDSPK, November 2018

### DATA RASIO PENDIDIKAN

GURU:PNS: SISWA				GURU PNS: SISWA			
SD	SMP	SMA	SMK	SD	SMP	SMA	SMK
1 : 20	1 : 17	1 : 17	1 : 16	1 : 42	1 : 49	1 : 57	1 : 297
ROMBEL: SISWA				RUANG KELAS: ROMBEL			
SD	SMP	SMA	SMK	SD	SMP	SMA	SMK
1 : 24	1 : 27	1 : 30	1 : 26	1 : 1,1	1 : 1	1 : 1	1 : 1

Sumber: Data verifikasi PDSPK, November 2018

### PROGRAM INDONESIA PINTAR

	SD	SMP	SMA	SMK
<b>Anggaran</b> (dalam jutaan rupiah)	<b>6.993</b>	<b>3.703</b>	<b>3.456</b>	<b>1.335</b>
<b>Penerima</b> (siswa)	<b>17.140</b>	<b>6.007</b>	<b>4.222</b>	<b>1.630</b>

Sumber: Ditjen. Dikdasmen, November, 2018

### KEBUDAYAAN

JENIS	JUMLAH
Cagar Budaya	0
Desa Adat	0
Museum	4
Rumah Budaya Nusantara	0
Sanggar dan Komunitas	0

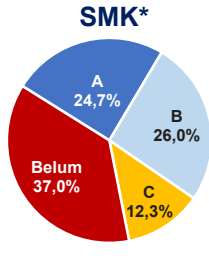
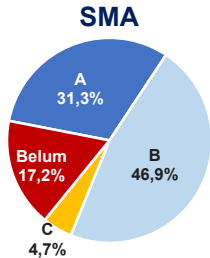
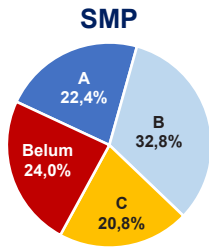
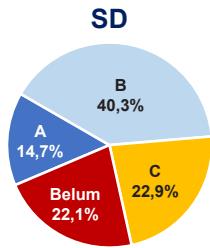
Sumber: Ditjen. Kebudayaan, November 2018

### BAHASA DAERAH

**2**

Sumber: Badan Bahasa, September 2018

## AKREDITASI SEKOLAH

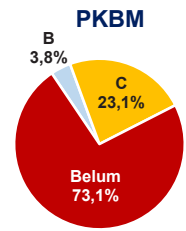
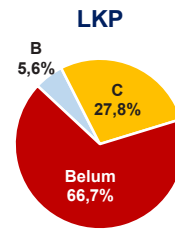
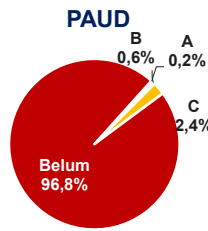


Sumber: BAN S/M, November 2018

\*Data akreditasi SMK, dihitung berdasarkan Program Keahlian

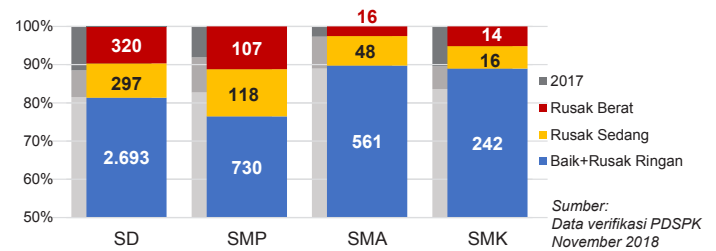
## KAB. ROKAN HILIR

### AKREDITASI PAUD DAN PNF



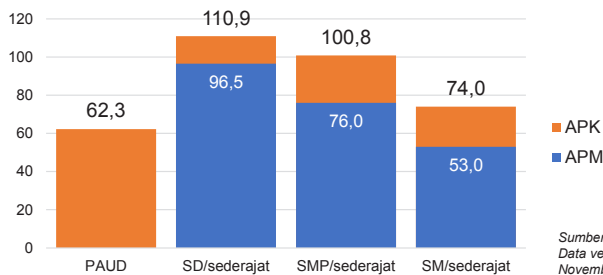
Sumber: BAN PAUD dan PNF, November 2018

### KONDISI RUANG KELAS



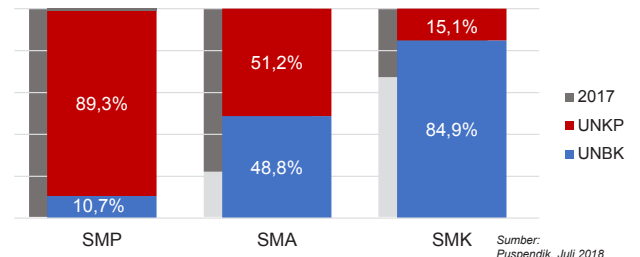
Sumber: Data verifikasi PDSPK, November 2018

### APK DAN APM 2017/2018 (persentase)



Sumber: Data verifikasi PDSPK, November 2018

### PELAKSANAAN UNBK



Sumber: Puspendik, Juli 2018

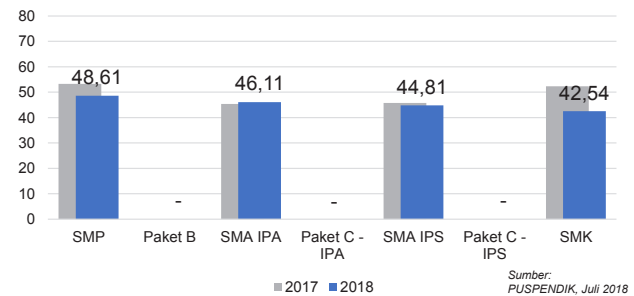
### SISWA PUTUS SEKOLAH DAN MENGULANG

	SD	SMP	SMA	SMK
PUTUS SEKOLAH	285	178	200	261
MENGULANG	1.195	99	24	14

Sumber: Data verifikasi PDSPK, November 2018

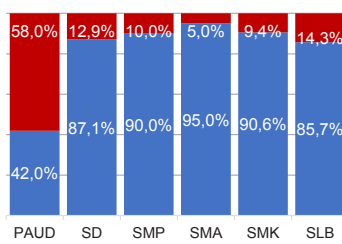
### HASIL UJIAN NASIONAL

Nas.	51,10	38,95	51,00	42,87	45,69	35,21	45,21
Prov.	48,47	23,19	50,51	36,14	45,74	21,27	44,79



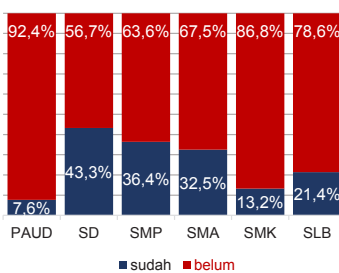
Sumber: PUSPENDIK, Juli 2018

### KUALIFIKASI GURU

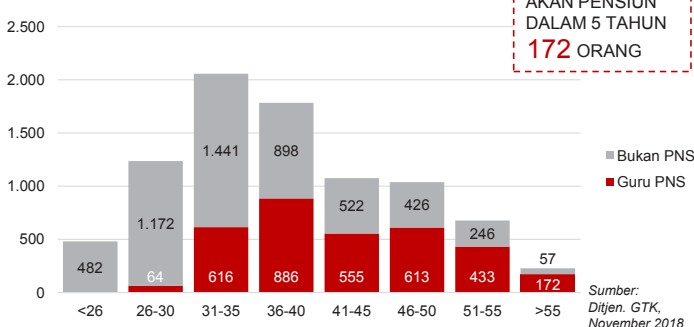


Sumber: Ditjen. GTK., November 2018

### GURU TERSERTIFIKASI



### GURU MENURUT USIA

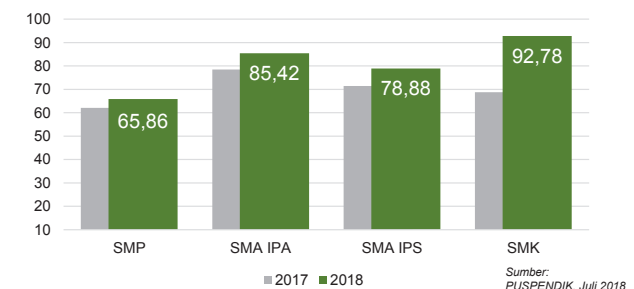


GURU PNS YANG AKAN PENSIIUN DALAM 5 TAHUN  
172 ORANG

Sumber: Ditjen. GTK., November 2018

### INDEKS INTEGRITAS UJIAN NASIONAL

Nas.	87,38	96,24	96,12	98,61
Prov.	68,57	88,16	84,13	96,67



Sumber: PUSPENDIK, Juli 2018

Diterbitkan oleh Kementerian Pendidikan dan Kebudayaan  
Jalan Jenderal Sudirman, Senayan, Jakarta 10270, Telepon 021-5711144  
Desember 2018

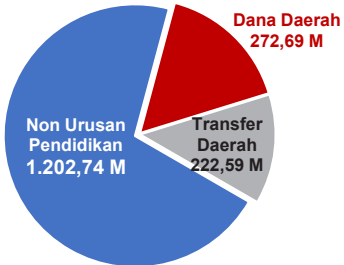


# NERACA PENDIDIKAN DAERAH 2018

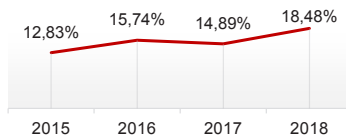


## KAB. SIAK RIAU

### PENDANAAN PENDIDIKAN APBD 2018: Rp1.698,03 M



### Tren Alokasi Anggaran Urusan Pendidikan di Luar Transfer Daerah (APBD Murni)



Sumber: Kemendagri, November 2018

### Rincian Dana Transfer Daerah Bidang Pendidikan

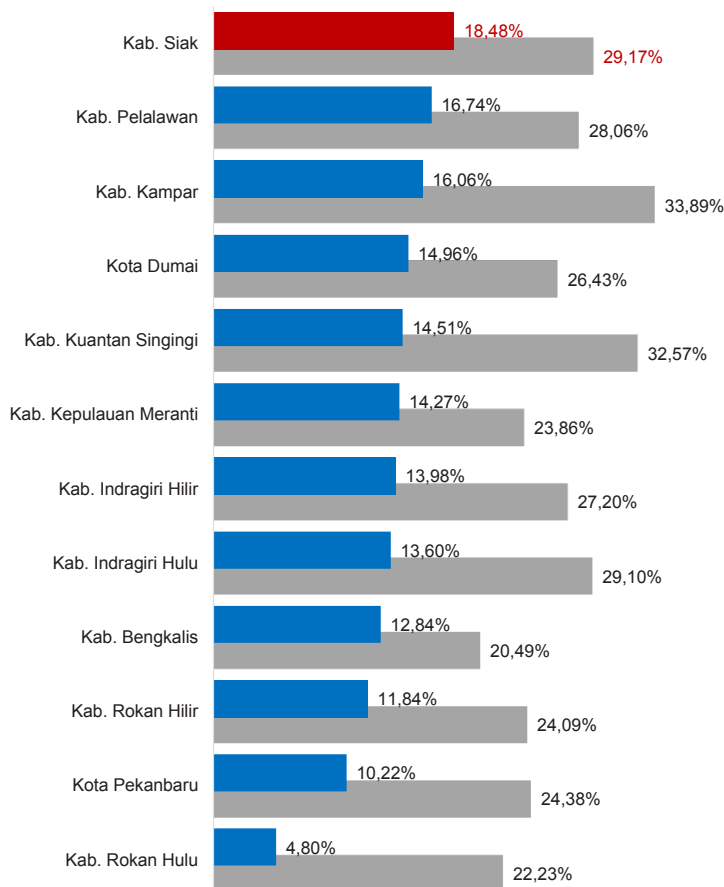
DAK Fisik	7,49 M
TPG	84,19 M
Tamsil	1,90 M
Tunjangan Khusus Guru	9,13 M
DAU (Gaji GTK PNSD)	111,48 M
BOP PAUD	8,40 M

### Alokasi Anggaran Bantuan Pemerintah (APBN)

PAUD-DIKMAS	0,65 M
SD	2,68 M
SMP	3,69 M
GTK	0,52 M
Kebudayaan	0,00 M
<b>Total</b>	<b>7,54 M</b>

Sumber: Kemendikbud, Oktober 2018

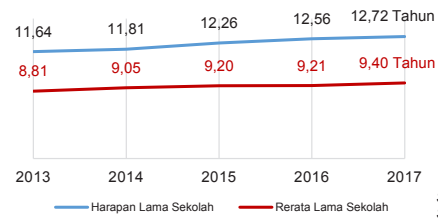
### ANGGARAN URUSAN PENDIDIKAN



■ Alokasi Anggaran Urusan Pendidikan di Luar Transfer Daerah (APBD Murni)  
■ Alokasi Anggaran Urusan Pendidikan dengan Transfer Daerah

Sumber: Kemendagri, November 2018

### IPM 2017



Kab. **73,18**  
Prov. **71,79**  
Nas. **70,81**

Sumber: Badan Pusat Statistik, September 2018

### DATA PENDIDIKAN DAERAH

<b>SATUAN PENDIDIKAN</b>	<b>850</b>	<b>PENDIDIK</b>	<b>6.372</b>
PAUD	452	PAUD	754
SD	230	SD	2.932
SMP	104	SMP	1.356
SMA	35	SMA	780
SMK	26	SMK	517
SLB	3	SLB	33
<b>PESERTA DIDIK</b>	<b>114.532</b>	<b>RUANG KELAS</b>	<b>4.885</b>
PAUD	13.984	PAUD	892
SD	58.230	SD	2.334
SMP	21.875	SMP	870
SMA	12.812	SMA	444
SMK	7.426	SMK	318
SLB	205	SLB	27
<b>TENDIK</b>	<b>1.367</b>	<b>ROMBEL</b>	<b>4.023</b>
SD	599	SD	2.437
SMP	412	SMP	817
SMA	237	SMA	454
SMK	119	SMK	315

Sumber: Data verifikasi PDSPK, November 2018

### DATA RASIO PENDIDIKAN

GURU:PNS: SISWA				GURU PNS: SISWA			
SD	SMP	SMA	SMK	SD	SMP	SMA	SMK
1 : 20	1 : 16	1 : 16	1 : 14	1 : 38	1 : 38	1 : 36	1 : 53
ROMBEL: SISWA				RUANG KELAS: ROMBEL			
SD	SMP	SMA	SMK	SD	SMP	SMA	SMK
1 : 24	1 : 27	1 : 28	1 : 24	1 : 1	1 : 0,9	1 : 1	1 : 1

Sumber: Data verifikasi PDSPK, November 2018

### PROGRAM INDONESIA PINTAR

	SD	SMP	SMA	SMK
<b>Anggaran</b> (dalam jutaan rupiah)	<b>2.921</b>	<b>2.451</b>	<b>1.555</b>	<b>1.121</b>
<b>Penerima</b> (siswa)	<b>7.126</b>	<b>4.032</b>	<b>1.867</b>	<b>1.399</b>

Sumber: Ditjen. Dikdasmen, November, 2018

### KEBUDAYAAN

JENIS	JUMLAH
Cagar Budaya	13
Desa Adat	0
Museum	0
Rumah Budaya Nusantara	0
Sanggar dan Komunitas	0

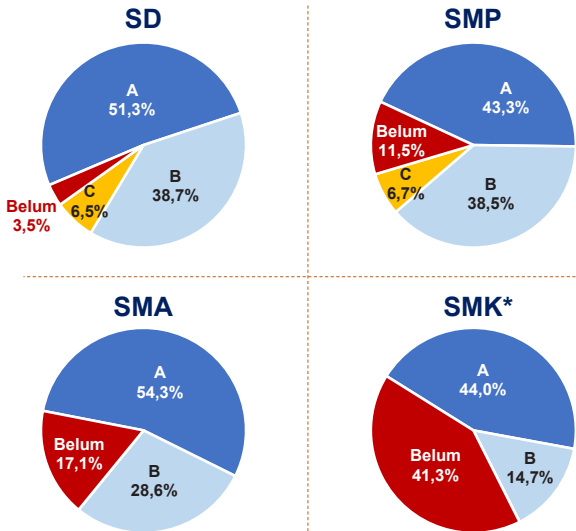
Sumber: Ditjen. Kebudayaan, November 2018

### BAHASA DAERAH

**1**

Sumber: Badan Bahasa, September 2018

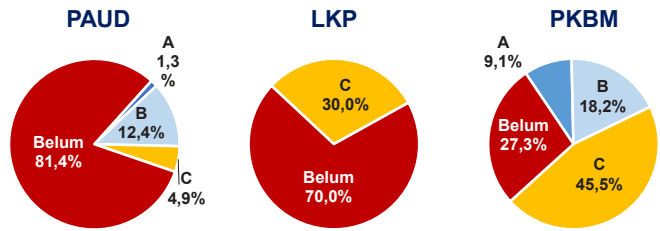
AKREDITASI SEKOLAH



Sumber: BAN S/M, November 2018

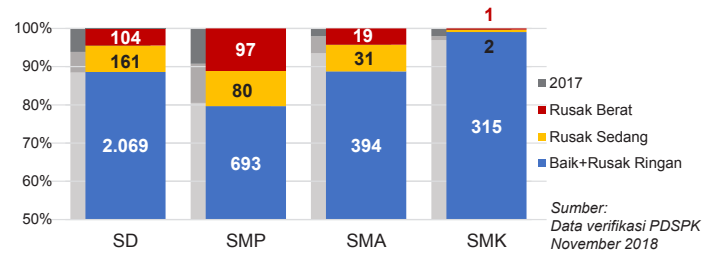
\*Data akreditasi SMK, dihitung berdasarkan Program Keahlian

AKREDITASI PAUD DAN PNF



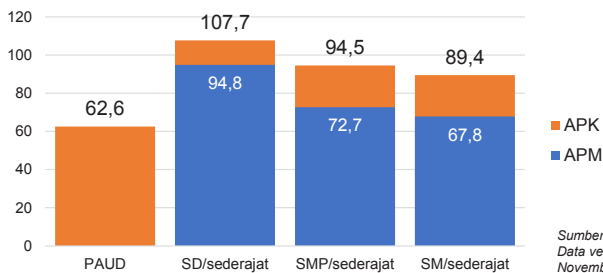
Sumber: BAN PAUD dan PNF, November 2018

KONDISI RUANG KELAS



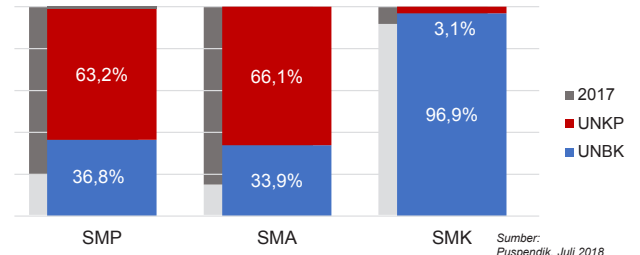
Sumber: Data verifikasi PDSPK, November 2018

APK DAN APM 2017/2018 (persentase)



Sumber: Data verifikasi PDSPK, November 2018

PELAKSANAAN UNBK



Sumber: Puspendik, Juli 2018

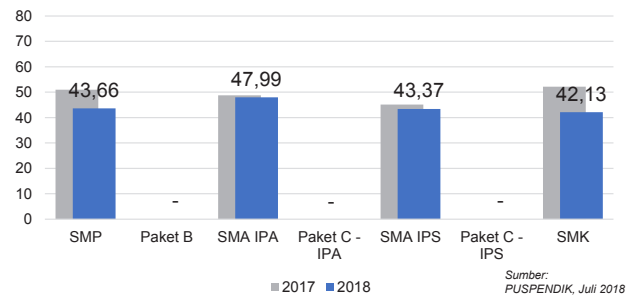
SISWA PUTUS SEKOLAH DAN MENGULANG

	SD	SMP	SMA	SMK
PUTUS SEKOLAH	74	119	61	101
MENGULANG	653	85	11	32

Sumber: Data verifikasi PDSPK, November 2018

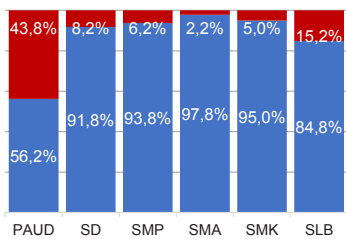
HASIL UJIAN NASIONAL

Nas.	51,10	38,95	51,00	42,87	45,69	35,21	45,21
Prov.	48,47	23,19	50,51	36,14	45,74	21,27	44,79



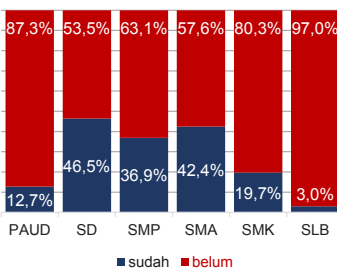
Sumber: PUSPENDIK, Juli 2018

KUALIFIKASI GURU

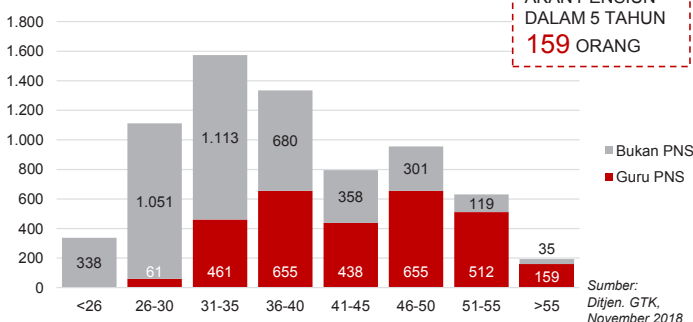


Sumber: Ditjen. GTK., November 2018

GURU TERSERTIFIKASI



GURU MENURUT USIA

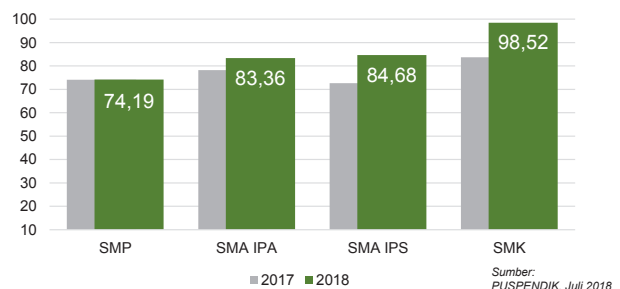


GURU PNS YANG AKAN PENSIIAN DALAM 5 TAHUN  
**159 ORANG**

Sumber: Ditjen. GTK., November 2018

INDEKS INTEGRITAS UJIAN NASIONAL

Nas.	87,38	96,24	96,12	98,61
Prov.	68,57	88,16	84,13	96,67



Sumber: PUSPENDIK, Juli 2018

Diterbitkan oleh Kementerian Pendidikan dan Kebudayaan  
Jalan Jenderal Sudirman, Senayan, Jakarta 10270, Telepon 021-5711144  
Desember 2018

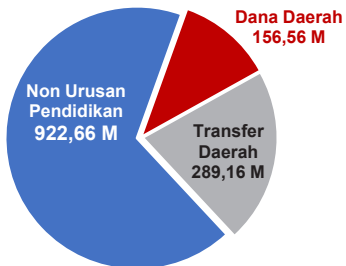
# NERACA PENDIDIKAN DAERAH 2018



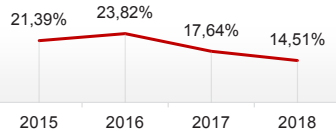
## KAB. KUANTAN SINGINGI RIAU

### PENDANAAN PENDIDIKAN

APBD 2018: Rp1.368,38 M



### Tren Alokasi Anggaran Urusan Pendidikan di Luar Transfer Daerah (APBD Murni)



Sumber: Kemendagri, November 2018

### Rincian Dana Transfer Daerah Bidang Pendidikan

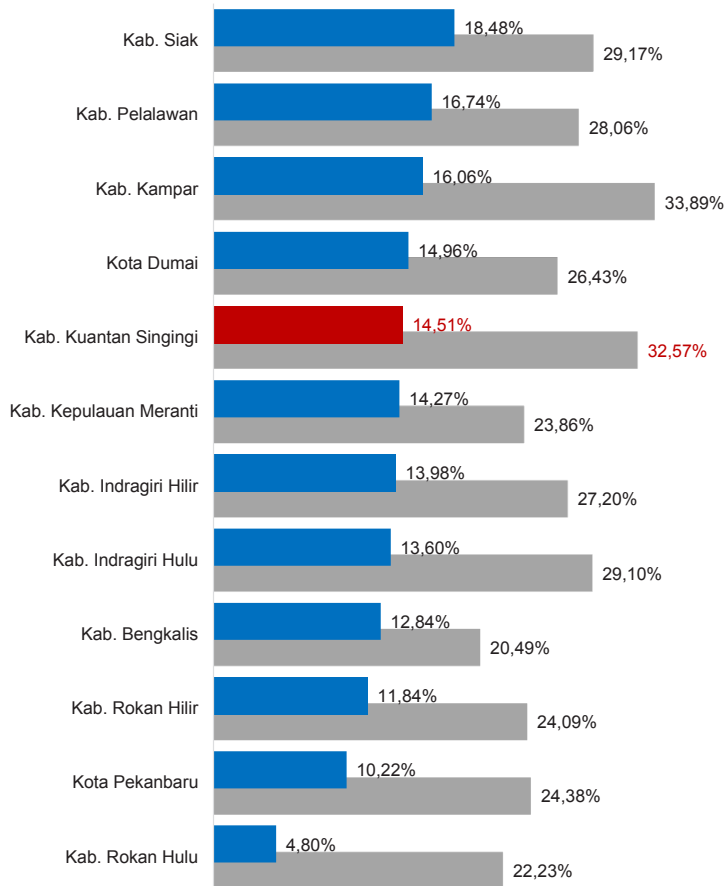
DAK Fisik	15,06 M
TPG	98,98 M
Tamsil	1,92 M
Tunjangan Khusus Guru	23,41 M
DAU (Gaji GTK PNSD)	144,34 M
BOP PAUD	5,45 M

### Alokasi Anggaran Bantuan Pemerintah (APBN)

PAUD-DIKMAS	0,52 M
SD	0,69 M
SMP	6,57 M
GTK	0,56 M
Kebudayaan	0,00 M
<b>Total</b>	<b>8,34 M</b>

Sumber: Kemendikbud, Oktober 2018

### ANGGARAN URUSAN PENDIDIKAN

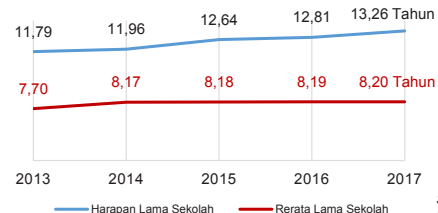


■ Alokasi Anggaran Urusan Pendidikan di Luar Transfer Daerah (APBD Murni)

■ Alokasi Anggaran Urusan Pendidikan dengan Transfer Daerah

Sumber: Kemendagri, November 2018

### IPM 2017



Kab. **69,53**

Prov. **71,79**

Nas. **70,81**

Sumber: Badan Pusat Statistik, September 2018

### DATA PENDIDIKAN DAERAH

<b>SATUAN PENDIDIKAN</b>	<b>848</b>	<b>PENDIDIK</b>	<b>5.167</b>
PAUD	489	PAUD	417
SD	249	SD	2.519
SMP	75	SMP	1.137
SMA	21	SMA	633
SMK	13	SMK	455
SLB	1	SLB	6
<b>PESERTA DIDIK</b>	<b>73.829</b>	<b>RUANG KELAS</b>	<b>3.455</b>
PAUD	8.883	PAUD	448
SD	38.851	SD	1.902
SMP	13.128	SMP	606
SMA	7.854	SMA	293
SMK	5.078	SMK	194
SLB	35	SLB	12
<b>TENDIK</b>	<b>626</b>	<b>ROMBEL</b>	<b>2.904</b>
SD	187	SD	1.892
SMP	189	SMP	531
SMA	172	SMA	287
SMK	78	SMK	194

Sumber: Data verifikasi PDSPK, November 2018

### DATA RASIO PENDIDIKAN

GURU:SISWA				GURU PNS:SISWA			
SD	SMP	SMA	SMK	SD	SMP	SMA	SMK
1 : 15	1 : 12	1 : 12	1 : 11	1 : 26	1 : 20	1 : 23	1 : 28
ROMBEL:SISWA				RUANG KELAS:ROMBEL			
SD	SMP	SMA	SMK	SD	SMP	SMA	SMK
1 : 24	1 : 25	1 : 27	1 : 26	1 : 1	1 : 0,9	1 : 1	1 : 1

Sumber: Data verifikasi PDSPK, November 2018

### PROGRAM INDONESIA PINTAR

	SD	SMP	SMA	SMK
<b>Anggaran</b> (dalam jutaan rupiah)	<b>3.171</b>	<b>2.021</b>	<b>1.190</b>	<b>1.189</b>
<b>Penerima</b> (siswa)	<b>7.778</b>	<b>3.308</b>	<b>1.443</b>	<b>1.438</b>

Sumber: Ditjen. Dikdasmen, November, 2018

### KEBUDAYAAN

JENIS	JUMLAH
Cagar Budaya	0
Desa Adat	1
Museum	0
Rumah Budaya Nusantara	0
Sanggar dan Komunitas	0

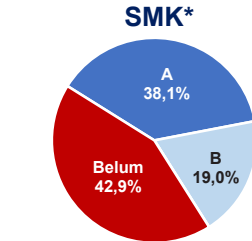
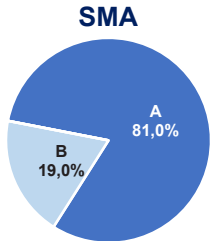
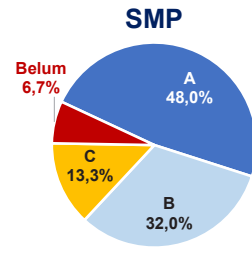
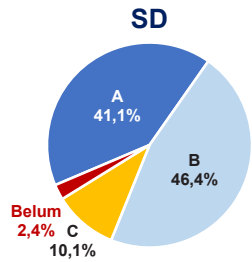
Sumber: Ditjen. Kebudayaan, November 2018

### BAHASA DAERAH

**2**

Sumber: Badan Bahasa, September 2018

## AKREDITASI SEKOLAH

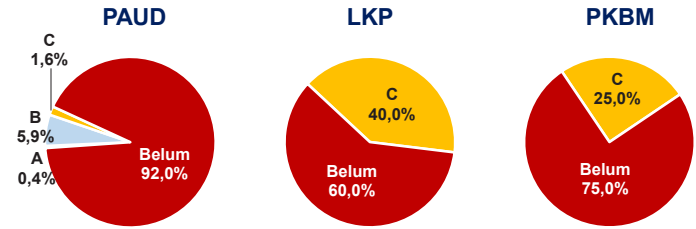


Sumber: BAN S/M, November 2018

\*Data akreditasi SMK, dihitung berdasarkan Program Keahlian

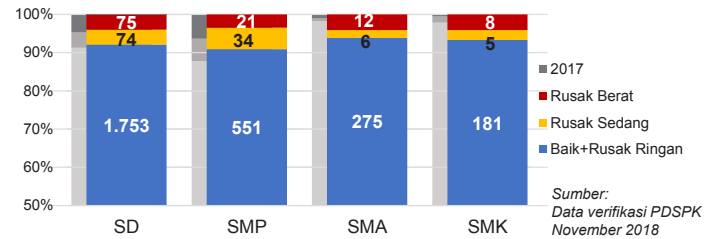
## KAB. KUANTAN SINGINGI

### AKREDITASI PAUD DAN PNF



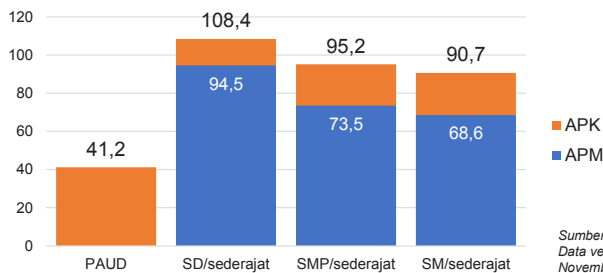
Sumber: BAN PAUD dan PNF, November 2018

### KONDISI RUANG KELAS



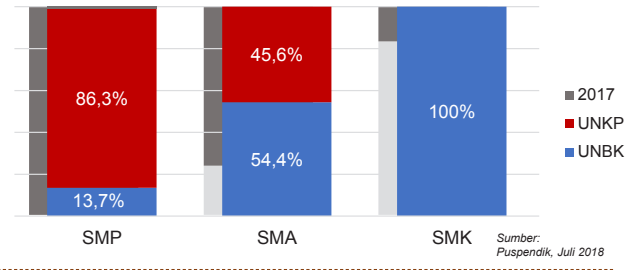
Sumber: Data verifikasi PDSPK, November 2018

### APK DAN APM 2017/2018 (persentase)



Sumber: Data verifikasi PDSPK, November 2018

### PELAKSANAAN UNBK



Sumber: Puspendik, Juli 2018

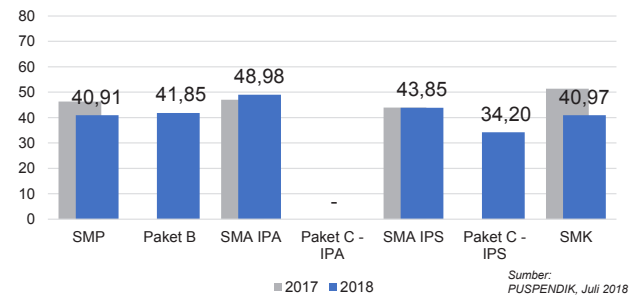
### SISWA PUTUS SEKOLAH DAN MENGULANG

	SD	SMP	SMA	SMK
PUTUS SEKOLAH	86	95	44	153
MENGULANG	779	61	17	53

Sumber: Data verifikasi PDSPK, November 2018

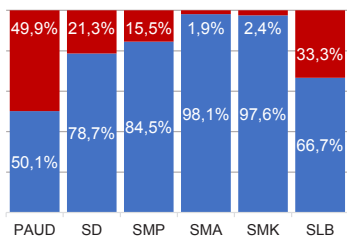
### HASIL UJIAN NASIONAL

Nas.	51,10	38,95	51,00	42,87	45,69	35,21	45,21
Prov.	48,47	23,19	50,51	36,14	45,74	21,27	44,79



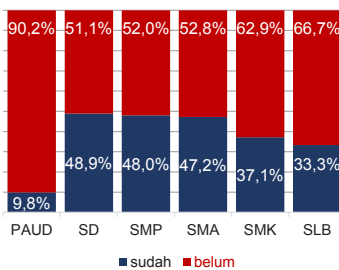
Sumber: PUSPENDIK, Juli 2018

### KUALIFIKASI GURU

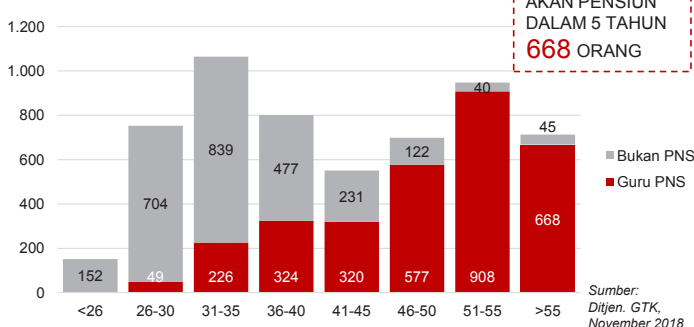


Sumber: Ditjen. GTK., November 2018

### GURU TERSERTIFIKASI



### GURU MENURUT USIA

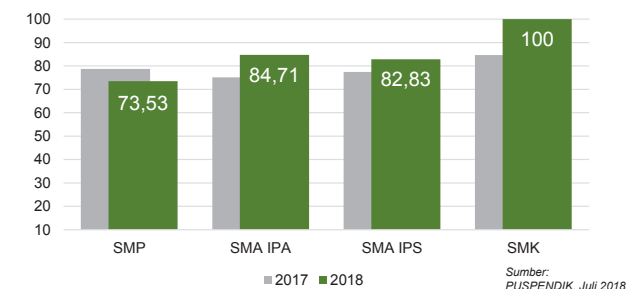


GURU PNS YANG AKAN Pensiun DALAM 5 TAHUN  
668 ORANG

Sumber: Ditjen. GTK., November 2018

### INDEKS INTEGRITAS UJIAN NASIONAL

Nas.	87,38	96,24	96,12	98,61
Prov.	68,57	88,16	84,13	96,67



Sumber: PUSPENDIK, Juli 2018

Diterbitkan oleh Kementerian Pendidikan dan Kebudayaan  
Jalan Jenderal Sudirman, Senayan, Jakarta 10270, Telepon 021-5711144  
Desember 2018

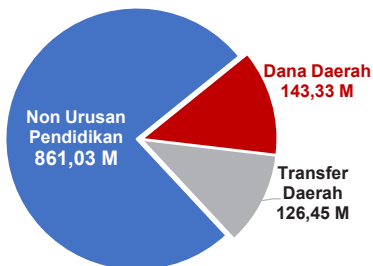
# NERACA PENDIDIKAN DAERAH 2018



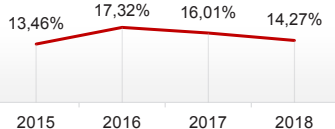
## KAB. KEPULAUAN MERANTI RIAU

### PENDANAAN PENDIDIKAN

APBD 2018: Rp1.130,82 M



#### Tren Alokasi Anggaran Urusan Pendidikan di Luar Transfer Daerah (APBD Murni)



Sumber: Kemendagri, November 2018

#### Rincian Dana Transfer Daerah Bidang Pendidikan

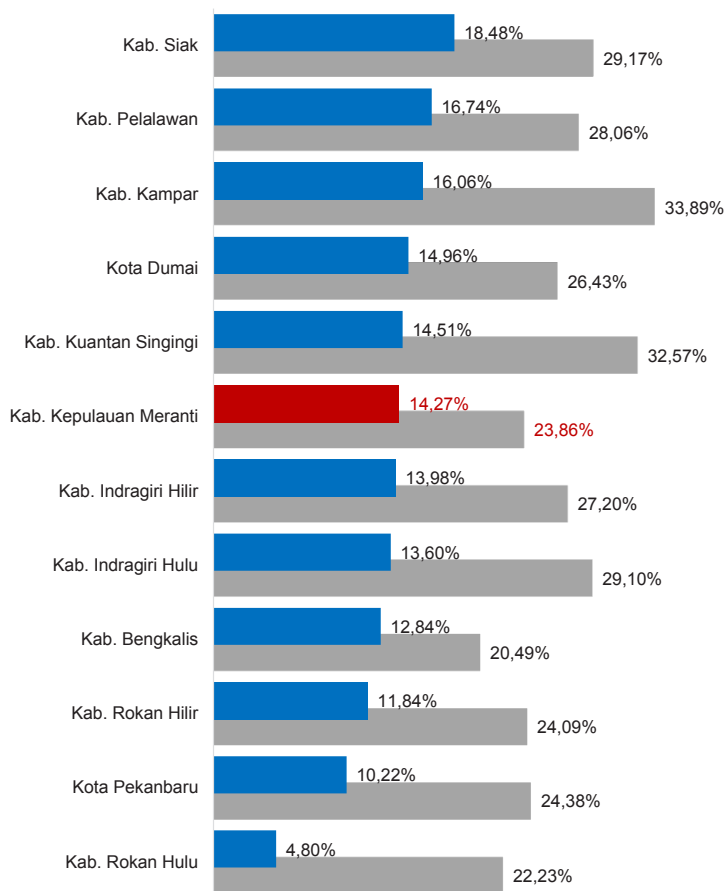
DAK Fisik	11,17 M
TPG	38,09 M
Tamsil	1,76 M
Tunjangan Khusus Guru	13,69 M
DAU (Gaji GTK PNSD)	58,35 M
BOP PAUD	3,38 M

#### Alokasi Anggaran Bantuan Pemerintah (APBN)

PAUD-DIKMAS	0,46 M
SD	0,26 M
SMP	8,67 M
GTK	0,28 M
Kebudayaan	0,00 M
<b>Total</b>	<b>9,67 M</b>

Sumber: Kemendikbud, Oktober 2018

### ANGGARAN URUSAN PENDIDIKAN

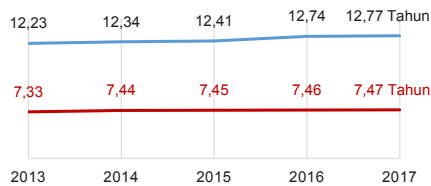


■ Alokasi Anggaran Urusan Pendidikan di Luar Transfer Daerah (APBD Murni)

■ Alokasi Anggaran Urusan Pendidikan dengan Transfer Daerah

Sumber: Kemendagri, November 2018

### IPM 2017



Kab. **64,70**

Prov. **71,79**

Nas. **70,81**

Sumber: Badan Pusat Statistik, September 2018

### DATA PENDIDIKAN DAERAH

<b>SATUAN PENDIDIKAN</b>	<b>478</b>	<b>PENDIDIK</b>	<b>2.948</b>
PAUD	223	PAUD	267
SD	174	SD	1.597
SMP	47	SMP	526
SMA	23	SMA	399
SMK	7	SMK	126
SLB	4	SLB	33
<b>PESERTA DIDIK</b>	<b>40.881</b>	<b>RUANG KELAS</b>	<b>2.018</b>
PAUD	6.143	PAUD	261
SD	21.536	SD	1.166
SMP	6.066	SMP	270
SMA	5.142	SMA	205
SMK	1.770	SMK	82
SLB	224	SLB	34
<b>TENDIK</b>	<b>482</b>	<b>ROMBEL</b>	<b>1.692</b>
SD	159	SD	1.185
SMP	153	SMP	256
SMA	129	SMA	184
SMK	41	SMK	67

Sumber: Data verifikasi PDSPK, November 2018

### DATA RASIO PENDIDIKAN

GURU:PNS:SD				GURU:PNS:SISWA			
SD	SMP	SMA	SMK	SD	SMP	SMA	SMK
1 : 13	1 : 12	1 : 13	1 : 14	1 : 25	1 : 23	1 : 30	1 : 48
ROMBEL:SISWA				RUANG KELAS:ROMBEL			
SD	SMP	SMA	SMK	SD	SMP	SMA	SMK
1 : 18	1 : 24	1 : 28	1 : 26	1 : 1	1 : 0,9	1 : 0,9	1 : 0,8

Sumber: Data verifikasi PDSPK, November 2018

### PROGRAM INDONESIA PINTAR

	SD	SMP	SMA	SMK
<b>Anggaran</b> (dalam jutaan rupiah)	<b>4.346</b>	<b>2.352</b>	<b>2.030</b>	<b>555</b>
<b>Penerima</b> (siswa)	<b>10.550</b>	<b>3.829</b>	<b>2.554</b>	<b>677</b>

Sumber: Ditjen. Dikdasmen, November, 2018

### KEBUDAYAAN

JENIS	JUMLAH
Cagar Budaya	0
Desa Adat	0
Museum	0
Rumah Budaya Nusantara	0
Sanggar dan Komunitas	0

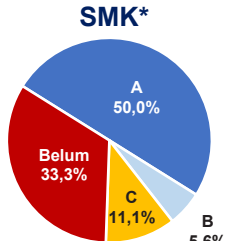
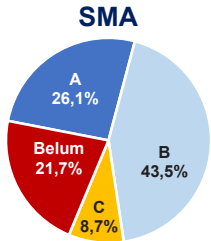
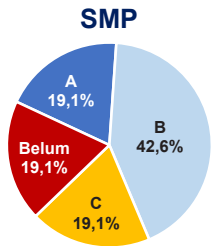
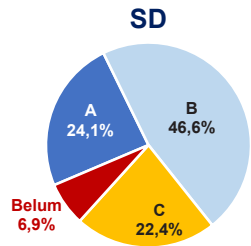
Sumber: Ditjen. Kebudayaan, November 2018

### BAHASA DAERAH

**1**

Sumber: Badan Bahasa, September 2018

## AKREDITASI SEKOLAH

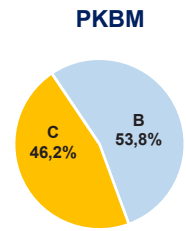
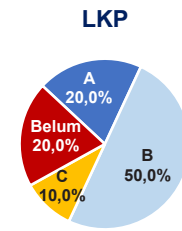
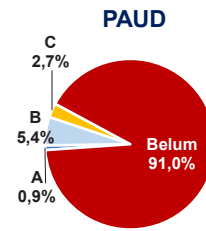


Sumber: BAN S/M, November 2018

\*Data akreditasi SMK, dihitung berdasarkan Program Keahlian

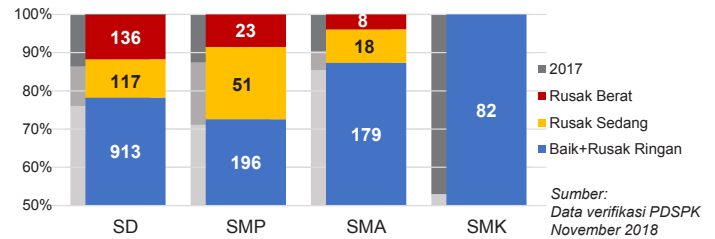
## KAB. KEPULAUAN MERANTI

### AKREDITASI PAUD DAN PNF



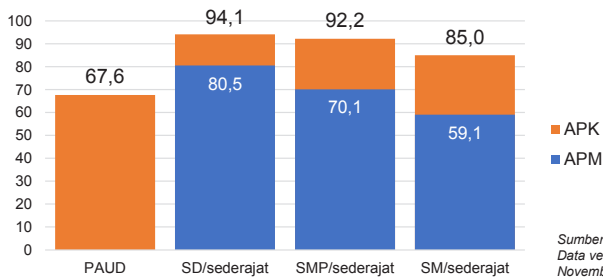
Sumber: BAN PAUD dan PNF, November 2018

### KONDISI RUANG KELAS



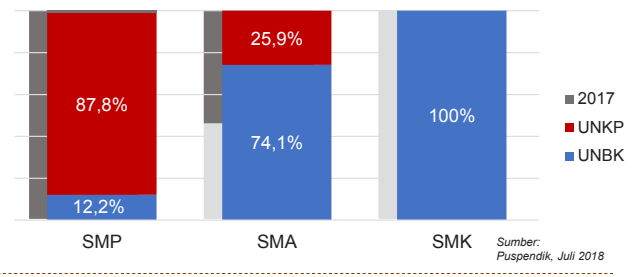
Sumber: Data verifikasi PDSPK November 2018

### APK DAN APM 2017/2018 (persentase)



Sumber: Data verifikasi PDSPK, November 2018

### PELAKSANAAN UNBK



Sumber: Puspendik, Juli 2018

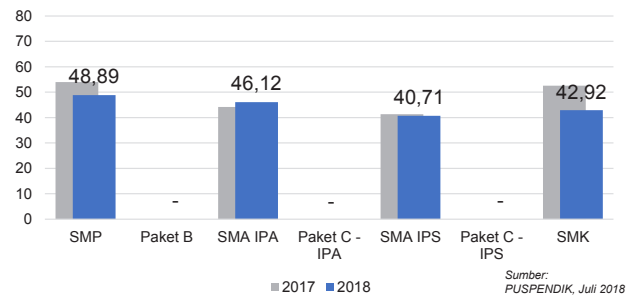
### SISWA PUTUS SEKOLAH DAN MENGULANG

	SD	SMP	SMA	SMK
PUTUS SEKOLAH	68	42	49	65
MENGULANG	337	19	32	11

Sumber: Data verifikasi PDSPK, November 2018

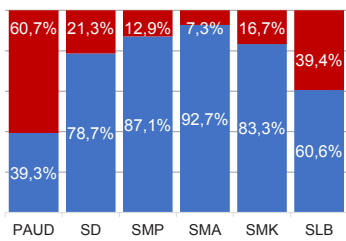
### HASIL UJIAN NASIONAL

	51,10	38,95	51,00	42,87	45,69	35,21	45,21
Nas.							
Prov.	48,47	23,19	50,51	36,14	45,74	21,27	44,79

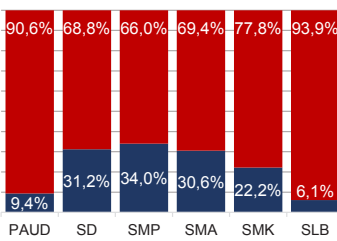


Sumber: PUSPENDIK, Juli 2018

### KUALIFIKASI GURU



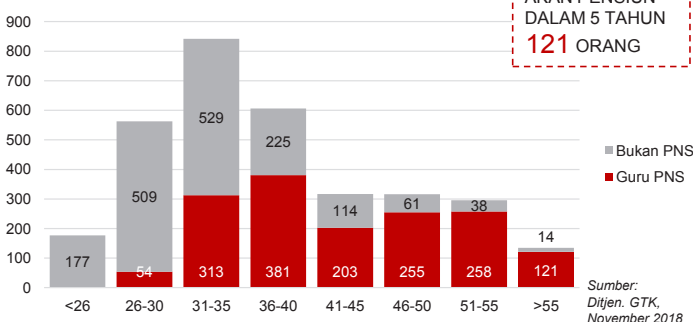
### GURU TERSERTIFIKASI



Sumber: Ditjen. GTK., November 2018

Sumber: PUSPENDIK, Juli 2018

### GURU MENURUT USIA

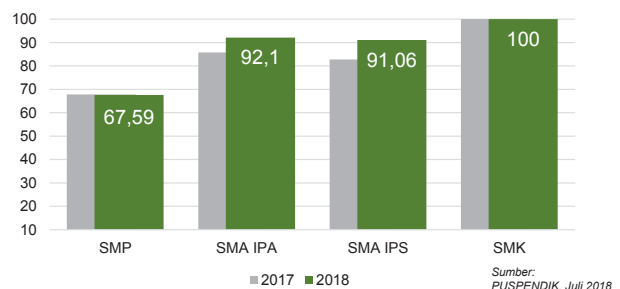


GURU PNS YANG AKAN Pensiun DALAM 5 TAHUN  
**121 ORANG**

Sumber: Ditjen. GTK, November 2018

### INDEKS INTEGRITAS UJIAN NASIONAL

	87,38	96,24	96,12	98,61
Nas.				
Prov.	68,57	88,16	84,13	96,67



Sumber: PUSPENDIK, Juli 2018

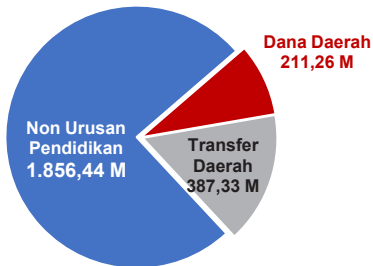
Diterbitkan oleh Kementerian Pendidikan dan Kebudayaan  
Jalan Jenderal Sudirman, Senayan, Jakarta 10270, Telepon 021-5711144  
Desember 2018

# NERACA PENDIDIKAN DAERAH 2018

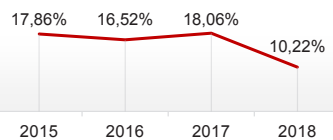


## KOTA PEKANBARU RIAU

### PENDANAAN PENDIDIKAN APBD 2018: Rp2.455,04 M



#### Tren Alokasi Anggaran Urusan Pendidikan di Luar Transfer Daerah (APBD Murni)



Sumber: Kemendagri, November 2018

#### Rincian Dana Transfer Daerah Bidang Pendidikan

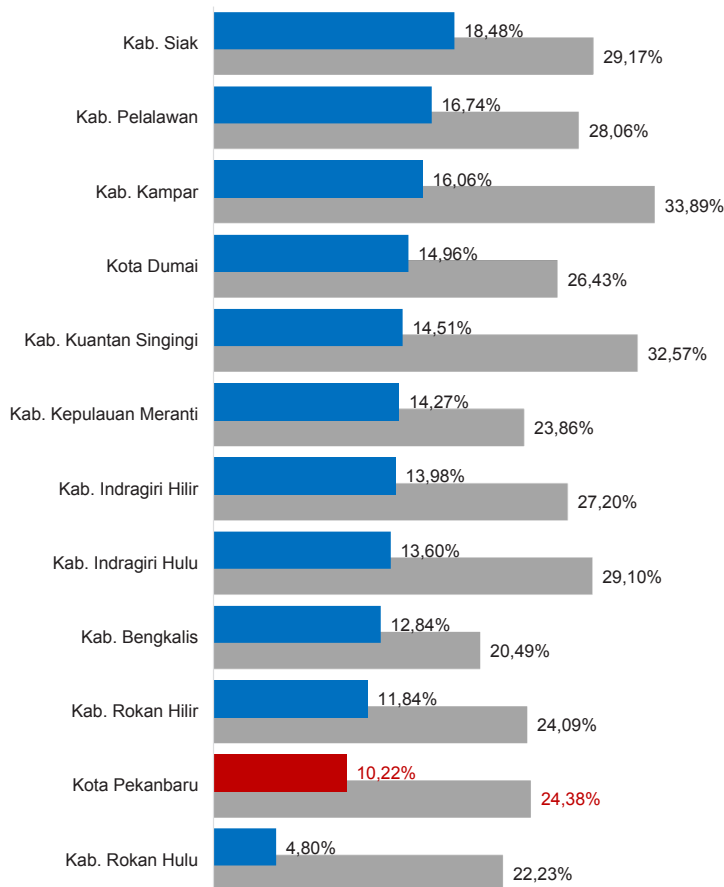
DAK Fisik	5,97 M
TPG	151,41 M
Tamsil	2,16 M
Tunjangan Khusus Guru	0,00 M
DAU (Gaji GTK PNSD)	217,22 M
BOP PAUD	10,57 M

#### Alokasi Anggaran Bantuan Pemerintah (APBN)

PAUD-DIKMAS	3,76 M
SD	0,55 M
SMP	3,83 M
GTK	0,68 M
Kebudayaan	0,00 M
<b>Total</b>	<b>8,82 M</b>

Sumber: Kemendikbud, Oktober 2018

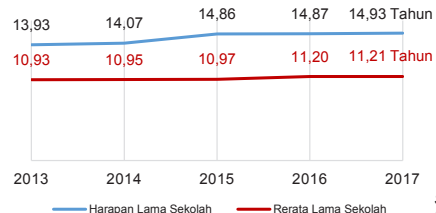
#### ANGGARAN URUSAN PENDIDIKAN



■ Alokasi Anggaran Urusan Pendidikan di Luar Transfer Daerah (APBD Murni)  
■ Alokasi Anggaran Urusan Pendidikan dengan Transfer Daerah

Sumber: Kemendagri, November 2018

#### IPM 2017



Sumber: Badan Pusat Statistik, September 2018

Kab. **79,97**  
Prov. **71,79**  
Nas. **70,81**

#### DATA PENDIDIKAN DAERAH

<b>SATUAN PENDIDIKAN</b>	<b>1.363</b>	<b>PENDIDIK</b>	<b>12.483</b>
PAUD	788	PAUD	1.110
SD	306	SD	5.244
SMP	134	SMP	2.486
SMA	60	SMA	1.629
SMK	61	SMK	1.847
SLB	14	SLB	167
<b>PESERTA DIDIK</b>	<b>234.034</b>	<b>RUANG KELAS</b>	<b>8.052</b>
PAUD	18.733	PAUD	1.303
SD	118.018	SD	3.346
SMP	44.490	SMP	1.417
SMA	23.187	SMA	857
SMK	28.542	SMK	963
SLB	1.064	SLB	166
<b>TENDIK</b>	<b>1.956</b>	<b>ROMBEL</b>	<b>7.303</b>
SD	758	SD	4.049
SMP	490	SMP	1.404
SMA	330	SMA	778
SMK	378	SMK	1.072

Sumber: Data verifikasi PDSPPK, November 2018

#### DATA RASIO PENDIDIKAN

<b>GURU:PNS: SISWA</b>				<b>GURU PNS: SISWA</b>			
SD	SMP	SMA	SMK	SD	SMP	SMA	SMK
1 : 23	1 : 18	1 : 14	1 : 15	1 : 60	1 : 39	1 : 32	1 : 60
<b>ROMBEL: SISWA</b>				<b>RUANG KELAS: ROMBEL</b>			
SD	SMP	SMA	SMK	SD	SMP	SMA	SMK
1 : 29	1 : 32	1 : 30	1 : 27	1 : 1,2	1 : 1	1 : 0,9	1 : 1,1

Sumber: Data verifikasi PDSPPK, November 2018

#### PROGRAM INDONESIA PINTAR

	<b>SD</b>	<b>SMP</b>	<b>SMA</b>	<b>SMK</b>
<b>Anggaran</b> (dalam jutaan rupiah)	<b>6.183</b>	<b>4.596</b>	<b>1.601</b>	<b>4.353</b>
<b>Penerima</b> (siswa)	<b>15.140</b>	<b>7.399</b>	<b>1.945</b>	<b>5.356</b>

Sumber: Ditjen. Dikdasmen, November, 2018

#### KEBUDAYAAN

<b>JENIS</b>	<b>JUMLAH</b>
Cagar Budaya	1
Desa Adat	0
Museum	1
Rumah Budaya Nusantara	0
Sanggar dan Komunitas	0

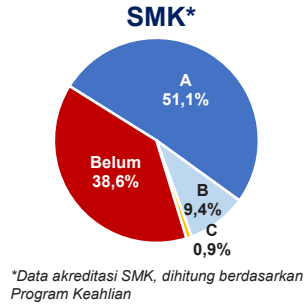
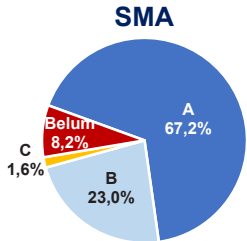
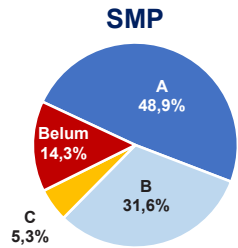
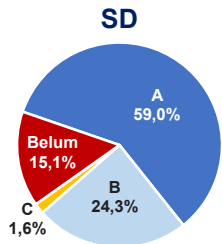
Sumber: Ditjen. Kebudayaan, November 2018

#### BAHASA DAERAH

**2**

Sumber: Badan Bahasa, September 2018

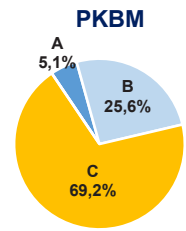
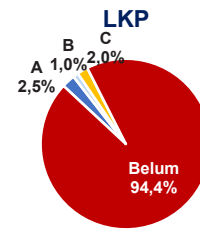
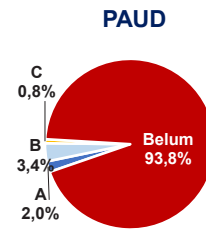
## AKREDITASI SEKOLAH



Sumber: BAN S/M, November 2018

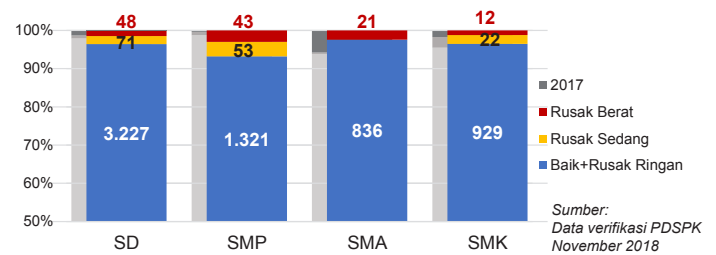
## KOTA PEKANBARU

### AKREDITASI PAUD DAN PNF



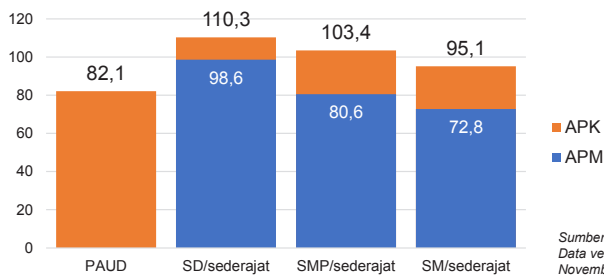
Sumber: BAN PAUD dan PNF, November 2018

### KONDISI RUANG KELAS



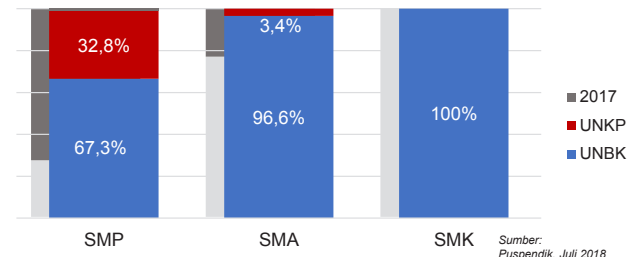
Sumber: Data verifikasi PDSPK, November 2018

### APK DAN APM 2017/2018 (persentase)



Sumber: Data verifikasi PDSPK, November 2018

### PELAKSANAAN UNBK



Sumber: Puspindik, Juli 2018

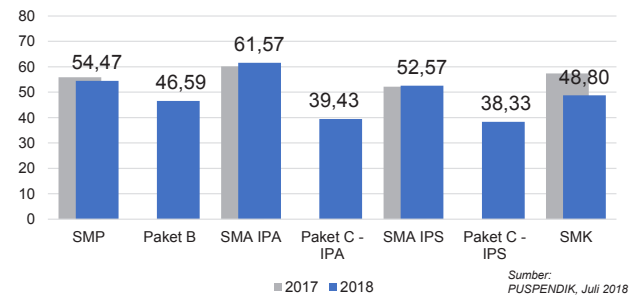
### SISWA PUTUS SEKOLAH DAN MENGULANG

	SD	SMP	SMA	SMK
<b>PUTUS SEKOLAH</b>	<b>115</b>	<b>219</b>	<b>38</b>	<b>318</b>
<b>MENGULANG</b>	<b>1.039</b>	<b>119</b>	<b>9</b>	<b>93</b>

Sumber: Data verifikasi PDSPK, November 2018

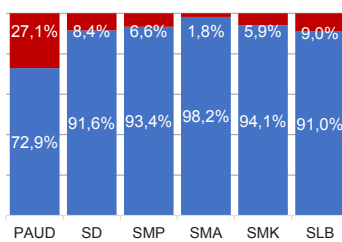
### HASIL UJIAN NASIONAL

	51,10	38,95	51,00	42,87	45,69	35,21	45,21
<b>Nas.</b>							
<b>Prov.</b>	48,47	23,19	50,51	36,14	45,74	21,27	44,79



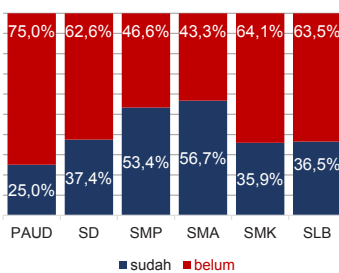
Sumber: PUSPENDIK, Juli 2018

### KUALIFIKASI GURU

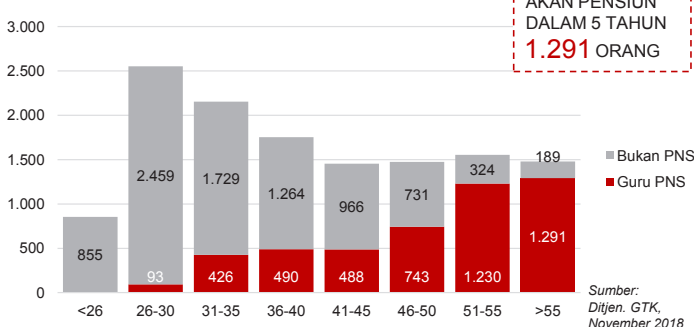


Sumber: Ditjen. GTK., November 2018

### GURU TERSERTIFIKASI



### GURU MENURUT USIA

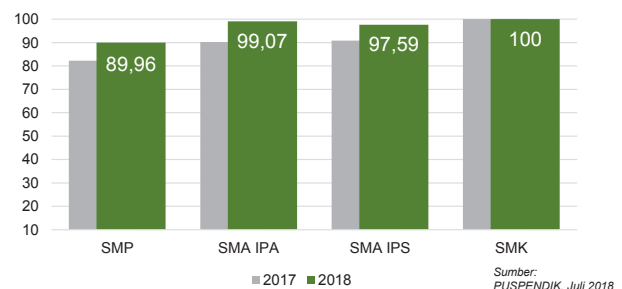


GURU PNS YANG AKAN PENSIIAN DALAM 5 TAHUN  
**1.291** ORANG

Sumber: Ditjen. GTK., November 2018

### INDEKS INTEGRITAS UJIAN NASIONAL

	87,38	96,24	96,12	98,61
<b>Nas.</b>				
<b>Prov.</b>	68,57	88,16	84,13	96,67



Sumber: PUSPENDIK, Juli 2018

Diterbitkan oleh Kementerian Pendidikan dan Kebudayaan  
Jalan Jenderal Sudirman, Senayan, Jakarta 10270, Telepon 021-5711144  
Desember 2018

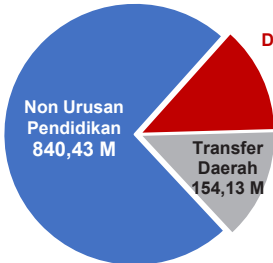


# NERACA PENDIDIKAN DAERAH 2018

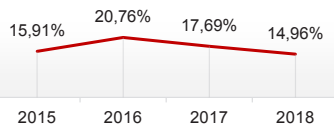


## KOTA DUMAI RIAU

### PENDANAAN PENDIDIKAN APBD 2018: Rp1.142,38 M



#### Tren Alokasi Anggaran Urusan Pendidikan di Luar Transfer Daerah (APBD Murni)



Sumber: Kemendagri, November 2018

#### Rincian Dana Transfer Daerah Bidang Pendidikan

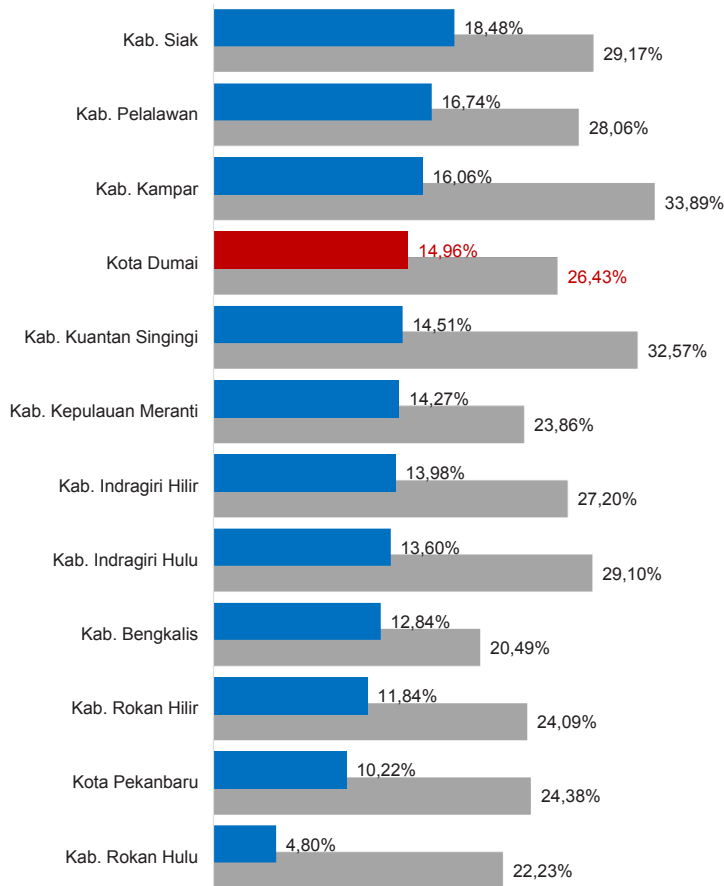
DAK Fisik	15,11 M
TPG	56,80 M
Tamsil	0,85 M
Tunjangan Khusus Guru	0,00 M
DAU (Gaji GTK PNSD)	78,00 M
BOP PAUD	3,36 M

#### Alokasi Anggaran Bantuan Pemerintah (APBN)

PAUD-DIKMAS	0,60 M
SD	0,23 M
SMP	1,03 M
GTK	0,00 M
Kebudayaan	0,00 M
<b>Total</b>	<b>1,86 M</b>

Sumber: Kemendikbud, Oktober 2018

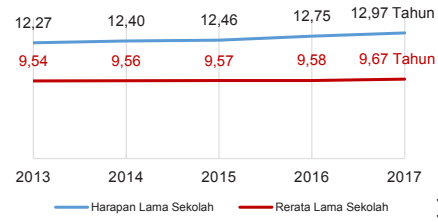
#### ANGGARAN URUSAN PENDIDIKAN



■ Alokasi Anggaran Urusan Pendidikan di Luar Transfer Daerah (APBD Murni)  
■ Alokasi Anggaran Urusan Pendidikan dengan Transfer Daerah

Sumber: Kemendagri, November 2018

#### IPM 2017



Kab. **73,46**  
Prov. **71,79**  
Nas. **70,81**

Sumber: Badan Pusat Statistik, September 2018

#### DATA PENDIDIKAN DAERAH

<b>SATUAN PENDIDIKAN</b>	<b>345</b>	<b>PENDIDIK</b>	<b>3.840</b>
PAUD	167	PAUD	396
SD	107	SD	1.849
SMP	36	SMP	742
SMA	15	SMA	360
SMK	17	SMK	445
SLB	3	SLB	48
<b>PESERTA DIDIK</b>	<b>70.342</b>	<b>RUANG KELAS</b>	<b>2.386</b>
PAUD	5.523	PAUD	287
SD	38.315	SD	1.167
SMP	13.272	SMP	439
SMA	5.869	SMA	206
SMK	7.012	SMK	242
SLB	351	SLB	45
<b>TENDIK</b>	<b>767</b>	<b>ROMBEL</b>	<b>2.415</b>
SD	291	SD	1.502
SMP	243	SMP	446
SMA	101	SMA	198
SMK	132	SMK	269

Sumber: Data verifikasi PDSPK, November 2018

#### DATA RASIO PENDIDIKAN

GURU:PNS: SISWA				GURU PNS: SISWA			
SD	SMP	SMA	SMK	SD	SMP	SMA	SMK
1 : 21	1 : 18	1 : 16	1 : 16	1 : 39	1 : 41	1 : 29	1 : 42
ROMBEL: SISWA				RUANG KELAS: ROMBEL			
SD	SMP	SMA	SMK	SD	SMP	SMA	SMK
1 : 26	1 : 30	1 : 30	1 : 26	1 : 1,3	1 : 1	1 : 1	1 : 1,1

Sumber: Data verifikasi PDSPK, November 2018

#### PROGRAM INDONESIA PINTAR

	SD	SMP	SMA	SMK
<b>Anggaran</b> (dalam jutaan rupiah)	<b>3.258</b>	<b>1.723</b>	<b>549</b>	<b>1.380</b>
<b>Penerima</b> (siswa)	<b>7.936</b>	<b>2.757</b>	<b>710</b>	<b>1.710</b>

Sumber: Ditjen. Dikdasmen, November, 2018

#### KEBUDAYAAN

JENIS	JUMLAH
Cagar Budaya	0
Desa Adat	0
Museum	0
Rumah Budaya Nusantara	0
Sanggar dan Komunitas	0

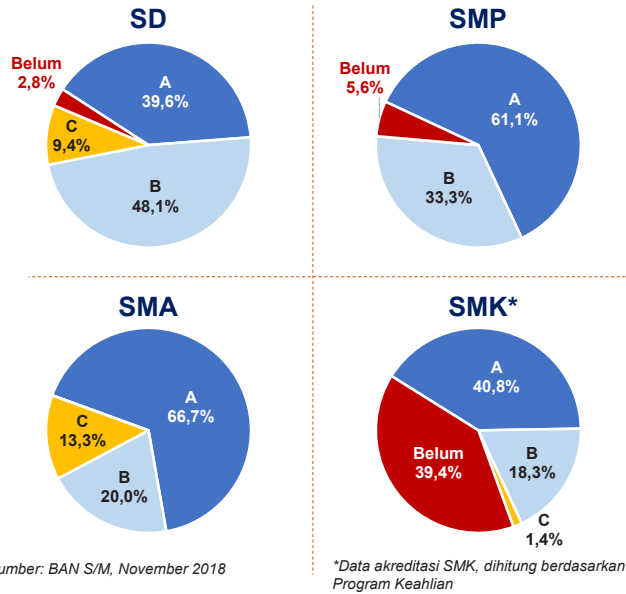
Sumber: Ditjen. Kebudayaan, November 2018

#### BAHASA DAERAH

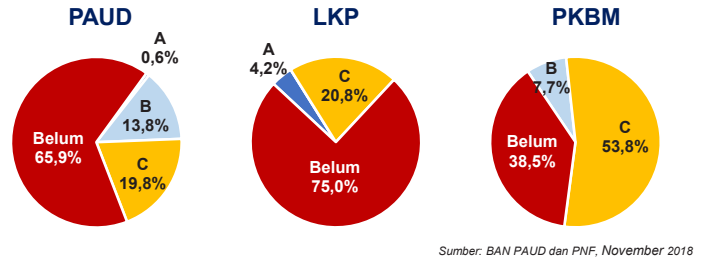
**1**

Sumber: Badan Bahasa, September 2018

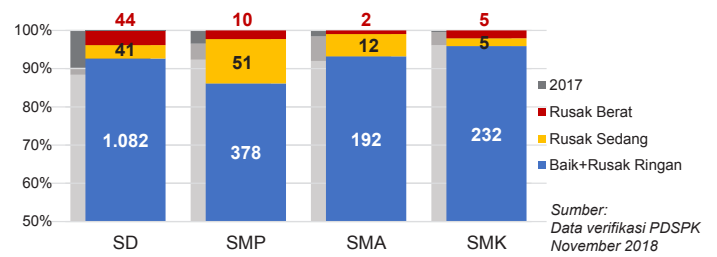
AKREDITASI SEKOLAH



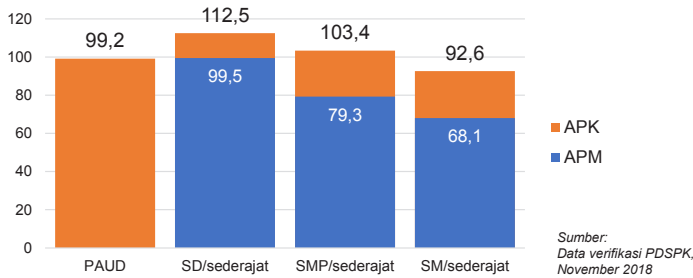
AKREDITASI PAUD DAN PNF



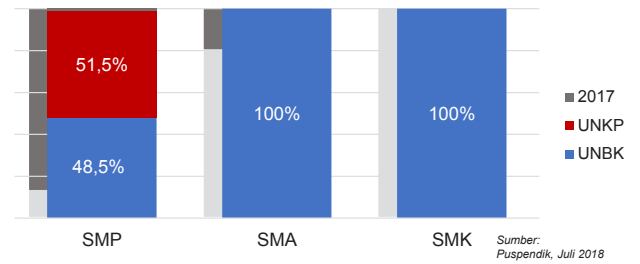
KONDISI RUANG KELAS



APK DAN APM 2017/2018 (persentase)



PELAKSANAAN UNBK

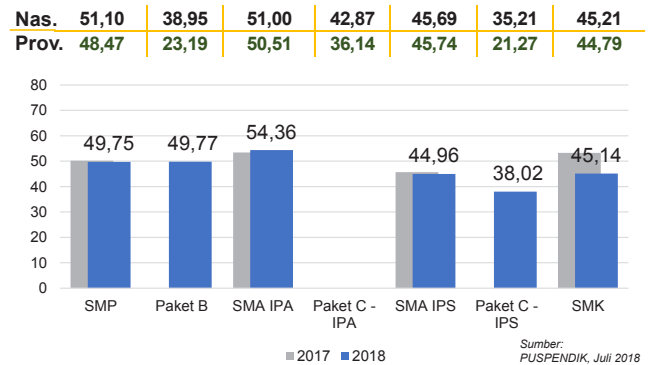


SISWA PUTUS SEKOLAH DAN MENGULANG

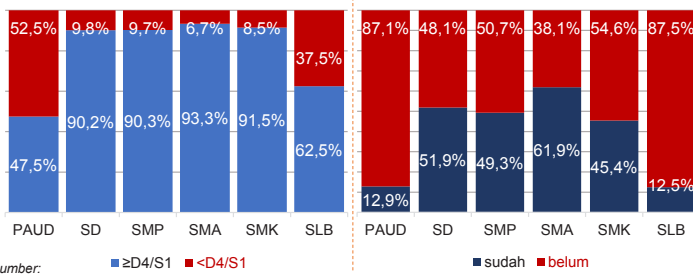
	SD	SMP	SMA	SMK
PUTUS SEKOLAH	58	34	29	91
MENGULANG	200	13	14	19

Sumber: Data verifikasi PDSPK, November 2018

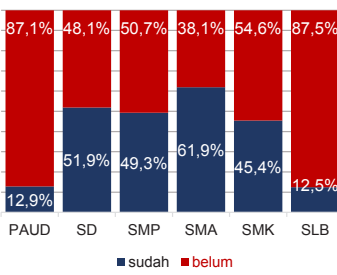
HASIL UJIAN NASIONAL



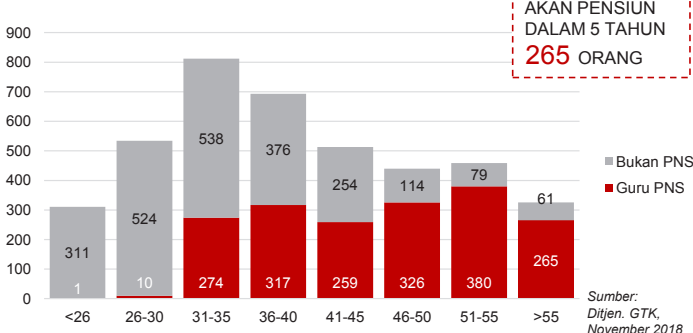
KUALIFIKASI GURU



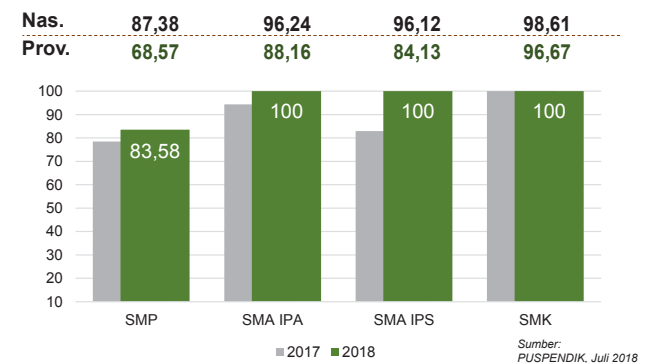
GURU TERSERTIFIKASI



GURU MENURUT USIA



INDEKS INTEGRITAS UJIAN NASIONAL



Diterbitkan oleh Kementerian Pendidikan dan Kebudayaan  
Jalan Jenderal Sudirman, Senayan, Jakarta 10270, Telepon 021-5711144  
Desember 2018

## DAFTAR ISTILAH

1. OPD : Organisasi Perangkat Daerah
2. IPM : Indeks Pembangunan Manusia
3. HLS : Harapan Lama Sekolah
4. RLS : Rata-Rata Lama Sekolah
5. APK : Angka Partisipasi Kasar
6. APM : Angka Partisipasi Murni
7. UN : Ujian Nasional
8. IIUN : Indeks Integritas Ujian Nasional
9. UNBK : Ujian Nasional Berbasis Komputer
10. UNKP : Ujian Nasional Kertas Dan Pensil
11. ROMBEL : Rombongan Belajar
12. DAK : Dana Alokasi Khusus
13. TPG : Tunjangan Profesi Guru
14. TAMSIL : Tambahan Penghasilan
15. DAU : Dana Alokasi Umum
16. BOP PAUD : Biaya Operasional Pendidikan PAUD
17. PNF : Pendidikan Nonformal
18. PNSD : Pegawai Negeri Sipil Daerah
19. Anggaran menurut urusan pendidikan: anggaran pendidikan yang terdapat di dinas pendidikan

## GLOSARIUM

### NERACA PENDIDIKAN DAERAH 2018

1. **PENDANAAN PENDIDIKAN**, menampilkan :
  - a. Total alokasi APBD 2018 yaitu jumlah seluruh anggaran dan belanja daerah tahun 2018.
  - b. Dana Daerah yaitu anggaran pendidikan menurut urusan pendidikan di luar transfer daerah.
  - c. Transfer Daerah yaitu anggaran pendidikan yang berasal dari APBN.
  - d. Anggaran Non Urusan Pendidikan yaitu anggaran pendidikan yang terdapat di Organisasi Perangkat Daerah (OPD) lain.
  - e. Rincian Dana Transfer Daerah Bidang Pendidikan di kabupaten/kota yang terdiri dari : DAK Fisik, TPG, Tamsil, TKG, DAU (Gaji GTK PNSD), BOP PAUD.
  - f. Rincian Dana Transfer Daerah Bidang Pendidikan di provinsi yang terdiri dari : DAK Fisik, TPG, Tamsil, TKG, DAU (Gaji GTK PNSD), BOS.
  - g. Alokasi Anggaran Bantuan Pemerintah (bersumber dari APBN) di provinsi, meliputi bantuan untuk: SMA, SMK, dan PKLK.
  - h. Alokasi Anggaran Bantuan Pemerintah (bersumber dari APBN) di kabupaten/kota, meliputi bantuan untuk: PAUD-DIKMAS, SD, SMP, GTK, dan Kebudayaan.
  - i. Grafik perbandingan antara persentase alokasi anggaran urusan pendidikan dengan transfer daerah\*) dan anggaran urusan pendidikan di luar transfer daerah\*).
  - j. Persentase Realisasi Program Indonesia Pintar (PIP) menyajikan data persentase realisasi penerima dan penyerapan anggaran.
  - k. Persentase alokasi anggaran pendidikan (menurut urusan) di luar transfer daerah dalam bentuk tabel tren alokasi tahun 2015, 2016, 2017 dan 2018.

\*) Rumus Penghitungan Persentase Anggaran Urusan Pendidikan:

- a. Anggaran Urusan Pendidikan dengan Transfer Daerah

$$= \frac{\text{Anggaran Urusan Pendidikan}}{\text{Total APBD}} \times 100\%$$

- b. Anggaran Urusan Pendidikan di Luar Transfer Daerah

$$= \frac{\text{Anggaran Urusan Pendidikan} - \text{Transfer Daerah di Luar BOS}}{\text{Total APBD} - \text{Transfer Daerah}} \times 100\%$$

2. **DATA PENDIDIKAN DAERAH**. Menampilkan jumlah satuan pendidikan, ruang kelas, peserta didik dan pendidik per jenjang pendidikan formal dan nonformal. Jumlah pendidik formal yang ditampilkan adalah kategori guru aktif, yaitu guru yang memiliki

sekolah induk dan pembelajaran, atau guru yang tidak memiliki sekolah induk namun memiliki pembelajaran dengan jumlah jam mengajar minimal 6 jam.

3. **INDEKS PEMBANGUNAN MANUSIA 2017.** Menampilkan pencapaian skor Indeks Pembangunan Manusia (IPM) selama kurun waktu 2013 – 2017. Ditampilkan pula pencapaian skor Harapan Lama Sekolah (HLS), Rerata Lama Sekolah (RLS), dan perbandingan skor IPM kabupaten/kota, provinsi, dan nasional pada tahun 2017.
  - a. **IPM** adalah pengukuran perbandingan dari harapan hidup, melek huruf, pendidikan, dan standar hidup untuk semua negara seluruh dunia.
  - b. **Harapan Lama Sekolah** didefinisikan sebagai lamanya sekolah (dalam tahun) yang diharapkan akan dirasakan oleh anak pada umur tertentu di masa mendatang.
  - c. **Rata-rata Lama Sekolah** menunjukkan jenjang pendidikan yang pernah/sedang diduduki oleh seseorang.
4. **ANGKA PARTISIPASI KASAR (APK) DAN ANGKA PARTISIPASI MURNI (APM) 2017/2018.** Menampilkan persentase APK dan APM pada masing-masing jenjang pendidikan sederajat pada tahun pelajaran 2017/2018.
5. **RASIO PENDIDIKAN.** Menampilkan perbandingan jumlah siswa terhadap guru, jumlah siswa terhadap guru PNS, jumlah siswa terhadap rombel, dan rombongan belajar terhadap ruang kelas yang ada untuk setiap jenjang pendidikan.
6. **KUALIFIKASI GURU.** Menampilkan perbandingan persentase guru yang sudah dan belum memenuhi kualifikasi S1/D4 untuk setiap jenjang pendidikan pada tahun pelajaran 2017/2018.
7. **GURU MENURUT USIA.** Menampilkan jumlah guru PNS dan bukan PNS menurut rentang usia 5 tahunan, disajikan pula jumlah guru PNS yang akan pensiun dalam waktu 5 tahun ke depan.
8. **GURU TERSERTIFIKASI.** Menampilkan persentase perbandingan guru yang sudah tersertifikasi dan belum. Sertifikat pendidik diberikan kepada guru yang telah memenuhi standar profesional guru.
9. **SISWA PUTUS SEKOLAH DAN MENGULANG.** Menyajikan data jumlah siswa yang putus sekolah (*drop out*) dan mengulang per jenjang pendidikan.
10. **HASIL UJIAN NASIONAL.** Menampilkan rerata hasil Ujian Nasional (UN) pada jenjang SMP, SMA, SMK, Paket B, Paket C IPA dan Paket C IPS di kabupaten/kota, provinsi, dan nasional tahun pelajaran 2017/ 2018.

11. **PERSENTASE UNBK PER JENJANG.** Menampilkan persentase peserta UNBK dan jumlah peserta yang menggunakan kertas dan pensil (UNKP) pada jenjang SMP, SMA, dan SMK di Kabupaten/Kota, Provinsi dan Nasional tahun pelajaran 2017/2018.
12. **HASIL INDEKS INTEGRITAS UJIAN NASIONAL.** Menampilkan rerata skor Indeks Integritas Ujian Nasional (IIUN) pada jenjang SMP, SMA, dan SMK di kabupaten/kota, provinsi, dan nasional tahun pelajaran 2017/2018.
13. **KONDISI RUANG KELAS.** Menampilkan perbandingan jumlah ruang kelas yang kondisinya baik, rusak ringan, rusak sedang, rusak berat, dan rusak total di setiap jenjang pendidikan pada tahun pelajaran 2017/2018.
14. **AKREDITASI PAUD DAN PNF.** Menampilkan persentase Pendidikan Anak Usia Dini (PAUD), Lembaga Kursus dan Pelatihan (LKP) dan Pusat Kegiatan Belajar Masyarakat (PKBM) yang memperoleh hasil akreditasi A, B, C, dan belum terakreditasi.
15. **AKREDITASI SEKOLAH.** Menampilkan persentase sekolah yang memperoleh hasil akreditasi A, B, C, dan belum terakreditasi di setiap jenjang pendidikan. Pelaksanaan akreditasi SD, SMP dan SMA menurut satuan pendidikan, sedangkan SMK menurut program keahlian.
16. **KEBUDAYAAN.** Menyajikan data ragam budaya (Cagar Budaya, Desa Adat, Museum, Rumah Budaya Nusantara, Sanggar dan Komunitas). Data museum yang dimaksud di sini adalah museum yang sudah terdaftar di Direktorat Pembinaan Cagar Budaya dan Permuseuman (PCBM).
17. **BAHASA DAERAH.** Menyajikan jumlah bahasa daerah berdasarkan status bahasa daerah.



KEMENTERIAN PENDIDIKAN DAN KEBUDAYAAN

KEMENTERIAN PENDIDIKAN DAN KEBUDAYAAN  
Jl. Jend. Sudirman, Jakarta Pusat 10270

Call Center : 177 Telp. : (021) 5703303  
SMS : 0811976929 Email ; pengaduan@kemdikbud.go.id

 <http://kemdikbud.go.id>  @Kemdikbud\_RI  Kemdikbud.RI  
 <http://npd.kemdikbud.go.id>

Copyright © 2018 Kementerian Pendidikan dan Kebudayaan

