



NERACA PENDIDIKAN DAERAH 2018

PROVINSI
ACEH



NERACA PENDIDIKAN DAERAH 2018

**PROVINSI
ACEH**

Pusat Analisis dan Sinkronisasi Kebijakan (PASKA)
Sekretariat Jenderal
Kementerian Pendidikan dan Kebudayaan

NERACA PENDIDIKAN DAERAH 2018

Pelindung:

Didik Suhardi

Penanggung Jawab:

Hendarman

Pengarah Materi:

Kholid Fathoni

Kurniawan

Ruspripta Putri Utami

Diana Damey

Kontributor Data:

Seluruh unit utama Kemendikbud

Kemendagri

BPS

BAN-S/M

BAN-PAUD & PNF

Editor:

Hendarman

Penyusun:

Yulaika Ernawati

Indra Budi Setiawan

Kosasih Ali Abu Bakar

Abdul Rachman Pambudi

Anditya Pratama

Andreas Yoga Aditama

Kadek Jeny Femila Devi

Paradhita Zulfa Nadia

Prabaria Vesca Yulianandra

Rusydina Ayu Triastika

Shara Zakia Nissa

Marista Sinaga

Ian Iapoh Simarmata

Gigih Anggana Yudha

Editor Foto, Desain Sampul, dan Tata Letak

Prista Rediza redizaredi@gmail.com

Muhammad Abdurrahman Aditama aditamasoeharso2@gmail.com

Sekretariat:

Ana Arham | ana.arham07@kemdikbud.go.id

Keuangan:

Diana Damey | diana.damey@kemdikbud.go.id

Rika Hidayat | rika.hidayat@kemdikbud.go.id

Diterbitkan oleh:

Pusat Analisis dan Sinkronisasi Kebijakan (PASKA)

Kementerian Pendidikan dan Kebudayaan RI

Jl. Jenderal Sudirman, Senayan, Jakarta Pusat – 10270

NERACA PENDIDIKAN DAERAH 2018

ISBN 978-602-73386-7-8

KATA PENGANTAR

Assalaamu'alaikum Warahmatullaahi Wabarakaatuh

Neraca Pendidikan Daerah (NPD) merupakan platform informasi tentang potret kinerja pendidikan pada suatu daerah yang dapat diakses oleh seluruh pemangku kepentingan. NPD merupakan salah satu ikhtiar dalam membangun basis informasi pendidikan yang dapat diakses oleh masyarakat luas dan dimanfaatkan oleh Pemerintah Pusat dan Pemerintah Daerah dalam mengambil kebijakan. Pada tahun 2018 ini, Kementerian Pendidikan dan Kebudayaan kembali menerbitkan NPD yang keempat kalinya yaitu NPD 2018. Berdasarkan saran dan masukan dari banyak pihak, Kementerian Pendidikan dan Kebudayaan telah melakukan sejumlah perbaikan dan penyesuaian baik terkait materi/substansi maupun desain dan tata letak NPD 2018. Selain dibuat dalam versi cetak, juga terdapat aplikasi yaitu <http://npd.kemdikbud.go.id>. Dalam aplikasi ini semua orang dapat mengunduh NPD versi cetak dan juga dapat melihat perbandingan profil pendidikan antar daerah baik dalam satu provinsi maupun lintas provinsi.

Dengan tetap mengusung paradigma pengelolaan pendidikan yang lebih transparan dan akuntabel, NPD 2018 tetap dimaksudkan untuk menampilkan dan menyajikan potret, informasi, kondisi dan capaian pendidikan di suatu daerah (provinsi/kabupaten/kota). Sebagai instrumen input dan output pendidikan, Kementerian Pendidikan dan Kebudayaan berharap agar NPD dapat dimanfaatkan sebagai acuan oleh para pengambil keputusan dan semua pemangku kepentingan pendidikan dalam menetapkan kebijakan, menyusun perencanaan, evaluasi kebijakan pendidikan, merumuskan prioritas pembangunan pendidikan, dan membantu mengenali kekurangan dan kelebihan di bidang pendidikan di daerah.

NPD juga dapat dimanfaatkan oleh masyarakat sebagai bahan untuk berkontribusi dan berpartisipasi dalam memberikan saran dan masukan atas berbagai persoalan pendidikan di daerahnya masing-masing demi mewujudkan pendidikan yang bermutu, terjangkau, dan berkeadilan bagi seluruh rakyat Indonesia.

Kami mengucapkan penghargaan dan terima kasih yang sebesar-besarnya atas kontribusi dan dedikasi semua pihak yang terlibat dalam penyusunan NPD 2018 ini. Secara khusus, ucapan terima kasih yang tak terhingga kami sampaikan kepada Kantor Staf Kepresidenan (KSP) atas apresiasi dan dukungan kebijakan yang telah disampaikan, yang kemudian menjadikan NPD sebagai inspirasi disusunnya neraca-neraca di Kementerian/Lembaga lainnya. Apresiasi dan dukungan KSP semakin menebalkan tekad dan keyakinan Kementerian Pendidikan dan Kebudayaan bahwa upaya peningkatan mutu pendidikan Indonesia yang lebih baik merupakan tanggung jawab bersama.

Mari bersama kita majukan pendidikan Indonesia. Semoga ikhtiar ini memberikan kontribusi positif bagi masa depan anak didik kita menjadi lebih baik dan berdaya saing tinggi. Aamiin.

Wassalaamu'alaikum Warahmatullaahi Wabarakaatuh,



DAFTAR ISI

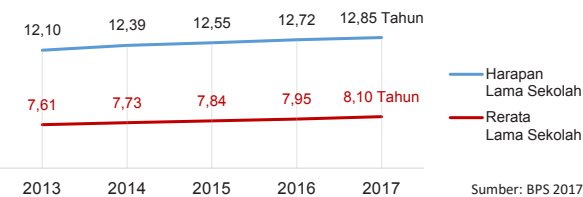
| | |
|-------------------------------|----|
| 1. NASIONAL | 1 |
| 2. PROVINSI ACEH | 3 |
| 3. KABUPATEN ACEH BESAR | 5 |
| 4. KABUPATEN PIDIE | 7 |
| 5. KABUPATEN ACEH UTARA | 9 |
| 6. KABUPATEN ACEH TIMUR | 11 |
| 7. KABUPATEN ACEH TENGAH | 13 |
| 8. KABUPATEN ACEH BARAT | 15 |
| 9. KABUPATEN ACEH SELATAN | 17 |
| 10. KABUPATEN ACEH TENGGARA | 19 |
| 11. KABUPATEN SIMEULUE | 21 |
| 12. KABUPATEN BIREUEN | 23 |
| 13. KABUPATEN ACEH SINGKIL | 25 |
| 14. KABUPATEN ACEH TAMIANG | 27 |
| 15. KABUPATEN NAGAN RAYA | 29 |
| 16. KABUPATEN ACEH JAYA | 31 |
| 17. KABUPATEN ACEH BARAT DAYA | 33 |
| 18. KABUPATEN GAYO LUES | 35 |
| 19. KABUPATEN BENER MERIAH | 37 |
| 20. KABUPATEN PIDIE JAYA | 39 |
| 21. KOTA SABANG | 41 |
| 22. KOTA BANDA ACEH | 43 |
| 23. KOTA LHOKSEUMAWE | 45 |
| 24. KOTA LANGSA | 47 |
| 25. KOTA SUBULUSSALAM | 49 |
| 26. DAFTAR ISTILAH | 51 |
| 27. GLOSARIUM | 52 |

NERACA PENDIDIKAN NASIONAL 2018



INDEKS PEMBANGUNAN MANUSIA

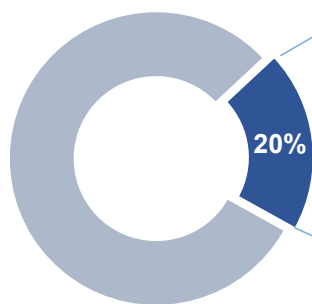
INDONESIA 2017 **70,81**



APBN 2018

TOTAL BELANJA NEGARA

Rp 2.220,1 T



Pengeluaran Pembiayaan
Rp 15,0 T atau 3,4 %



Kemendikbud
Rp 40,1 T atau 9,0 %
dari anggaran pendidikan

Kemenristekdikti
Rp 40,4 T atau 9,1 %
dari anggaran pendidikan

Kemenag
Rp 52,7 T atau 11,9 %
dari anggaran pendidikan

17 K/L Lainnya
Rp 16,5 T atau 3,7 %
dari anggaran pendidikan

Transfer Daerah
Rp 279,4 T atau 62,9 %

Sumber: UU APBN No. 15 Tahun 2017

Tren Alokasi Anggaran Pendidikan



REALISASI PROGRAM INDONESIA PINTAR

| | SD | SMP | SMA | SMK |
|--------------------------------|-----------|-----------|-----------|-----------|
| Anggaran (dalam jutaan rupiah) | 2.532.772 | 1.910.892 | 836.934 | 1.243.924 |
| Penerima (siswa) | 6.212.724 | 3.121.120 | 1.013.005 | 1.509.352 |

Sumber: Ditjen. Dikdasmen, November 2018

KEBUDAYAAN

| JENIS | JUMLAH |
|--------------------------|--------|
| Cagar Budaya | 1902 |
| Desa Adat | 146 |
| Museum | 346 |
| Rumah Budaya Nusantara | 142 |
| Sanggar dan Komunitas | 1305 |
| Warisan Budaya Tak Benda | 637 |

Sumber: Ditjen. Kebudayaan, November 2018

BAHASA DAERAH 668

Sumber: Badan Bahasa, September 2018

DATA PENDIDIKAN DAERAH

| | Satuan Pendidikan | Pendidik | Peserta Didik | Ruang Kelas | Tendik | Rombel |
|--------------|-------------------|------------------|-------------------|------------------|----------------|------------------|
| Total | 473.126 | 2.769.203 | 51.873.501 | 2.091.088 | 462.571 | 1.811.783 |
| PAUD | 254.180 | 252.488 | 6.509.452 | 317.040 | Data belum ada | Data belum ada |
| SD | 149.332 | 1.313.387 | 25.285.045 | 1.063.451 | 184.605 | 1.118.454 |
| SMP | 39.593 | 590.786 | 10.031.106 | 358.708 | 140.437 | 348.816 |
| SMA | 13.689 | 295.208 | 4.863.118 | 163.250 | 72.757 | 162.977 |
| SMK | 14.099 | 293.339 | 5.050.691 | 166.343 | 64.772 | 181.536 |
| SLB | 2.233 | 23.995 | 134.089 | 22.296 | Data belum ada | Data belum ada |

Sumber: Data verifikasi PDSPK, November 2018

RASIO PENDIDIKAN

Guru : Siswa

| SD | SMP | SMA | SMK |
|--------|--------|--------|--------|
| 1 : 19 | 1 : 17 | 1 : 16 | 1 : 17 |

Guru PNS : Siswa

| SD | SMP | SMA | SMK |
|--------|--------|--------|--------|
| 1 : 38 | 1 : 35 | 1 : 34 | 1 : 59 |

Rombel : Siswa

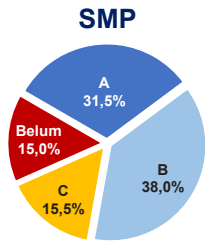
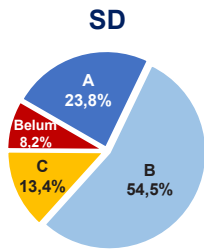
| SD | SMP | SMA | SMK |
|--------|--------|--------|--------|
| 1 : 23 | 1 : 29 | 1 : 30 | 1 : 28 |

Ruang Kelas : Rombel

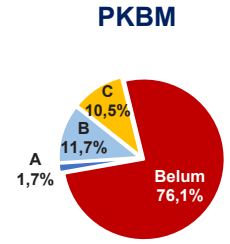
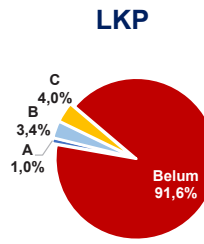
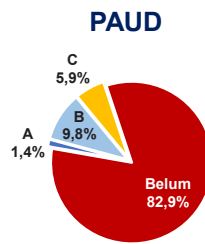
| SD | SMP | SMA | SMK |
|---------|-------|-------|---------|
| 1 : 1,1 | 1 : 1 | 1 : 1 | 1 : 1,1 |

Sumber: PDSPK, November 2018

AKREDITASI SEKOLAH

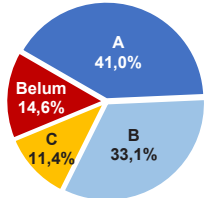


AKREDITASI PAUD DAN PNF



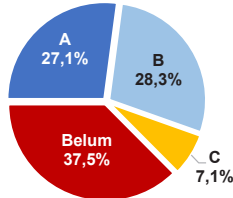
Sumber: BAN PAUD-PNF, November 2018

SMA



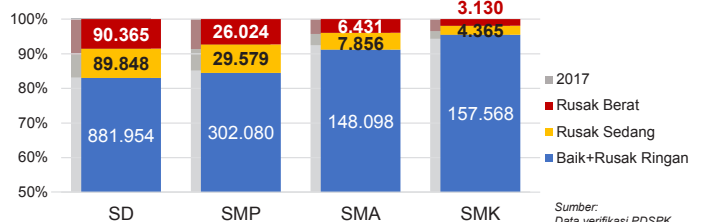
Sumber: BAN S/M, November 2018

SMK



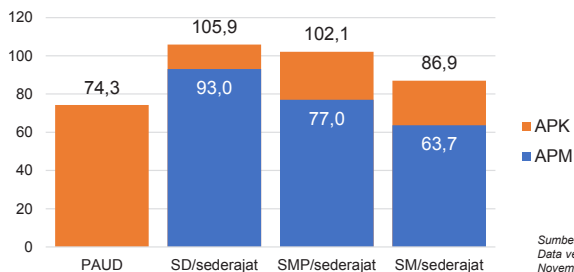
*Data akreditasi SMK, dihitung berdasarkan Program Keahlian

KONDISI RUANG KELAS



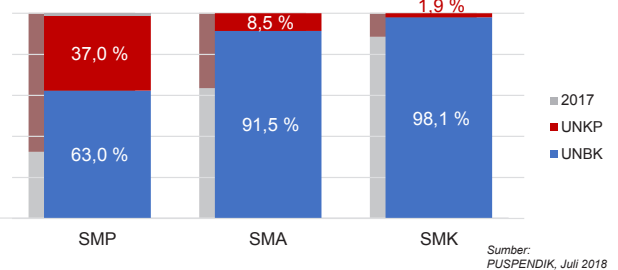
Sumber: Data verifikasi PDSPK November 2018

APK DAN APM 2017/2018 (persentase)



Sumber: Data verifikasi PDSPK November 2018

PELAKSANAAN UNBK



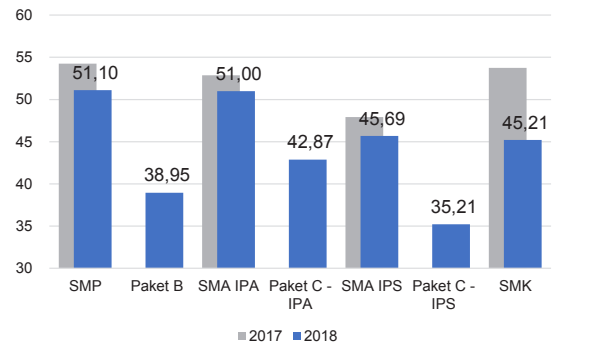
Sumber: PUSPENDIK, Juli 2018

SISWA PUTUS SEKOLAH DAN MENGULANG

| | SD | SMP | SMA | SMK |
|---------------|---------|--------|--------|--------|
| PUTUS SEKOLAH | 54.364 | 57.710 | 35.908 | 75.900 |
| MENGULANG | 332.031 | 34.105 | 11.823 | 17.729 |

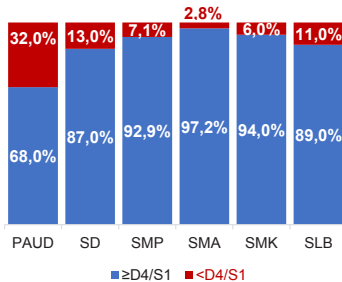
Sumber: Data verifikasi PDSPK November 2018

HASIL UJIAN NASIONAL

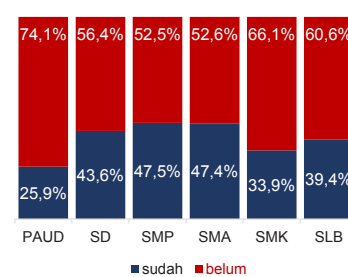


Sumber: PUSPENDIK, Juli 2018

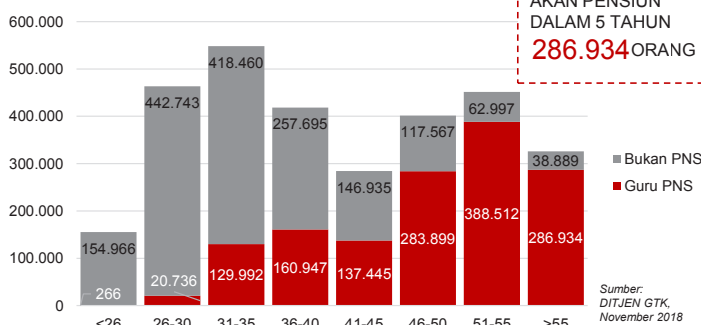
KUALIFIKASI GURU



GURU TERSERTIFIKASI



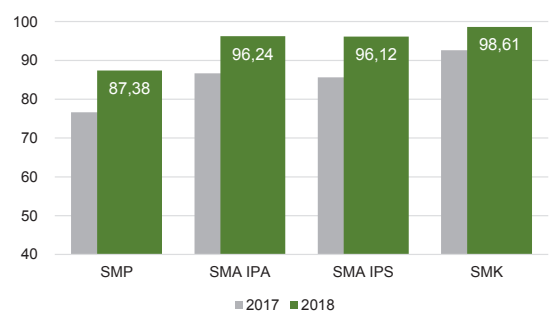
GURU MENURUT USIA



GURU PNS YANG AKAN PENSJUN DALAM 5 TAHUN
286.934 ORANG

Sumber: DITJEN GTK, November 2018

INDEKS INTEGRITAS UJIAN NASIONAL



Sumber: PUSPENDIK, Juli 2018

Diterbitkan oleh Kementerian Pendidikan dan Kebudayaan
Jalan Jenderal Sudirman, Senayan, Jakarta 10270, Telepon 021-5711144
Desember 2018

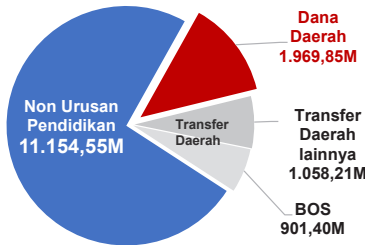
NERACA PENDIDIKAN DAERAH 2018



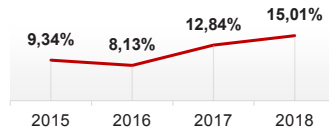
PROVINSI ACEH

PENDANAAN PENDIDIKAN

APBD 2018: Rp15.084,00 M



Tren Alokasi Anggaran Urusan Pendidikan di Luar Transfer Daerah (APBD Murni)



Sumber: Kemendagri, November 2018

Rincian Dana Transfer Daerah Bidang Pendidikan

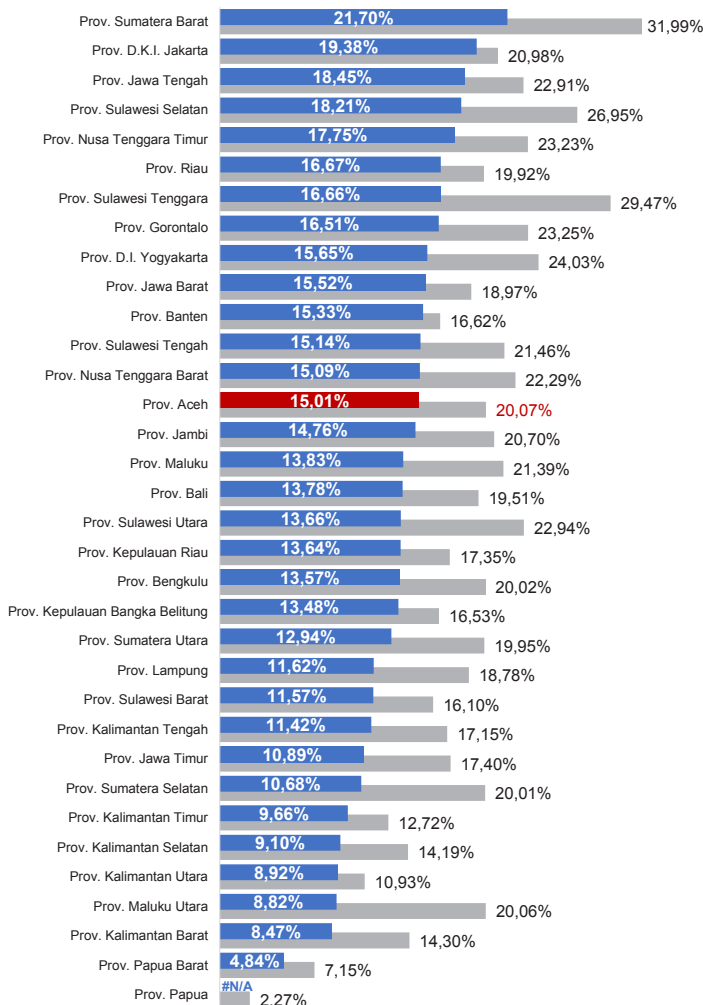
| | |
|-----------------------|------------------|
| DAK Fisik | 131,41 M |
| TPG | 350,84 M |
| Tamsil | 0,93 M |
| Tunjangan Khusus Guru | 0,19 M |
| DAU (Gaji GTK PNSD) | 574,83 M |
| BOS | 901,40 M |
| Total | 1959,60 M |

Alokasi Anggaran Bantuan Pemerintah (APBN)

| | |
|--------------|----------------|
| SMA | 58,30 M |
| SMK | 27,44 M |
| PKLK | 4,77 M |
| Total | 90,51 M |

Sumber: Kemendikbud, Oktober 2018

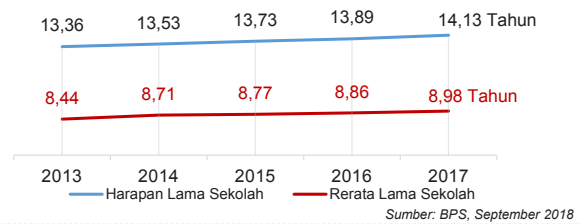
ANGGARAN URUSAN PENDIDIKAN



■ Alokasi Anggaran Urusan Pendidikan di Luar Transfer Daerah (APBD Murni)
■ Alokasi Anggaran Urusan Pendidikan dengan Transfer Daerah (Minus BOS)

Sumber: Kemendagri, November 2018

IPM 2017: Provinsi **70,60** Nasional **70,81**



Sumber: BPS, September 2018

DATA PENDIDIKAN DAERAH

| | | | |
|--------------------------|------------------|--------------------|---------------|
| SATUAN PENDIDIKAN | 11.254 | PENDIDIK | 89.069 |
| PAUD | 5.842 | PAUD | 9.245 |
| SD | 3.468 | SD | 39.303 |
| SMP | 1.139 | SMP | 19.785 |
| SMA | 520 | SMA | 13.767 |
| SMK | 213 | SMK | 6.177 |
| SLB | 72 | SLB | 792 |
| PESERTA DIDIK | 1.026.776 | RUANG KELAS | 49.164 |
| PAUD | 151.341 | PAUD | 7.121 |
| SD | 490.392 | SD | 24.321 |
| SMP | 191.454 | SMP | 8.938 |
| SMA | 134.453 | SMA | 5.876 |
| SMK | 55.739 | SMK | 2.363 |
| SLB | 3.397 | SLB | 545 |
| TENDIK | 15.225 | ROMBEL | 39.935 |
| SD | 4.541 | SD | 24.522 |
| SMP | 5.411 | SMP | 681 |
| SMA | 3.583 | SMA | 5.259 |
| SMK | 1.690 | SMK | 2.473 |

Sumber: Data verifikasi PDSPK, November 2018

DATA RASIO PENDIDIKAN

| GURU:SISWA | | | | GURU PNS:SISWA | | | |
|------------|--------|--------|-------|----------------|--------|--------|--------|
| SD | SMP | SMA | SMK | SD | SMP | SMA | SMK |
| 1 : 12 | 1 : 10 | 1 : 10 | 1 : 9 | 1 : 25 | 1 : 20 | 1 : 19 | 1 : 19 |

| ROMBEL:SISWA | | | | RUANG KELAS:ROMBEL | | | |
|--------------|--------|--------|--------|--------------------|---------|---------|-------|
| SD | SMP | SMA | SMK | SD | SMP | SMA | SMK |
| 1 : 20 | 1 : 25 | 1 : 26 | 1 : 23 | 1 : 1 | 1 : 0,9 | 1 : 0,9 | 1 : 1 |

Sumber: Data verifikasi PDSPK, November 2018

PROGRAM INDONESIA PINTAR

| | SD | SMP | SMA | SMK |
|--------------------------------|---------|--------|--------|--------|
| Anggaran (dalam jutaan rupiah) | 86.464 | 59.936 | 45.168 | 20.121 |
| Penerima (siswa) | 210.720 | 98.621 | 54.990 | 24.244 |

Sumber: Ditjen. Dikdasmen, November, 2018

KEBUDAYAAN

| | |
|--------------------------|-----|
| Cagar Budaya | 32 |
| Desa Adat | 0 |
| Museum | 6 |
| Rumah Budaya Nusantara | 9 |
| Sanggar dan Komunitas | 192 |
| Warisan Budaya Tak Benda | 25 |

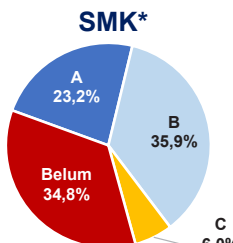
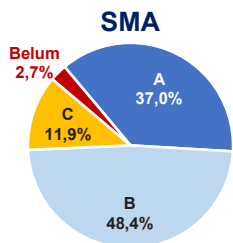
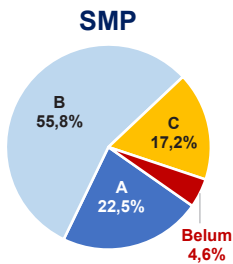
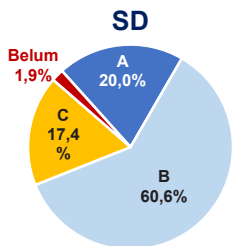
Sumber: Ditjen. Kebudayaan, November 2018

BAHASA DAERAH

7

Sumber: Badan Bahasa, September 2018

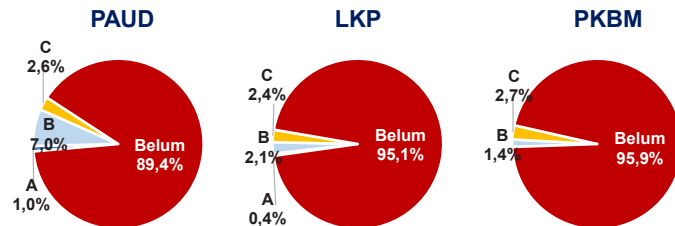
AKREDITASI SEKOLAH



Sumber: BAN S/M, November 2018

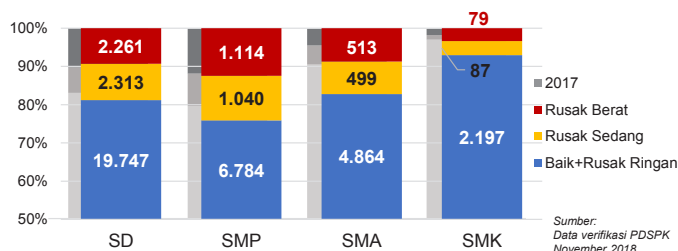
*Data akreditasi SMK, dihitung berdasarkan Program Keahlian

AKREDITASI PAUD DAN PNF



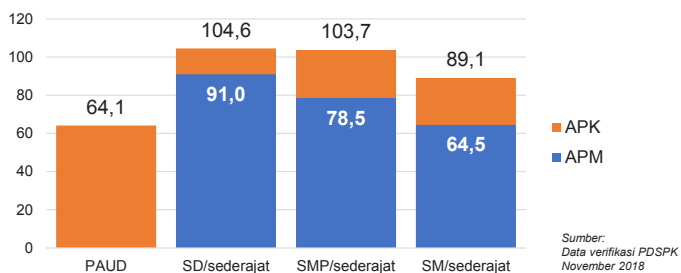
Sumber: BAN PAUD dan PNF, November 2018

KONDISI RUANG KELAS



Sumber: Data verifikasi PDSPK November 2018

APK DAN APM 2017/2018 (persentase)



Sumber: Data verifikasi PDSPK November 2018

PELAKSANAAN UNBK



Sumber: PUSPENDIK, Juli 2018

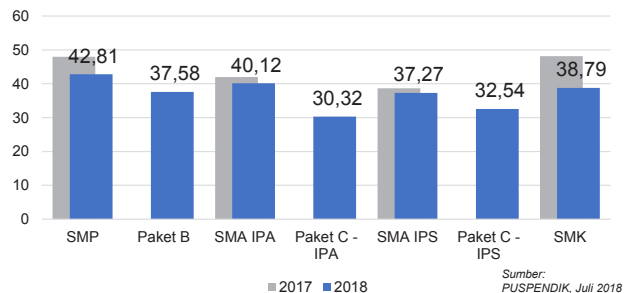
SISWA PUTUS SEKOLAH DAN MENGULANG

| | SD | SMP | SMA | SMK |
|---------------|-------|-------|-------|-----|
| PUTUS SEKOLAH | 1.007 | 1.033 | 1.164 | 616 |
| MENGULANG | 4.330 | 1.062 | 905 | 659 |

Sumber: Data verifikasi PDSPK November 2018

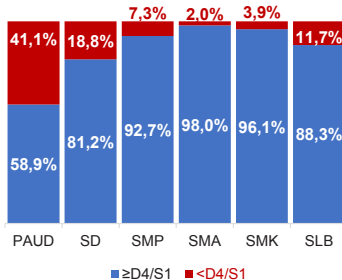
HASIL UJIAN NASIONAL

Nas. 51,10 38,95 51,00 42,87 45,69 35,21 45,21

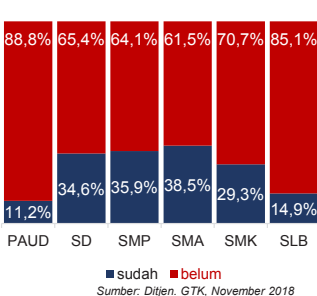


Sumber: PUSPENDIK, Juli 2018

KUALIFIKASI GURU



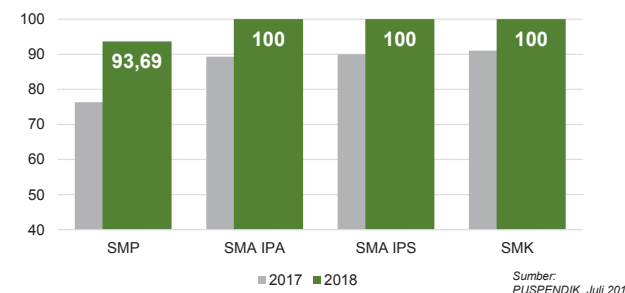
GURU TERSERTIFIKASI



Sumber: Ditjen. GTK, November 2018

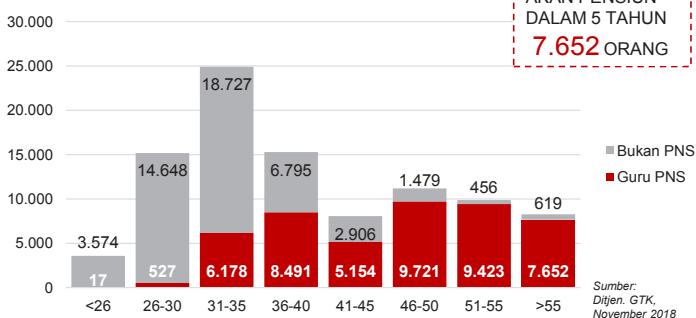
INDEKS INTEGRITAS UJIAN NASIONAL

Nas. 87,38 96,24 96,12 98,61



Sumber: PUSPENDIK, Juli 2018

GURU MENURUT USIA



Sumber: Ditjen. GTK, November 2018

GURU PNS YANG AKAN PENSUNI DALAM 5 TAHUN 7.652 ORANG

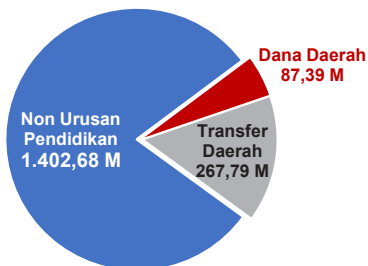
Diterbitkan oleh Kementerian Pendidikan dan Kebudayaan
Jalan Jenderal Sudirman, Senayan, Jakarta 10270, Telepon 021-5711144
Desember 2018

NERACA PENDIDIKAN DAERAH 2018

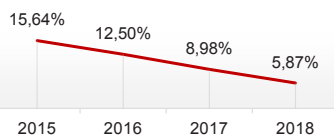


KAB. ACEH BESAR ACEH

PENDANAAN PENDIDIKAN APBD 2018: Rp1.757,86 M



Tren Alokasi Anggaran Urusan Pendidikan di Luar Transfer Daerah (APBD Murni)



Sumber: Kemendagri, November 2018

Rincian Dana Transfer Daerah Bidang Pendidikan

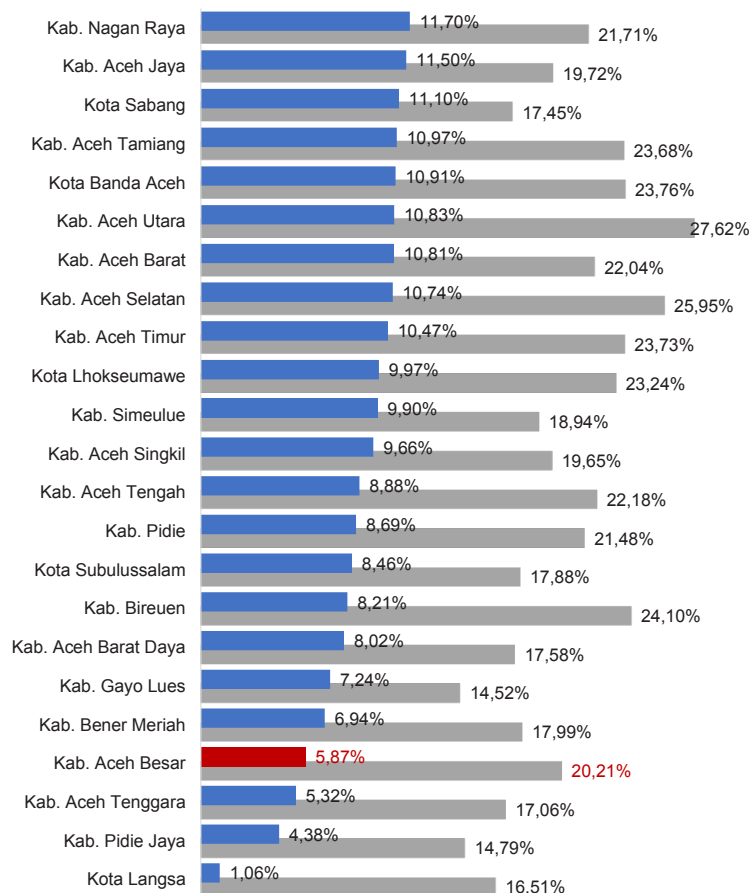
| | |
|-----------------------|----------|
| DAK Fisik | 9,19 M |
| TPG | 102,25 M |
| Tamsil | 1,26 M |
| Tunjangan Khusus Guru | 4,83 M |
| DAU (Gaji GTK PNSD) | 144,42 M |
| BOP PAUD | 5,84 M |

Alokasi Anggaran Bantuan Pemerintah (APBN)

| | |
|--------------|---------------|
| PAUD-DIKMAS | 1,89 M |
| SD | 1,79 M |
| SMP | 1,44 M |
| GTK | 0,00 M |
| Kebudayaan | 0,00 M |
| Total | 5,12 M |

Sumber: Kemendikbud, Oktober 2018

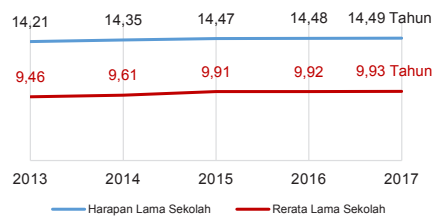
ANGGARAN URUSAN PENDIDIKAN



■ Alokasi Anggaran Urusan Pendidikan di Luar Transfer Daerah (APBD Murni)
■ Alokasi Anggaran Urusan Pendidikan dengan Transfer Daerah

Sumber: Kemendagri, November 2018

IPM 2017



Sumber: Badan Pusat Statistik, September 2018

Kab. **72,00**
Prov. **70,60**
Nas. **70,81**

DATA PENDIDIKAN DAERAH

| | | | |
|--------------------------|---------------|--------------------|--------------|
| SATUAN PENDIDIKAN | 700 | PENDIDIK | 5.610 |
| PAUD | 358 | PAUD | 784 |
| SD | 210 | SD | 2.245 |
| SMP | 75 | SMP | 1.208 |
| SMA | 42 | SMA | 953 |
| SMK | 11 | SMK | 389 |
| SLB | 4 | SLB | 31 |
| PESERTA DIDIK | 65.027 | RUANG KELAS | 3.294 |
| PAUD | 10.598 | PAUD | 605 |
| SD | 30.965 | SD | 1.558 |
| SMP | 12.298 | SMP | 567 |
| SMA | 7.414 | SMA | 399 |
| SMK | 3.665 | SMK | 145 |
| SLB | 87 | SLB | 20 |
| TENDIK | 710 | ROMBEL | 2.552 |
| SD | 158 | SD | 1.548 |
| SMP | 227 | SMP | 502 |
| SMA | 188 | SMA | 337 |
| SMK | 137 | SMK | 165 |

Sumber: Data verifikasi PDSPK, November 2018

DATA RASIO PENDIDIKAN

| GURU:PNS: SISWA | | | | GURU PNS:SISWA | | | |
|-----------------|--------|-------|-------|----------------|--------|--------|--------|
| SD | SMP | SMA | SMK | SD | SMP | SMA | SMK |
| 1 : 14 | 1 : 10 | 1 : 8 | 1 : 9 | 1 : 27 | 1 : 17 | 1 : 13 | 1 : 16 |

| ROMBEL:SISWA | | | | RUANG KELAS:ROMBEL | | | |
|--------------|--------|--------|--------|--------------------|---------|---------|---------|
| SD | SMP | SMA | SMK | SD | SMP | SMA | SMK |
| 1 : 20 | 1 : 24 | 1 : 22 | 1 : 22 | 1 : 1 | 1 : 0,9 | 1 : 0,8 | 1 : 1,1 |

Sumber: Data verifikasi PDSPK, November 2018

PROGRAM INDONESIA PINTAR

| | SD | SMP | SMA | SMK |
|--|---------------|--------------|--------------|--------------|
| Anggaran (dalam jutaan rupiah) | 5.848 | 3.419 | 2.619 | 1.064 |
| Penerima (siswa) | 14.295 | 5.709 | 3.202 | 1.287 |

Sumber: Ditjen. Dikdasmen, November, 2018

KEBUDAYAAN

| JENIS | JUMLAH |
|------------------------|--------|
| Cagar Budaya | 2 |
| Desa Adat | 0 |
| Museum | 0 |
| Rumah Budaya Nusantara | 2 |
| Sanggar dan Komunitas | 0 |

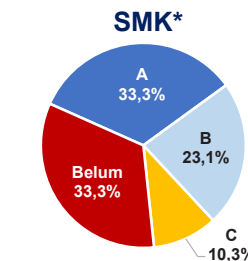
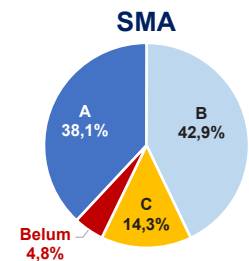
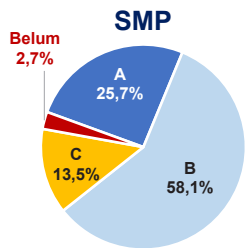
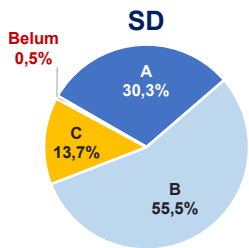
Sumber: Ditjen. Kebudayaan, November 2018

BAHASA DAERAH

1

Sumber: Badan Bahasa, September 2018

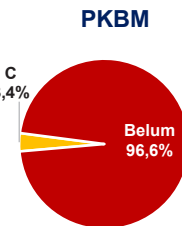
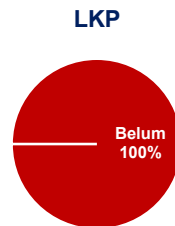
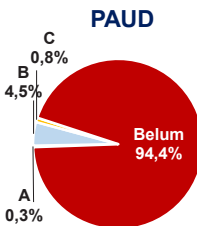
AKREDITASI SEKOLAH



Sumber: BAN S/M, November 2018

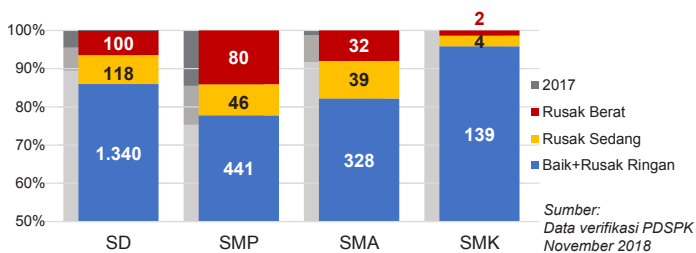
*Data akreditasi SMK, dihitung berdasarkan Program Keahlian

AKREDITASI PAUD DAN PNF



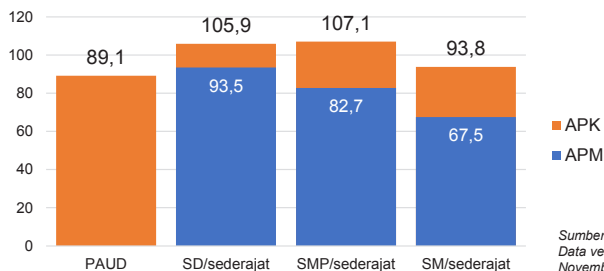
Sumber: BAN PAUD dan PNF, November 2018

KONDISI RUANG KELAS



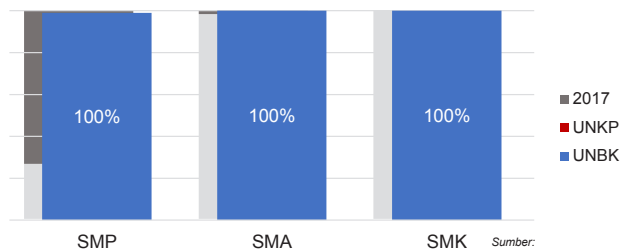
Sumber: Data verifikasi PDSPK, November 2018

APK DAN APM 2017/2018 (persentase)



Sumber: Data verifikasi PDSPK, November 2018

PELAKSANAAN UNBK



Sumber: Puspendik, Juli 2018

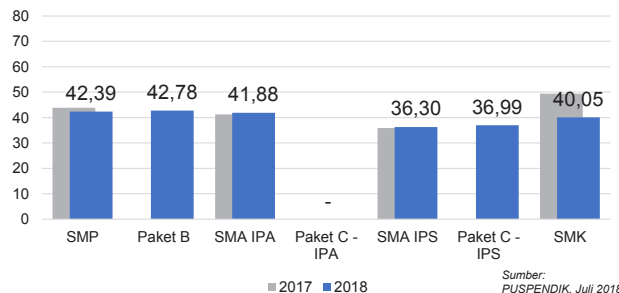
SISWA PUTUS SEKOLAH DAN MENGULANG

| | SD | SMP | SMA | SMK |
|---------------|-----|-----|-----|-----|
| PUTUS SEKOLAH | 51 | 57 | 100 | 11 |
| MENGULANG | 316 | 112 | 91 | 10 |

Sumber: Data verifikasi PDSPK, November 2018

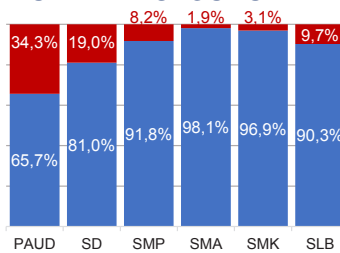
HASIL UJIAN NASIONAL

| | 51,10 | 38,95 | 51,00 | 42,87 | 45,69 | 35,21 | 45,21 |
|-------|-------|-------|-------|-------|-------|-------|-------|
| Nas. | | | | | | | |
| Prov. | 42,81 | 37,58 | 40,12 | 30,32 | 37,27 | 32,54 | 38,79 |



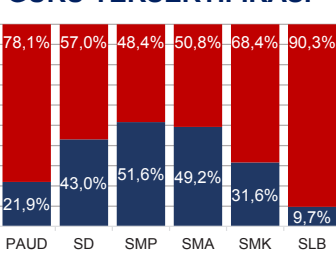
Sumber: PUSPENDIK, Juli 2018

KUALIFIKASI GURU

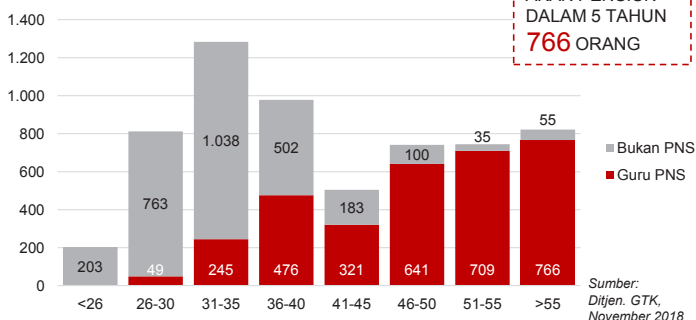


Sumber: Ditjen. GTK, November 2018

GURU TERSERTIFIKASI



GURU MENURUT USIA

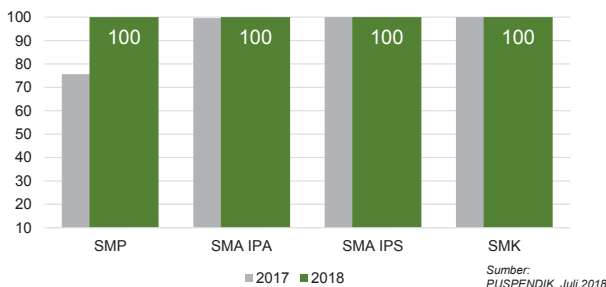


GURU PNS YANG AKAN Pensiun DALAM 5 TAHUN 766 ORANG

Sumber: Ditjen. GTK, November 2018

INDEKS INTEGRITAS UJIAN NASIONAL

| | 87,38 | 96,24 | 96,12 | 98,61 |
|-------|-------|-------|-------|-------|
| Nas. | | | | |
| Prov. | 93,69 | 100 | 100 | 100 |



Sumber: PUSPENDIK, Juli 2018

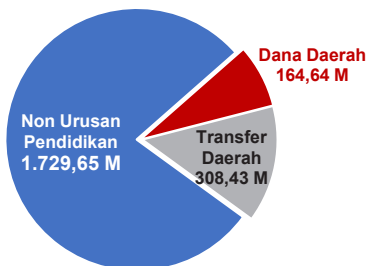
Diterbitkan oleh Kementerian Pendidikan dan Kebudayaan
Jalan Jenderal Sudirman, Senayan, Jakarta 10270, Telepon 021-5711144
Desember 2018

NERACA PENDIDIKAN DAERAH 2018

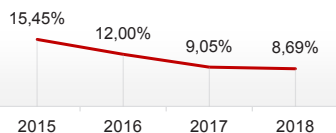


KAB. PIDIE ACEH

PENDANAAN PENDIDIKAN APBD 2018: Rp2.202,72 M



Tren Alokasi Anggaran Urusan Pendidikan di Luar Transfer Daerah (APBD Murni)



Sumber: Kemendagri, November 2018

Rincian Dana Transfer Daerah Bidang Pendidikan

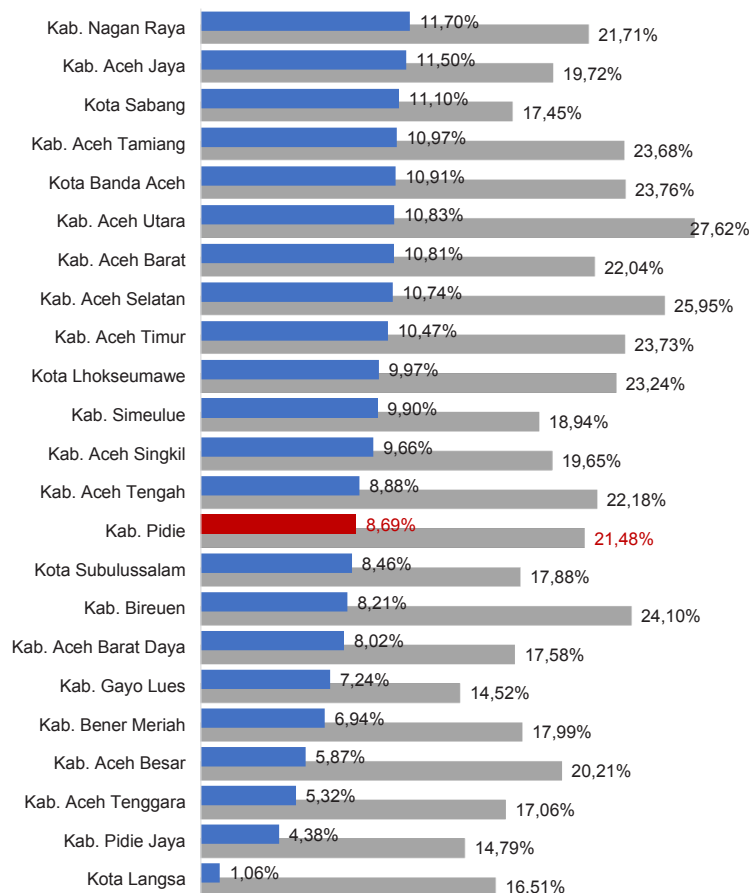
| | |
|-----------------------|----------|
| DAK Fisik | 6,43 M |
| TPG | 111,22 M |
| Tamsil | 2,21 M |
| Tunjangan Khusus Guru | 4,74 M |
| DAU (Gaji GTK PNSD) | 179,54 M |
| BOP PAUD | 4,29 M |

Alokasi Anggaran Bantuan Pemerintah (APBN)

| | |
|--------------|---------------|
| PAUD-DIKMAS | 1,23 M |
| SD | 3,63 M |
| SMP | 3,08 M |
| GTK | 0,00 M |
| Kebudayaan | 0,00 M |
| Total | 7,94 M |

Sumber: Kemendikbud, Oktober 2018

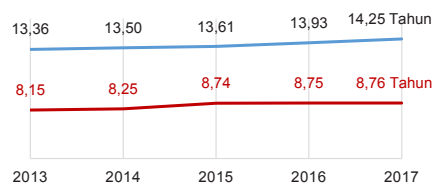
ANGGARAN URUSAN PENDIDIKAN



■ Alokasi Anggaran Urusan Pendidikan di Luar Transfer Daerah (APBD Murni)
■ Alokasi Anggaran Urusan Pendidikan dengan Transfer Daerah

Sumber: Kemendagri, November 2018

IPM 2017



Sumber: Badan Pusat Statistik, September 2018

Kab. **69,52**
Prov. **70,60**
Nas. **70,81**

DATA PENDIDIKAN DAERAH

| | | | |
|--------------------------|---------------|--------------------|--------------|
| SATUAN PENDIDIKAN | 667 | PENDIDIK | 7.557 |
| PAUD | 283 | PAUD | 556 |
| SD | 278 | SD | 3.581 |
| SMP | 62 | SMP | 1.845 |
| SMA | 28 | SMA | 1.163 |
| SMK | 14 | SMK | 373 |
| SLB | 2 | SLB | 39 |
| PESERTA DIDIK | 70.541 | RUANG KELAS | 3.533 |
| PAUD | 7.517 | PAUD | 332 |
| SD | 35.418 | SD | 1.877 |
| SMP | 13.898 | SMP | 670 |
| SMA | 10.049 | SMA | 469 |
| SMK | 3.388 | SMK | 144 |
| SLB | 271 | SLB | 41 |
| TENDIK | 1.207 | ROMBEL | 2.980 |
| SD | 526 | SD | 1.879 |
| SMP | 362 | SMP | 560 |
| SMA | 221 | SMA | 397 |
| SMK | 98 | SMK | 144 |

Sumber: Data verifikasi PDSPK, November 2018

DATA RASIO PENDIDIKAN

| GURU:PNS: SISWA | | | | GURU PNS: SISWA | | | |
|-----------------|--------|--------|--------|---------------------|---------|---------|--------|
| SD | SMP | SMA | SMK | SD | SMP | SMA | SMK |
| 1 : 10 | 1 : 8 | 1 : 9 | 1 : 9 | 1 : 24 | 1 : 16 | 1 : 18 | 1 : 27 |
| ROMBEL: SISWA | | | | RUANG KELAS: ROMBEL | | | |
| SD | SMP | SMA | SMK | SD | SMP | SMA | SMK |
| 1 : 19 | 1 : 25 | 1 : 25 | 1 : 24 | 1 : 1 | 1 : 0,8 | 1 : 0,8 | 1 : 1 |

Sumber: Data verifikasi PDSPK, November 2018

PROGRAM INDONESIA PINTAR

| | SD | SMP | SMA | SMK |
|--|---------------|--------------|--------------|--------------|
| Anggaran (dalam jutaan rupiah) | 7.106 | 5.775 | 4.782 | 1.653 |
| Penerima (siswa) | 17.437 | 9.319 | 5.878 | 1.942 |

Sumber: Ditjen. Dikdasmen, November, 2018

KEBUDAYAAN

| JENIS | JUMLAH |
|------------------------|--------|
| Cagar Budaya | 4 |
| Desa Adat | 0 |
| Museum | 1 |
| Rumah Budaya Nusantara | 0 |
| Sanggar dan Komunitas | 0 |

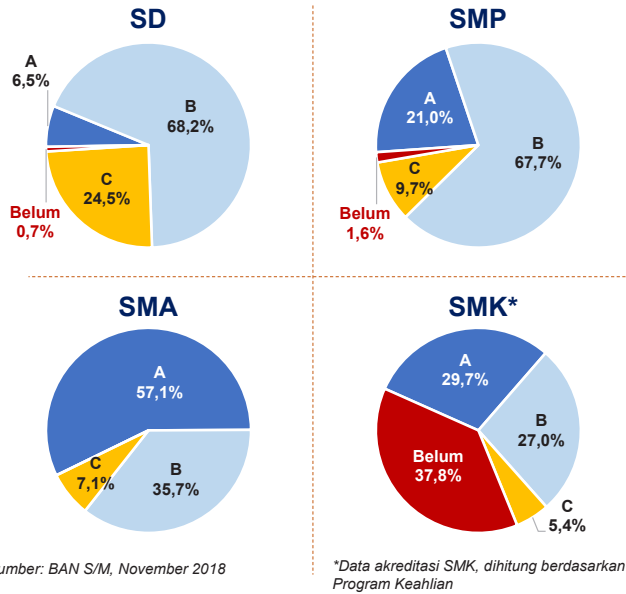
Sumber: Ditjen. Kebudayaan, November 2018

BAHASA DAERAH

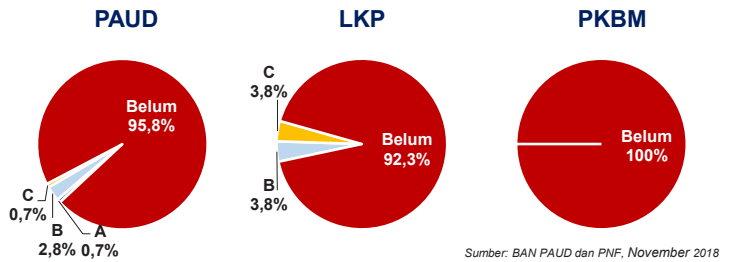
1

Sumber: Badan Bahasa, September 2018

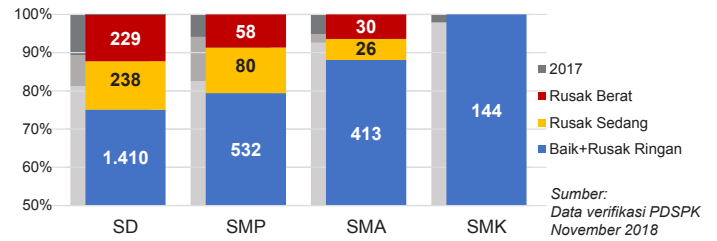
AKREDITASI SEKOLAH



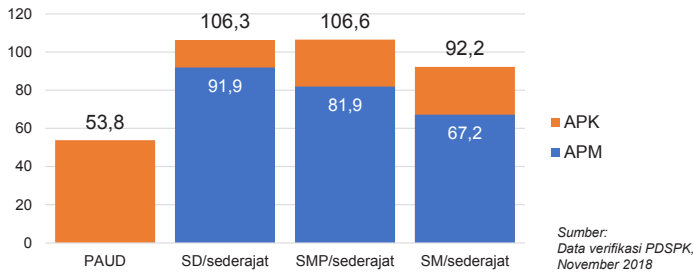
AKREDITASI PAUD DAN PNF



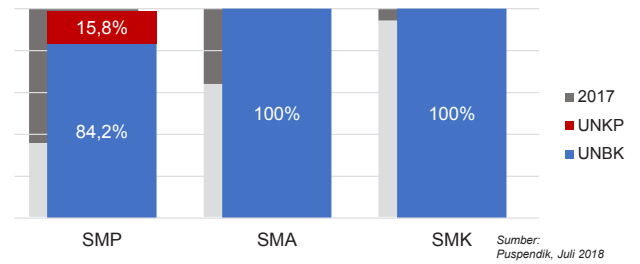
KONDISI RUANG KELAS



APK DAN APM 2017/2018 (persentase)



PELAKSANAAN UNBK



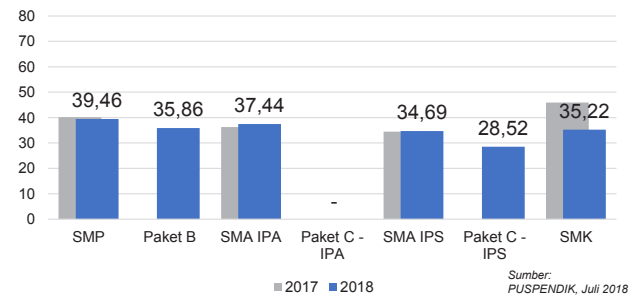
SISWA PUTUS SEKOLAH DAN MENGULANG

| | SD | SMP | SMA | SMK |
|----------------------|-----|-----|-----|-----|
| PUTUS SEKOLAH | 42 | 101 | 138 | 94 |
| MENGULANG | 380 | 87 | 81 | 56 |

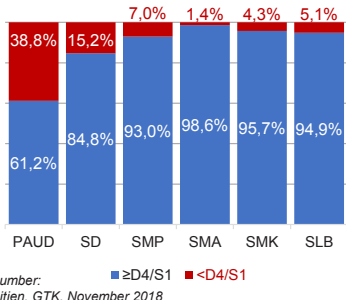
Sumber: Data verifikasi PDSPK, November 2018

HASIL UJIAN NASIONAL

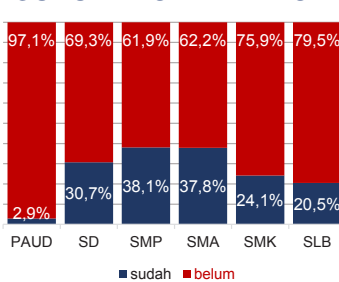
| Nas. | 51,10 | 38,95 | 51,00 | 42,87 | 45,69 | 35,21 | 45,21 |
|-------|-------|-------|-------|-------|-------|-------|-------|
| Prov. | 42,81 | 37,58 | 40,12 | 30,32 | 37,27 | 32,54 | 38,79 |



KUALIFIKASI GURU

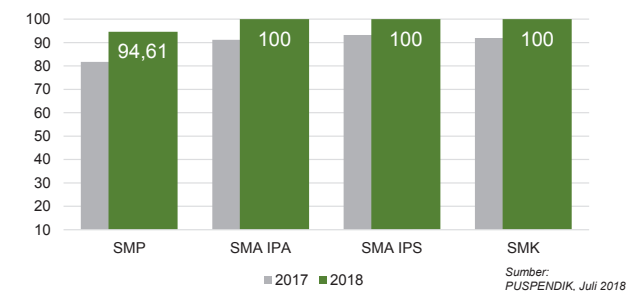


GURU TERSERTIFIKASI

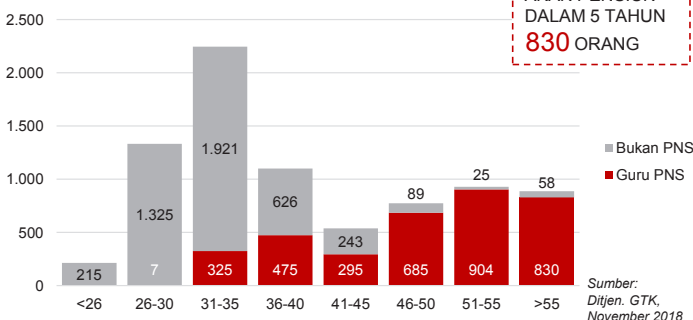


INDEKS INTEGRITAS UJIAN NASIONAL

| Nas. | 87,38 | 96,24 | 96,12 | 98,61 |
|-------|-------|-------|-------|-------|
| Prov. | 93,69 | 100 | 100 | 100 |



GURU MENURUT USIA



GURU PNS YANG AKAN PENSUNI DALAM 5 TAHUN 830 ORANG

Diterbitkan oleh Kementerian Pendidikan dan Kebudayaan
Jalan Jenderal Sudirman, Senayan, Jakarta 10270, Telepon 021-5711144
Desember 2018

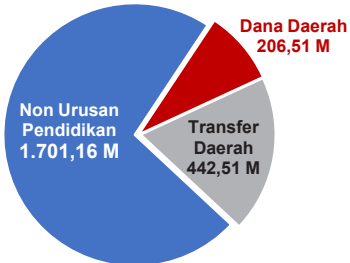
NERACA PENDIDIKAN DAERAH 2018



KAB. ACEH UTARA ACEH

PENDANAAN PENDIDIKAN

APBD 2018: Rp2.350,18 M



Tren Alokasi Anggaran Urusan Pendidikan di Luar Transfer Daerah (APBD Murni)



Sumber: Kemendagri, November 2018

Rincian Dana Transfer Daerah Bidang Pendidikan

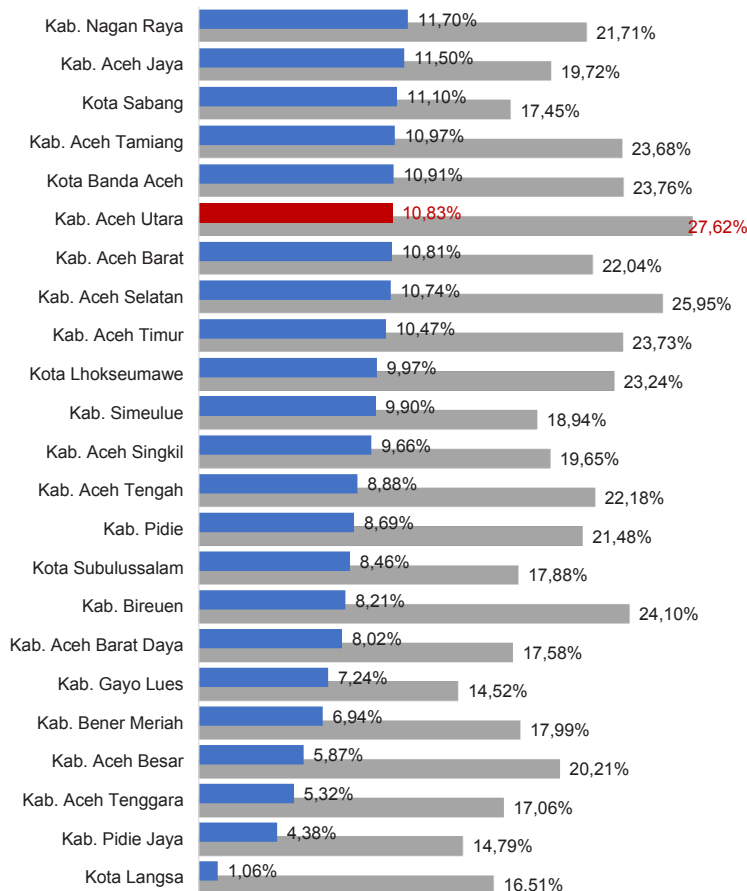
| | |
|-----------------------|----------|
| DAK Fisik | 42,51 M |
| TPG | 151,82 M |
| Tamsil | 2,57 M |
| Tunjangan Khusus Guru | 12,65 M |
| DAU (Gaji GTK PNSD) | 222,35 M |
| BOP PAUD | 10,63 M |

Alokasi Anggaran Bantuan Pemerintah (APBN)

| | |
|--------------|----------------|
| PAUD-DIKMAS | 1,25 M |
| SD | 7,11 M |
| SMP | 5,20 M |
| GTK | 0,00 M |
| Kebudayaan | 8,00 M |
| Total | 21,56 M |

Sumber: Kemendikbud, Oktober 2018

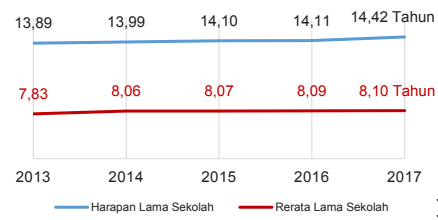
ANGGARAN URUSAN PENDIDIKAN



■ Alokasi Anggaran Urusan Pendidikan di Luar Transfer Daerah (APBD Murni)
■ Alokasi Anggaran Urusan Pendidikan dengan Transfer Daerah

Sumber: Kemendagri, November 2018

IPM 2017



Sumber: Badan Pusat Statistik, September 2018

Kab. **67,67**

Prov. **70,60**

Nas. **70,81**

DATA PENDIDIKAN DAERAH

| | | | |
|--------------------------|----------------|--------------------|---------------|
| SATUAN PENDIDIKAN | 1.203 | PENDIDIK | 10.542 |
| PAUD | 621 | PAUD | 973 |
| SD | 365 | SD | 4.734 |
| SMP | 134 | SMP | 2.691 |
| SMA | 54 | SMA | 1.456 |
| SMK | 24 | SMK | 651 |
| SLB | 5 | SLB | 37 |
| PESERTA DIDIK | 123.970 | RUANG KELAS | 5.361 |
| PAUD | 18.245 | PAUD | 677 |
| SD | 59.919 | SD | 2.797 |
| SMP | 24.513 | SMP | 1.021 |
| SMA | 15.248 | SMA | 622 |
| SMK | 5.857 | SMK | 217 |
| SLB | 188 | SLB | 27 |
| TENDIK | 1.932 | ROMBEL | 4.509 |
| SD | 481 | SD | 2.764 |
| SMP | 832 | SMP | 926 |
| SMA | 428 | SMA | 570 |
| SMK | 191 | SMK | 249 |

Sumber: Data verifikasi PDSPK, November 2018

DATA RASIO PENDIDIKAN

| GURU:PNS: SISWA | | | | GURU PNS:SISWA | | | |
|-----------------|-------|--------|-------|----------------|--------|--------|--------|
| SD | SMP | SMA | SMK | SD | SMP | SMA | SMK |
| 1 : 13 | 1 : 9 | 1 : 10 | 1 : 9 | 1 : 25 | 1 : 24 | 1 : 25 | 1 : 34 |

| ROMBEL:SISWA | | | | RUANG KELAS:ROMBEL | | | |
|--------------|--------|--------|--------|--------------------|---------|---------|---------|
| SD | SMP | SMA | SMK | SD | SMP | SMA | SMK |
| 1 : 22 | 1 : 26 | 1 : 27 | 1 : 24 | 1 : 1 | 1 : 0,9 | 1 : 0,9 | 1 : 1,1 |

Sumber: Data verifikasi PDSPK, November 2018

PROGRAM INDONESIA PINTAR

| | SD | SMP | SMA | SMK |
|--|---------------|---------------|--------------|--------------|
| Anggaran (dalam jutaan rupiah) | 14.530 | 9.479 | 6.036 | 2.354 |
| Penerima (siswa) | 35.231 | 15.410 | 7.250 | 2.798 |

Sumber: Ditjen. Dikdasmen, November, 2018

KEBUDAYAAN

| JENIS | JUMLAH |
|------------------------|--------|
| Cagar Budaya | 0 |
| Desa Adat | 0 |
| Museum | 1 |
| Rumah Budaya Nusantara | 0 |
| Sanggar dan Komunitas | 0 |

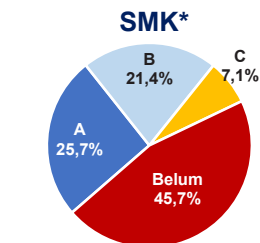
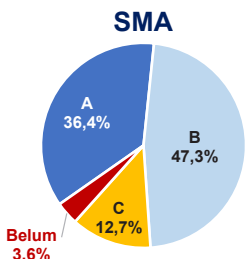
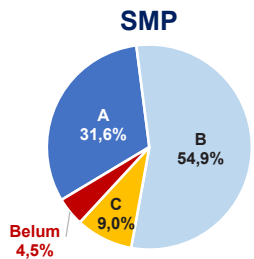
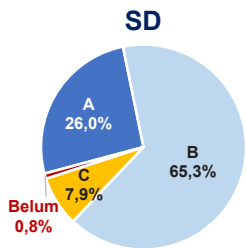
Sumber: Ditjen. Kebudayaan, November 2018

BAHASA DAERAH

3

Sumber: Badan Bahasa, September 2018

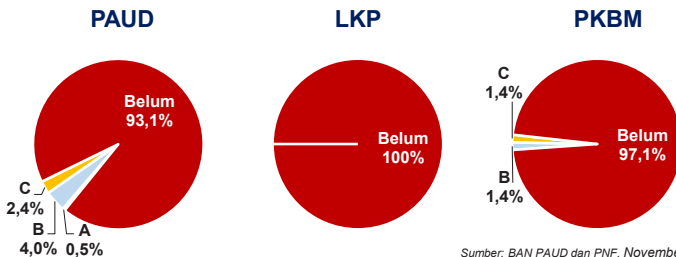
AKREDITASI SEKOLAH



Sumber: BAN S/M, November 2018

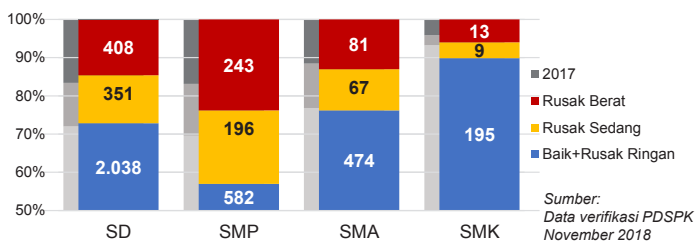
*Data akreditasi SMK, dihitung berdasarkan Program Keahlian

AKREDITASI PAUD DAN PNF



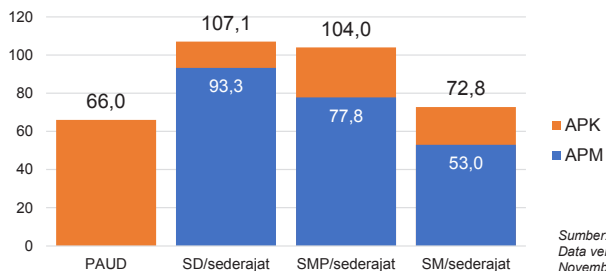
Sumber: BAN PAUD dan PNF, November 2018

KONDISI RUANG KELAS



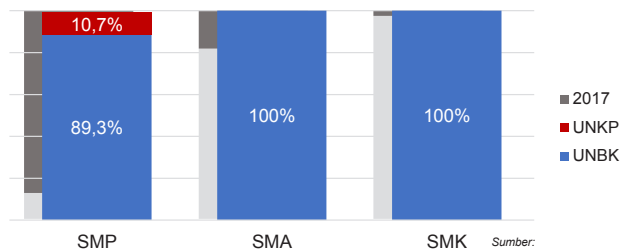
Sumber: Data verifikasi PDSPK, November 2018

APK DAN APM 2017/2018 (persentase)



Sumber: Data verifikasi PDSPK, November 2018

PELAKSANAAN UNBK



Sumber: Puspendik, Juli 2018

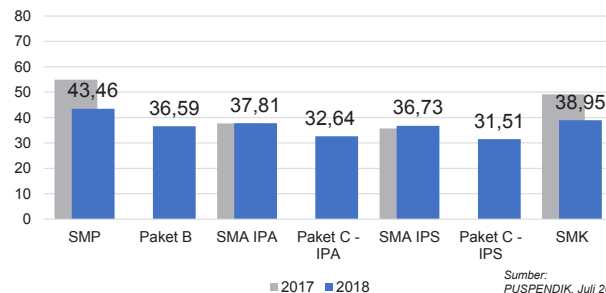
SISWA PUTUS SEKOLAH DAN MENGULANG

| | SD | SMP | SMA | SMK |
|---------------|-----|-----|-----|-----|
| PUTUS SEKOLAH | 104 | 126 | 104 | 85 |
| MENGULANG | 414 | 106 | 80 | 93 |

Sumber: Data verifikasi PDSPK, November 2018

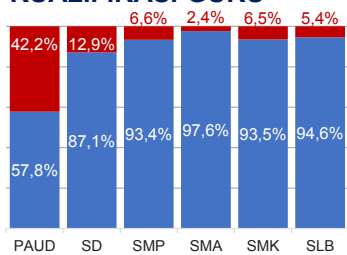
HASIL UJIAN NASIONAL

| Nas. | 51,10 | 38,95 | 51,00 | 42,87 | 45,69 | 35,21 | 45,21 |
|-------|-------|-------|-------|-------|-------|-------|-------|
| Prov. | 42,81 | 37,58 | 40,12 | 30,32 | 37,27 | 32,54 | 38,79 |



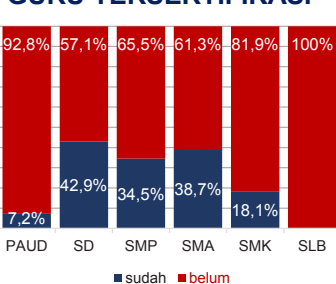
Sumber: PUSPENDIK, Juli 2018

KUALIFIKASI GURU



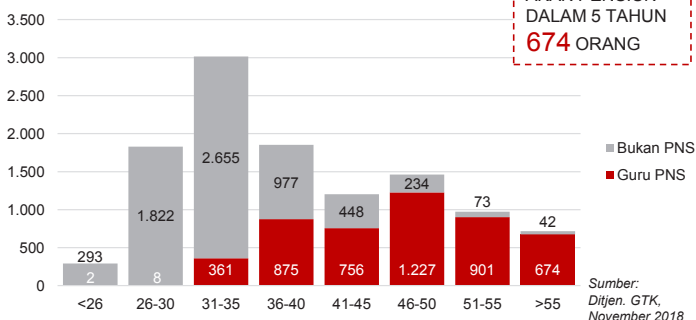
Sumber: Ditjen. GTK, November 2018

GURU TERSERTIFIKASI



GURU PNS YANG AKAN PENSUNI DALAM 5 TAHUN 674 ORANG

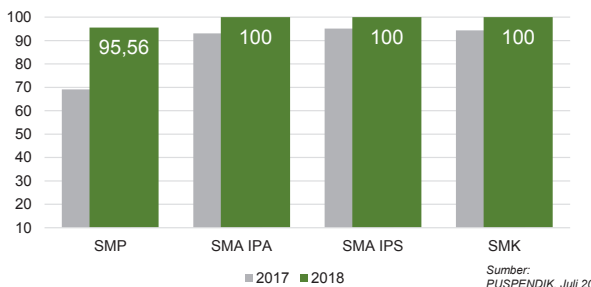
GURU MENURUT USIA



Sumber: Ditjen. GTK, November 2018

INDEKS INTEGRITAS UJIAN NASIONAL

| Nas. | 87,38 | 96,24 | 96,12 | 98,61 |
|-------|-------|-------|-------|-------|
| Prov. | 93,69 | 100 | 100 | 100 |



Sumber: PUSPENDIK, Juli 2018

Diterbitkan oleh Kementerian Pendidikan dan Kebudayaan
Jalan Jenderal Sudirman, Senayan, Jakarta 10270, Telepon 021-5711144
Desember 2018

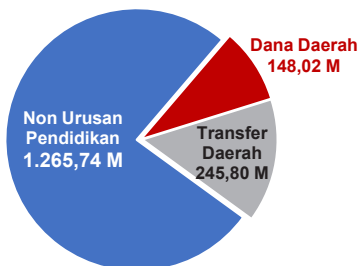
NERACA PENDIDIKAN DAERAH 2018



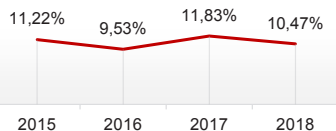
KAB. ACEH TIMUR ACEH

PENDANAAN PENDIDIKAN

APBD 2018: Rp1.659,56 M



Tren Alokasi Anggaran Urusan Pendidikan di Luar Transfer Daerah (APBD Murni)



Sumber: Kemendagri, November 2018

Rincian Dana Transfer Daerah Bidang Pendidikan

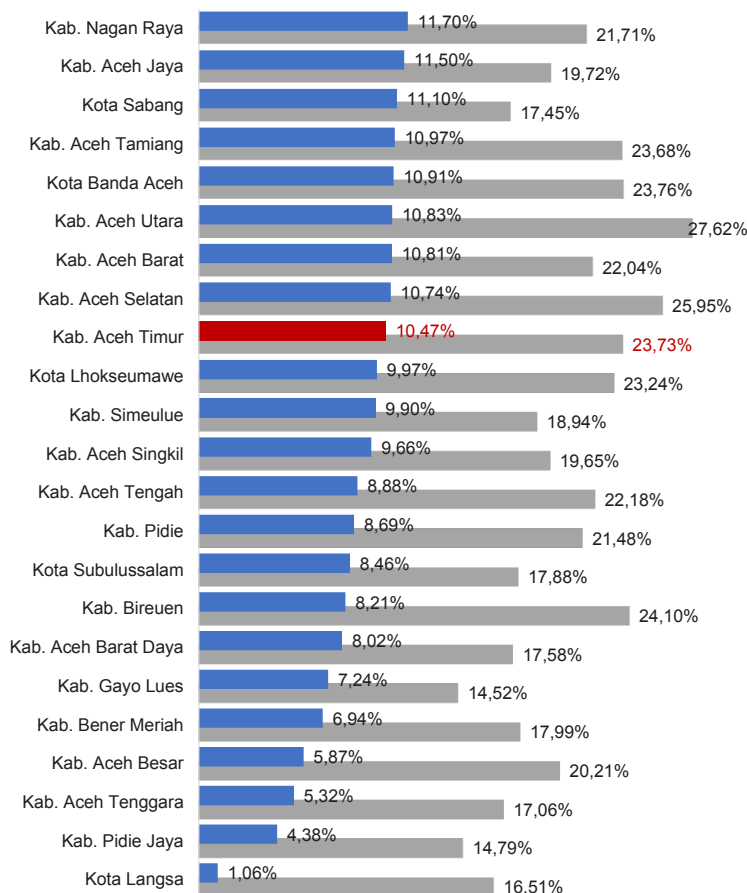
| | |
|-----------------------|----------|
| DAK Fisik | 8,56 M |
| TPG | 82,97 M |
| Tamsil | 2,92 M |
| Tunjangan Khusus Guru | 12,45 M |
| DAU (Gaji GTK PNSD) | 135,00 M |
| BOP PAUD | 3,89 M |

Alokasi Anggaran Bantuan Pemerintah (APBN)

| | |
|--------------|---------------|
| PAUD-DIKMAS | 1,78 M |
| SD | 1,19 M |
| SMP | 0,55 M |
| GTK | 0,00 M |
| Kebudayaan | 0,00 M |
| Total | 3,52 M |

Sumber: Kemendikbud, Oktober 2018

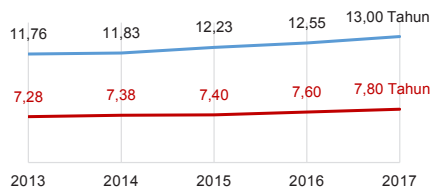
ANGGARAN URUSAN PENDIDIKAN



■ Alokasi Anggaran Urusan Pendidikan di Luar Transfer Daerah (APBD Murni)
■ Alokasi Anggaran Urusan Pendidikan dengan Transfer Daerah

Sumber: Kemendagri, November 2018

IPM 2017



Kab. **66,32**

Prov. **70,60**

Nas. **70,81**

Sumber: Badan Pusat Statistik, September 2018

DATA PENDIDIKAN DAERAH

| | | | |
|--------------------------|---------------|--------------------|--------------|
| SATUAN PENDIDIKAN | 791 | PENDIDIK | 6.054 |
| PAUD | 378 | PAUD | 343 |
| SD | 286 | SD | 3.240 |
| SMP | 81 | SMP | 1.226 |
| SMA | 30 | SMA | 810 |
| SMK | 15 | SMK | 423 |
| SLB | 1 | SLB | 12 |
| PESERTA DIDIK | 81.342 | RUANG KELAS | 3.595 |
| PAUD | 8.795 | PAUD | 505 |
| SD | 45.346 | SD | 1.934 |
| SMP | 14.159 | SMP | 631 |
| SMA | 8.680 | SMA | 351 |
| SMK | 4.272 | SMK | 172 |
| SLB | 90 | SLB | 2 |
| TENDIK | 987 | ROMBEL | 3.196 |
| SD | 286 | SD | 2.157 |
| SMP | 380 | SMP | 544 |
| SMA | 211 | SMA | 315 |
| SMK | 110 | SMK | 180 |

Sumber: Data verifikasi PDSPK, November 2018

DATA RASIO PENDIDIKAN

| | | | | | | | |
|------------------------|--------|--------|--------|---------------------------|---------|---------|--------|
| GURU:PNS: SISWA | | | | GURU PNS:SISWA | | | |
| SD | SMP | SMA | SMK | SD | SMP | SMA | SMK |
| 1 : 14 | 1 : 12 | 1 : 11 | 1 : 10 | 1 : 27 | 1 : 26 | 1 : 24 | 1 : 30 |
| ROMBEL:SISWA | | | | RUANG KELAS:ROMBEL | | | |
| SD | SMP | SMA | SMK | SD | SMP | SMA | SMK |
| 1 : 21 | 1 : 26 | 1 : 28 | 1 : 24 | 1 : 1,1 | 1 : 0,9 | 1 : 0,9 | 1 : 1 |

Sumber: Data verifikasi PDSPK, November 2018

PROGRAM INDONESIA PINTAR

| | | | | |
|--|---------------|--------------|--------------|--------------|
| | SD | SMP | SMA | SMK |
| Anggaran (dalam jutaan rupiah) | 7.671 | 4.722 | 2.779 | 1.837 |
| Penerima (siswa) | 18.708 | 7.828 | 3.364 | 2.152 |

Sumber: Ditjen. Dikdasmen, November, 2018

KEBUDAYAAN

| | |
|------------------------|---------------|
| JENIS | JUMLAH |
| Cagar Budaya | 0 |
| Desa Adat | 0 |
| Museum | 0 |
| Rumah Budaya Nusantara | 0 |
| Sanggar dan Komunitas | 0 |

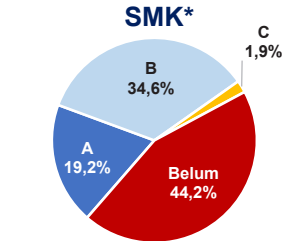
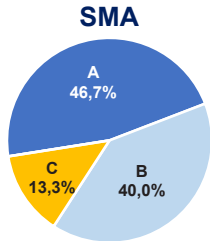
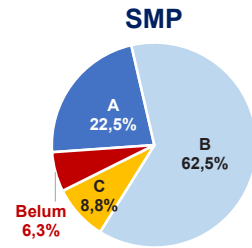
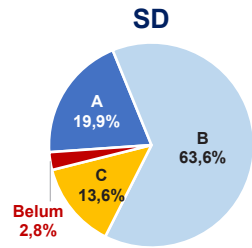
Sumber: Ditjen. Kebudayaan, November 2018

BAHASA DAERAH

2

Sumber: Badan Bahasa, September 2018

AKREDITASI SEKOLAH

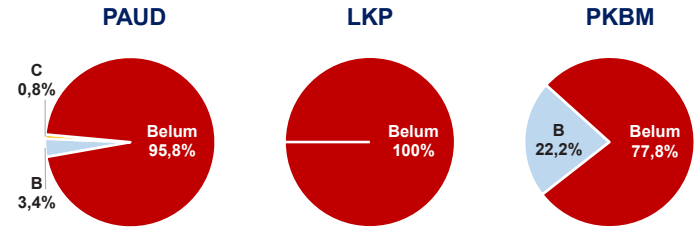


Sumber: BAN S/M, November 2018

*Data akreditasi SMK, dihitung berdasarkan Program Keahlian

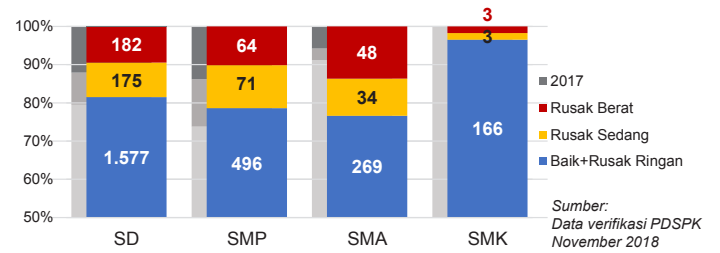
KAB. ACEH TIMUR

AKREDITASI PAUD DAN PNF



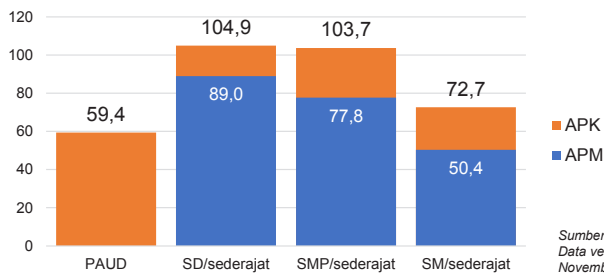
Sumber: BAN PAUD dan PNF, November 2018

KONDISI RUANG KELAS



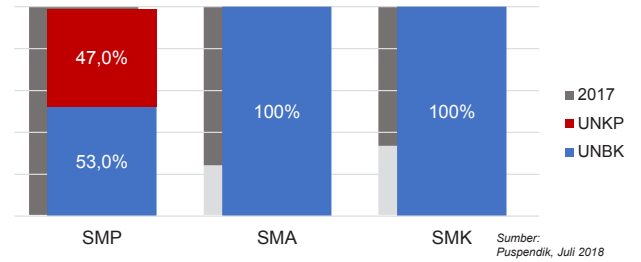
Sumber: Data verifikasi PDSPK, November 2018

APK DAN APM 2017/2018 (persentase)



Sumber: Data verifikasi PDSPK, November 2018

PELAKSANAAN UNBK



Sumber: Puspendik, Juli 2018

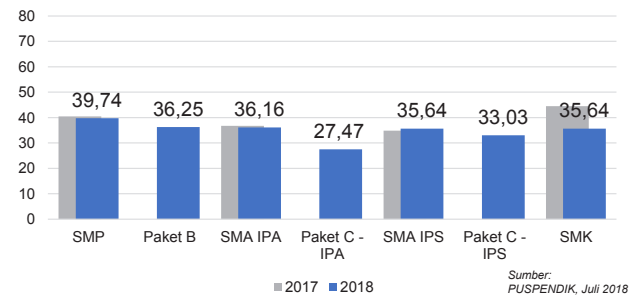
SISWA PUTUS SEKOLAH DAN MENGULANG

| | SD | SMP | SMA | SMK |
|---------------|-----|-----|-----|-----|
| PUTUS SEKOLAH | 155 | 74 | 148 | 38 |
| MENGULANG | 603 | 114 | 67 | 54 |

Sumber: Data verifikasi PDSPK, November 2018

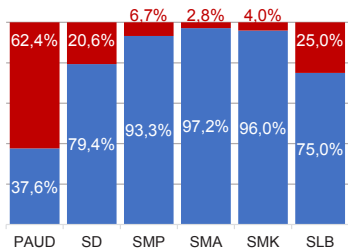
HASIL UJIAN NASIONAL

| | Nas. | 51,10 | 38,95 | 51,00 | 42,87 | 45,69 | 35,21 | 45,21 |
|-------|------|-------|-------|-------|-------|-------|-------|-------|
| Prov. | | 42,81 | 37,58 | 40,12 | 30,32 | 37,27 | 32,54 | 38,79 |



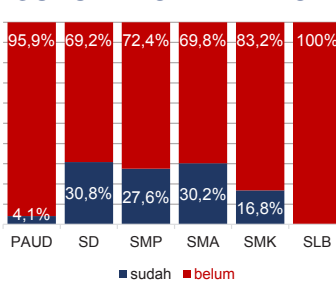
Sumber: PUSPENDIK, Juli 2018

KUALIFIKASI GURU

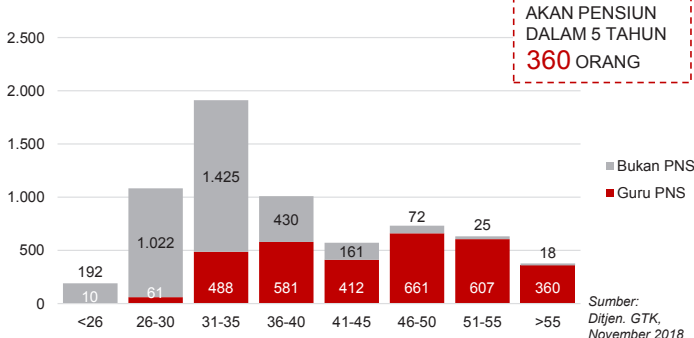


Sumber: Ditjen. GTK, November 2018

GURU TERSERTIFIKASI



GURU MENURUT USIA

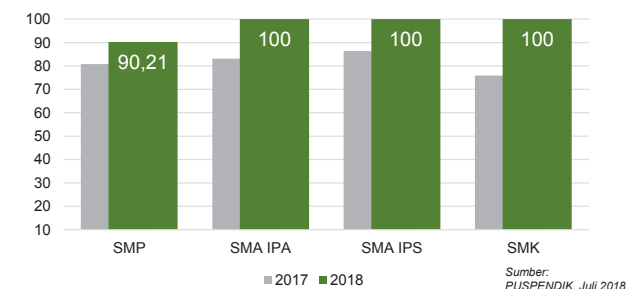


GURU PNS YANG AKAN PENSUNI DALAM 5 TAHUN
360 ORANG

Sumber: Ditjen. GTK, November 2018

INDEKS INTEGRITAS UJIAN NASIONAL

| | Nas. | 87,38 | 96,24 | 96,12 | 98,61 |
|-------|------|-------|-------|-------|-------|
| Prov. | | 93,69 | 100 | 100 | 100 |



Sumber: PUSPENDIK, Juli 2018

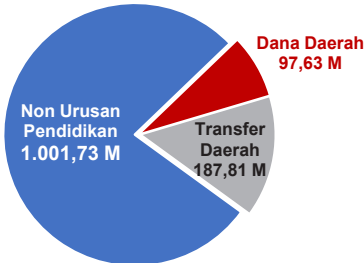
Diterbitkan oleh Kementerian Pendidikan dan Kebudayaan
Jalan Jenderal Sudirman, Senayan, Jakarta 10270, Telepon 021-5711144
Desember 2018

NERACA PENDIDIKAN DAERAH 2018



KAB. ACEH TENGAH ACEH

PENDANAAN PENDIDIKAN APBD 2018: Rp1.287,18 M



Tren Alokasi Anggaran Urusan Pendidikan di Luar Transfer Daerah (APBD Murni)



Sumber: Kemendagri, November 2018

Rincian Dana Transfer Daerah Bidang Pendidikan

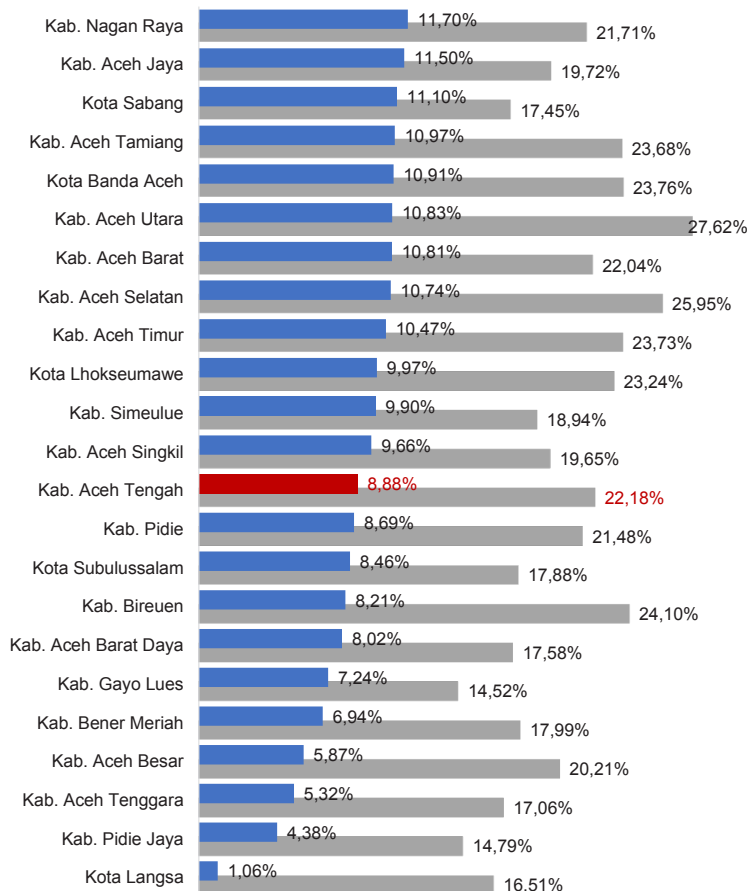
| | |
|-----------------------|----------|
| DAK Fisik | 5,07 M |
| TPG | 64,71 M |
| Tamsil | 1,70 M |
| Tunjangan Khusus Guru | 7,23 M |
| DAU (Gaji GTK PNSD) | 105,00 M |
| BOP PAUD | 4,10 M |

Alokasi Anggaran Bantuan Pemerintah (APBN)

| | |
|--------------|---------------|
| PAUD-DIKMAS | 0,98 M |
| SD | 4,35 M |
| SMP | 3,79 M |
| GTK | 0,00 M |
| Kebudayaan | 0,00 M |
| Total | 9,12 M |

Sumber: Kemendikbud, Oktober 2018

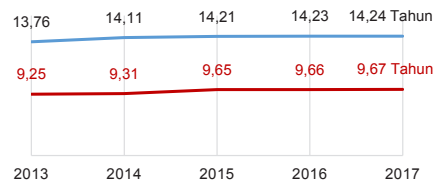
ANGGARAN URUSAN PENDIDIKAN



■ Alokasi Anggaran Urusan Pendidikan di Luar Transfer Daerah (APBD Murni)
■ Alokasi Anggaran Urusan Pendidikan dengan Transfer Daerah

Sumber: Kemendagri, November 2018

IPM 2017



Kab. **72,19**
Prov. **70,60**
Nas. **70,81**

Sumber: Badan Pusat Statistik, September 2018

DATA PENDIDIKAN DAERAH

| | | | |
|--------------------------|---------------|--------------------|--------------|
| SATUAN PENDIDIKAN | 597 | PENDIDIK | 4.087 |
| PAUD | 321 | PAUD | 632 |
| SD | 194 | SD | 1.841 |
| SMP | 48 | SMP | 778 |
| SMA | 20 | SMA | 524 |
| SMK | 5 | SMK | 211 |
| SLB | 9 | SLB | 101 |
| PESERTA DIDIK | 40.000 | RUANG KELAS | 2.247 |
| PAUD | 6.974 | PAUD | 296 |
| SD | 19.831 | SD | 1.230 |
| SMP | 5.917 | SMP | 352 |
| SMA | 4.415 | SMA | 236 |
| SMK | 2.518 | SMK | 86 |
| SLB | 345 | SLB | 47 |
| TENDIK | 490 | ROMBEL | 1.802 |
| SD | 168 | SD | 1.250 |
| SMP | 175 | SMP | 270 |
| SMA | 113 | SMA | 186 |
| SMK | 34 | SMK | 96 |

Sumber: Data verifikasi PDSPK, November 2018

DATA RASIO PENDIDIKAN

| GURU:PNS: SISWA | | | | GURU PNS: SISWA | | | |
|-----------------|--------|--------|--------|---------------------|---------|---------|---------|
| SD | SMP | SMA | SMK | SD | SMP | SMA | SMK |
| 1 : 11 | 1 : 8 | 1 : 8 | 1 : 12 | 1 : 22 | 1 : 13 | 1 : 14 | 1 : 18 |
| ROMBEL: SISWA | | | | RUANG KELAS: ROMBEL | | | |
| SD | SMP | SMA | SMK | SD | SMP | SMA | SMK |
| 1 : 16 | 1 : 22 | 1 : 24 | 1 : 26 | 1 : 1 | 1 : 0,8 | 1 : 0,8 | 1 : 1,1 |

Sumber: Data verifikasi PDSPK, November 2018

PROGRAM INDONESIA PINTAR

| | SD | SMP | SMA | SMK |
|--|--------------|--------------|--------------|------------|
| Anggaran (dalam jutaan rupiah) | 2.518 | 1.279 | 1.001 | 750 |
| Penerima (siswa) | 6.129 | 2.193 | 1.268 | 895 |

Sumber: Ditjen. Dikdasmen, November, 2018

KEBUDAYAAN

| JENIS | JUMLAH |
|------------------------|--------|
| Cagar Budaya | 2 |
| Desa Adat | 0 |
| Museum | 1 |
| Rumah Budaya Nusantara | 0 |
| Sanggar dan Komunitas | 192 |

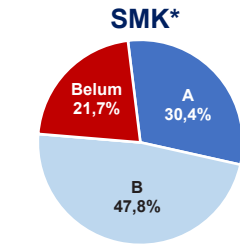
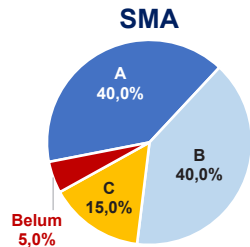
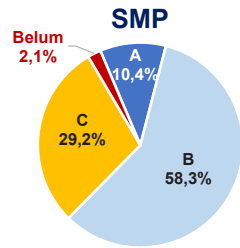
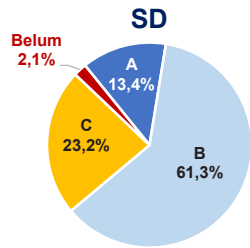
Sumber: Ditjen. Kebudayaan, November 2018

BAHASA DAERAH

1

Sumber: Badan Bahasa, September 2018

AKREDITASI SEKOLAH

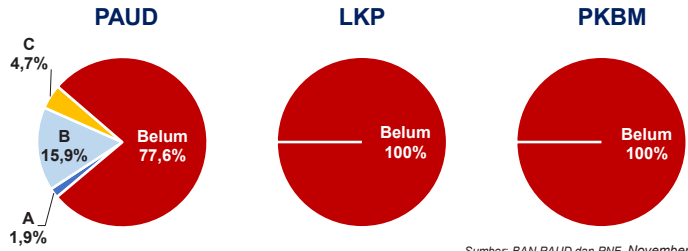


Sumber: BAN S/M, November 2018

*Data akreditasi SMK, dihitung berdasarkan Program Keahlian

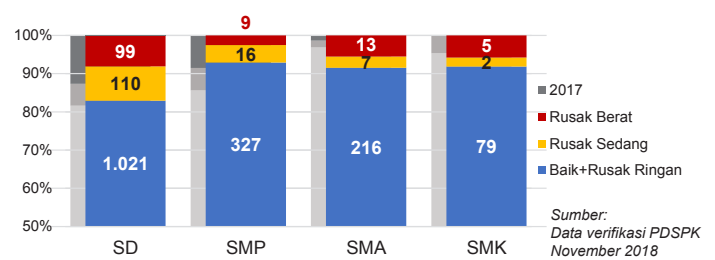
KAB. ACEH TENGAH

AKREDITASI PAUD DAN PNF



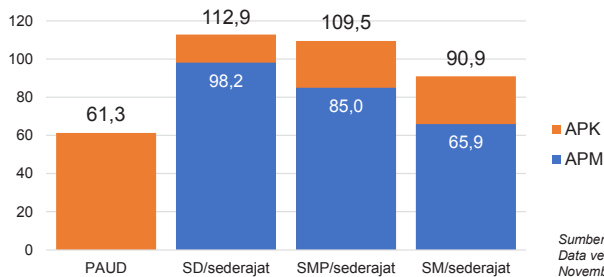
Sumber: BAN PAUD dan PNF, November 2018

KONDISI RUANG KELAS



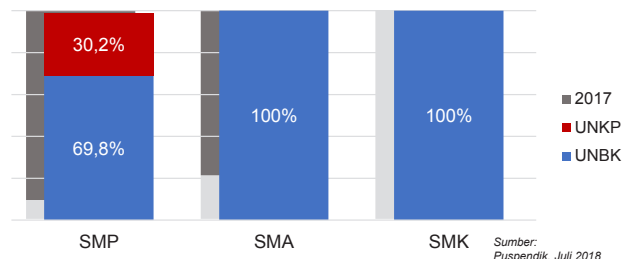
Sumber: Data verifikasi PDSPK, November 2018

APK DAN APM 2017/2018 (persentase)



Sumber: Data verifikasi PDSPK, November 2018

PELAKSANAAN UNBK



Sumber: Puspendik, Juli 2018

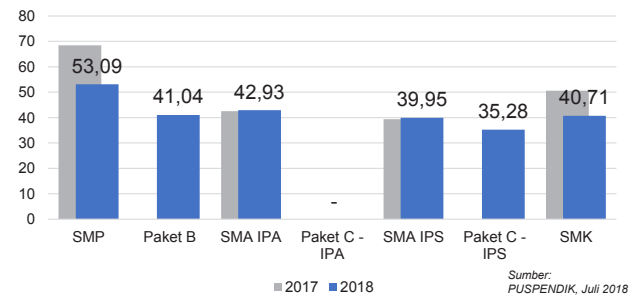
SISWA PUTUS SEKOLAH DAN MENGULANG

| | SD | SMP | SMA | SMK |
|---------------|----|-----|-----|-----|
| PUTUS SEKOLAH | 57 | 33 | 19 | 59 |
| MENGULANG | 25 | 13 | 19 | 38 |

Sumber: Data verifikasi PDSPK, November 2018

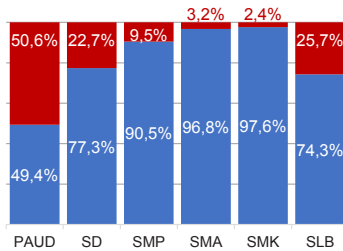
HASIL UJIAN NASIONAL

| | Nas. 51,10 | 38,95 | 51,00 | 42,87 | 45,69 | 35,21 | 45,21 |
|-------|------------|-------|-------|-------|-------|-------|-------|
| Prov. | 42,81 | 37,58 | 40,12 | 30,32 | 37,27 | 32,54 | 38,79 |

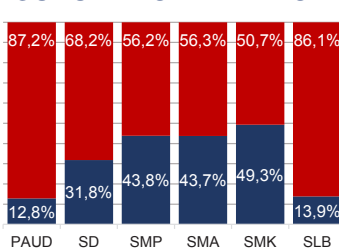


Sumber: PUSPENDIK, Juli 2018

KUALIFIKASI GURU

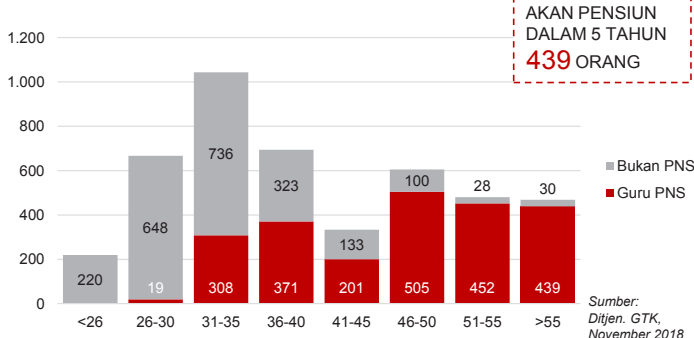


GURU TERSERTIFIKASI



Sumber: Ditjen. GTK, November 2018

GURU MENURUT USIA

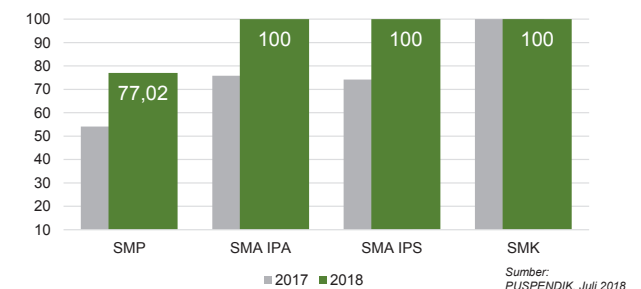


GURU PNS YANG AKAN Pensiun DALAM 5 TAHUN 439 ORANG

Sumber: Ditjen. GTK, November 2018

INDEKS INTEGRITAS UJIAN NASIONAL

| | Nas. 87,38 | 96,24 | 96,12 | 98,61 |
|-------|------------|-------|-------|-------|
| Prov. | 93,69 | 100 | 100 | 100 |



Sumber: PUSPENDIK, Juli 2018

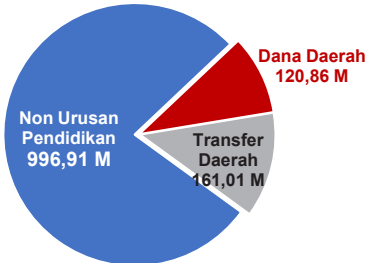
Diterbitkan oleh Kementerian Pendidikan dan Kebudayaan
Jalan Jenderal Sudirman, Senayan, Jakarta 10270, Telepon 021-5711144
Desember 2018

NERACA PENDIDIKAN DAERAH 2018

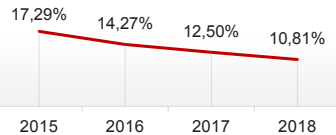


KAB. ACEH BARAT ACEH

PENDANAAN PENDIDIKAN APBD 2018: Rp1.278,78 M



Tren Alokasi Anggaran Urusan Pendidikan di Luar Transfer Daerah (APBD Murni)



Sumber: Kemendagri, November 2018

Rincian Dana Transfer Daerah Bidang Pendidikan

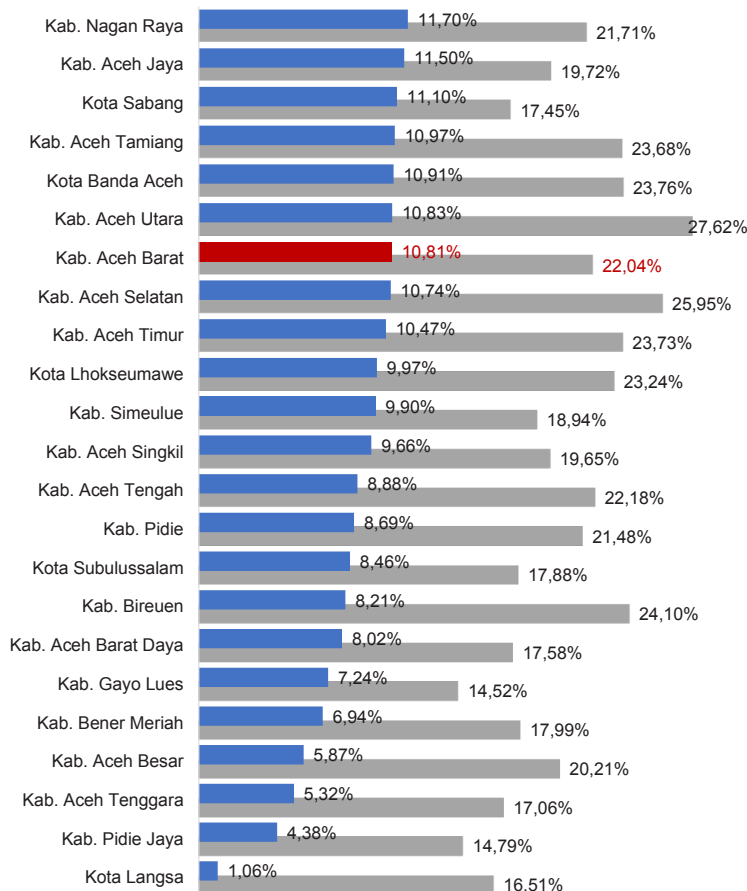
| | |
|-----------------------|---------|
| DAK Fisik | 7,06 M |
| TPG | 46,50 M |
| Tamsil | 2,51 M |
| Tunjangan Khusus Guru | 12,46 M |
| DAU (Gaji GTK PNSD) | 89,15 M |
| BOP PAUD | 3,34 M |

Alokasi Anggaran Bantuan Pemerintah (APBN)

| | |
|--------------|---------------|
| PAUD-DIKMAS | 1,02 M |
| SD | 0,44 M |
| SMP | 0,00 M |
| GTK | 0,00 M |
| Kebudayaan | 0,00 M |
| Total | 1,46 M |

Sumber: Kemendikbud, Oktober 2018

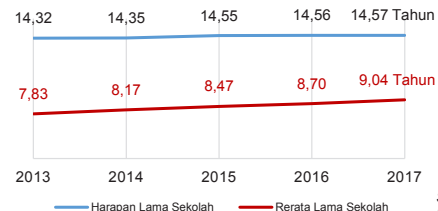
ANGGARAN URUSAN PENDIDIKAN



■ Alokasi Anggaran Urusan Pendidikan di Luar Transfer Daerah (APBD Murni)
■ Alokasi Anggaran Urusan Pendidikan dengan Transfer Daerah

Sumber: Kemendagri, November 2018

IPM 2017



Kab. **70,20**
Prov. **70,60**
Nas. **70,81**

Sumber: Badan Pusat Statistik, September 2018

DATA PENDIDIKAN DAERAH

| | | | |
|--------------------------|---------------|--------------------|--------------|
| SATUAN PENDIDIKAN | 561 | PENDIDIK | 4.000 |
| PAUD | 318 | PAUD | 589 |
| SD | 153 | SD | 1.817 |
| SMP | 54 | SMP | 783 |
| SMA | 21 | SMA | 470 |
| SMK | 11 | SMK | 317 |
| SLB | 4 | SLB | 24 |
| PESERTA DIDIK | 36.262 | RUANG KELAS | 1.993 |
| PAUD | 6.426 | PAUD | 292 |
| SD | 16.049 | SD | 1.001 |
| SMP | 6.173 | SMP | 321 |
| SMA | 4.932 | SMA | 221 |
| SMK | 2.567 | SMK | 131 |
| SLB | 115 | SLB | 27 |
| TENDIK | 445 | ROMBEL | 1.595 |
| SD | 82 | SD | 1.000 |
| SMP | 172 | SMP | 278 |
| SMA | 119 | SMA | 196 |
| SMK | 72 | SMK | 121 |

Sumber: Data verifikasi PDSPK, November 2018

DATA RASIO PENDIDIKAN

| GURU:PNS: SISWA | | | | GURU PNS: SISWA | | | |
|-----------------|--------|--------|--------|---------------------|---------|---------|---------|
| SD | SMP | SMA | SMK | SD | SMP | SMA | SMK |
| 1 : 9 | 1 : 8 | 1 : 10 | 1 : 8 | 1 : 17 | 1 : 18 | 1 : 17 | 1 : 14 |
| ROMBEL: SISWA | | | | RUANG KELAS: ROMBEL | | | |
| SD | SMP | SMA | SMK | SD | SMP | SMA | SMK |
| 1 : 16 | 1 : 22 | 1 : 25 | 1 : 21 | 1 : 1 | 1 : 0,9 | 1 : 0,9 | 1 : 0,9 |

Sumber: Data verifikasi PDSPK, November 2018

PROGRAM INDONESIA PINTAR

| | SD | SMP | SMA | SMK |
|--|--------------|--------------|--------------|--------------|
| Anggaran (dalam jutaan rupiah) | 2.598 | 2.046 | 1.626 | 1.062 |
| Penerima (siswa) | 6.430 | 3.384 | 1.980 | 1.270 |

Sumber: Ditjen. Dikdasmen, November, 2018

KEBUDAYAAN

| JENIS | JUMLAH |
|------------------------|--------|
| Cagar Budaya | 0 |
| Desa Adat | 0 |
| Museum | 0 |
| Rumah Budaya Nusantara | 1 |
| Sanggar dan Komunitas | 0 |

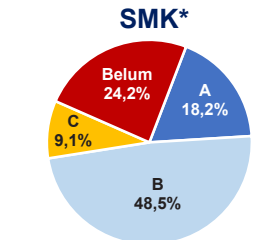
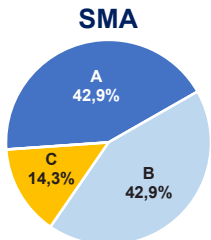
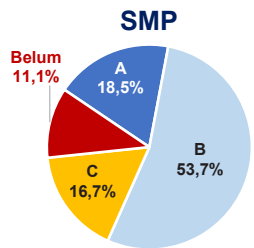
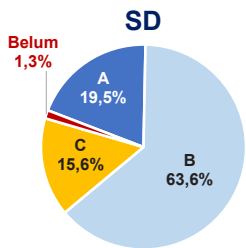
Sumber: Ditjen. Kebudayaan, November 2018

BAHASA DAERAH

2

Sumber: Badan Bahasa, September 2018

AKREDITASI SEKOLAH

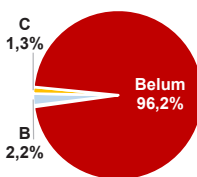


Sumber: BAN S/M, November 2018

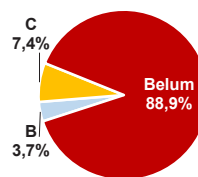
*Data akreditasi SMK, dihitung berdasarkan Program Keahlian

AKREDITASI PAUD DAN PNF

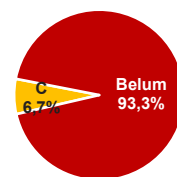
PAUD



LKP

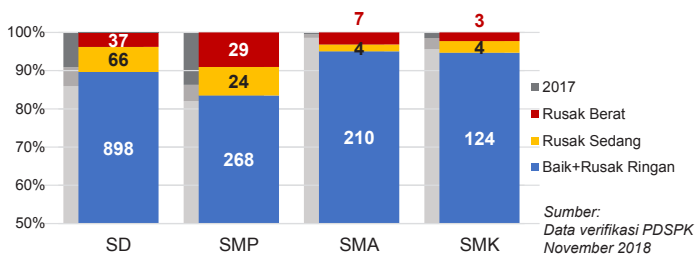


PKBM



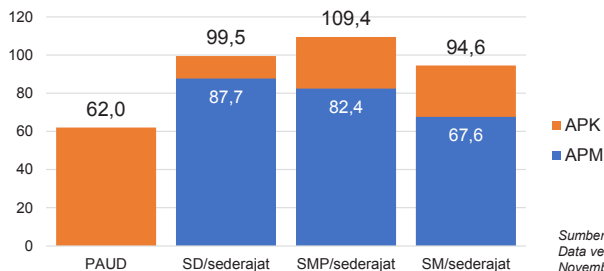
Sumber: BAN PAUD dan PNF, November 2018

KONDISI RUANG KELAS



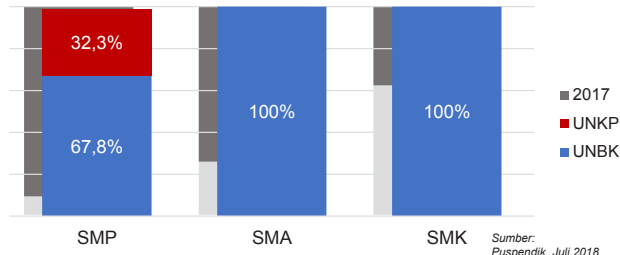
Sumber: Data verifikasi PDSPK, November 2018

APK DAN APM 2017/2018 (persentase)



Sumber: Data verifikasi PDSPK, November 2018

PELAKSANAAN UNBK



Sumber: Puspendik, Juli 2018

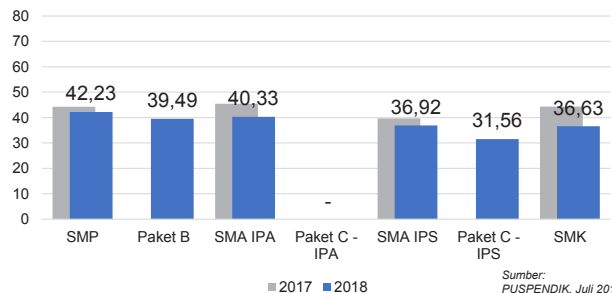
SISWA PUTUS SEKOLAH DAN MENGULANG

| | SD | SMP | SMA | SMK |
|---------------|----|-----|-----|-----|
| PUTUS SEKOLAH | 56 | 27 | 42 | 20 |
| MENGULANG | 75 | 24 | 97 | 70 |

Sumber: Data verifikasi PDSPK, November 2018

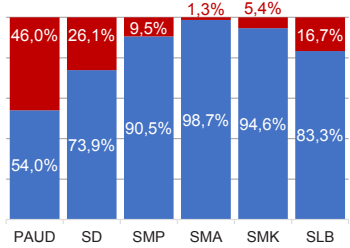
HASIL UJIAN NASIONAL

| Nas. | 51,10 | 38,95 | 51,00 | 42,87 | 45,69 | 35,21 | 45,21 |
|-------|-------|-------|-------|-------|-------|-------|-------|
| Prov. | 42,81 | 37,58 | 40,12 | 30,32 | 37,27 | 32,54 | 38,79 |



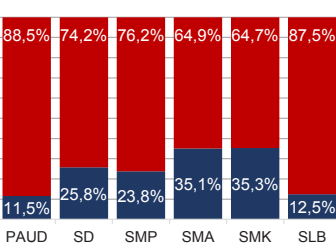
Sumber: PUSPENDIK, Juli 2018

KUALIFIKASI GURU



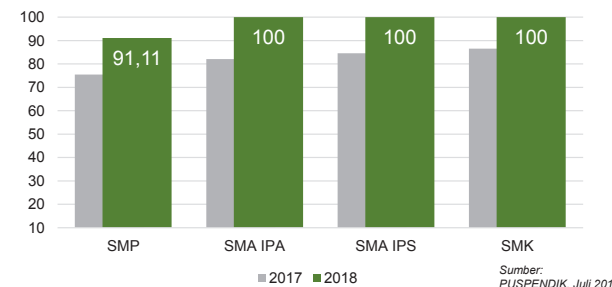
Sumber: Ditjen. GTK, November 2018

GURU TERSERTIFIKASI



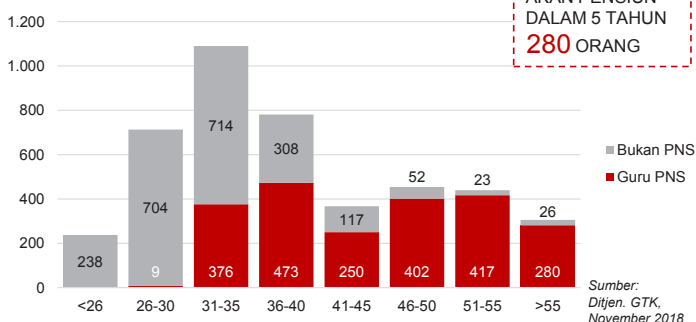
INDEKS INTEGRITAS UJIAN NASIONAL

| Nas. | 87,38 | 96,24 | 96,12 | 98,61 |
|-------|-------|-------|-------|-------|
| Prov. | 93,69 | 100 | 100 | 100 |



Sumber: PUSPENDIK, Juli 2018

GURU MENURUT USIA



GURU PNS YANG AKAN PENSUNI DALAM 5 TAHUN
280 ORANG

Sumber: Ditjen. GTK, November 2018

Diterbitkan oleh Kementerian Pendidikan dan Kebudayaan
Jalan Jenderal Sudirman, Senayan, Jakarta 10270, Telepon 021-5711144
Desember 2018

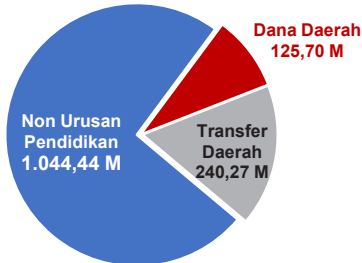
NERACA PENDIDIKAN DAERAH 2018



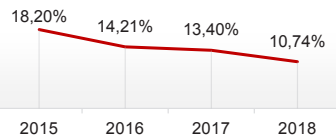
KAB. ACEH SELATAN ACEH

PENDANAAN PENDIDIKAN

APBD 2018: Rp1.410,41 M



Tren Alokasi Anggaran Urusan Pendidikan di Luar Transfer Daerah (APBD Murni)



Sumber: Kemendagri, November 2018

Rincian Dana Transfer Daerah Bidang Pendidikan

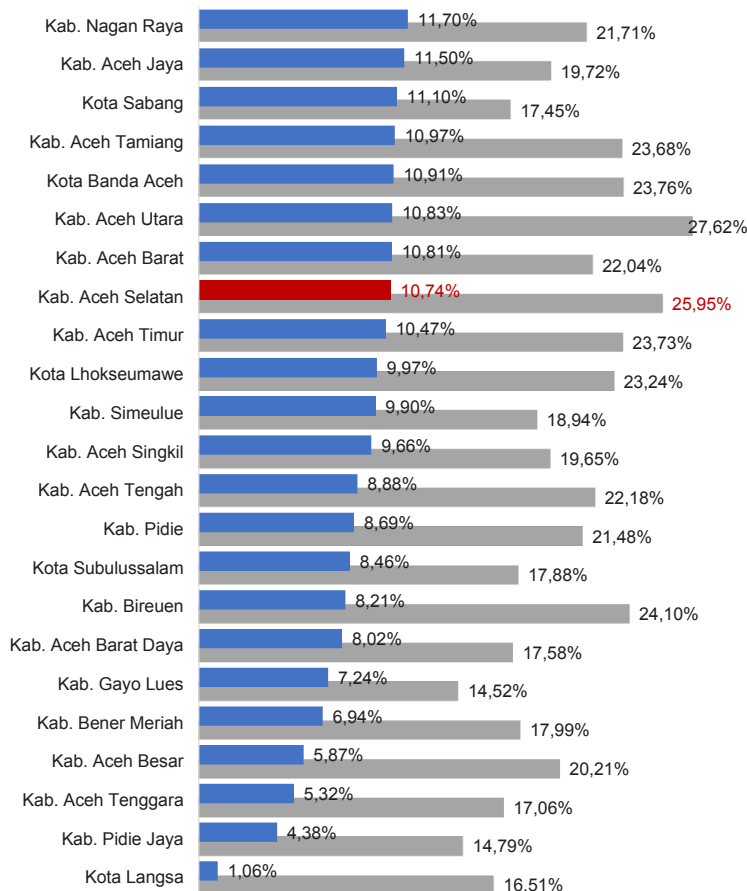
| | |
|-----------------------|----------|
| DAK Fisik | 10,38 M |
| TPG | 79,76 M |
| Tamsil | 1,94 M |
| Tunjangan Khusus Guru | 18,43 M |
| DAU (Gaji GTK PNSD) | 124,62 M |
| BOP PAUD | 5,14 M |

Alokasi Anggaran Bantuan Pemerintah (APBN)

| | |
|--------------|---------------|
| PAUD-DIKMAS | 0,51 M |
| SD | 0,38 M |
| SMP | 1,13 M |
| GTK | 0,00 M |
| Kebudayaan | 0,00 M |
| Total | 2,02 M |

Sumber: Kemendikbud, Oktober 2018

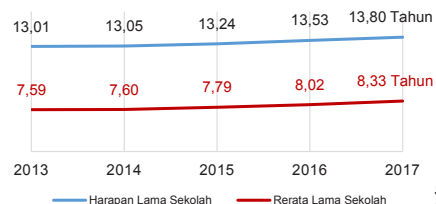
ANGGARAN URUSAN PENDIDIKAN



■ Alokasi Anggaran Urusan Pendidikan di Luar Transfer Daerah (APBD Murni)
■ Alokasi Anggaran Urusan Pendidikan dengan Transfer Daerah

Sumber: Kemendagri, November 2018

IPM 2017



Kab. **65,03**

Prov. **70,60**

Nas. **70,81**

Sumber: Badan Pusat Statistik, September 2018

DATA PENDIDIKAN DAERAH

| | | | |
|--------------------------|---------------|--------------------|--------------|
| SATUAN PENDIDIKAN | 689 | PENDIDIK | 4.712 |
| PAUD | 384 | PAUD | 552 |
| SD | 203 | SD | 2.207 |
| SMP | 58 | SMP | 882 |
| SMA | 33 | SMA | 806 |
| SMK | 11 | SMK | 265 |
| SLB | - | SLB | - |
| PESERTA DIDIK | 48.037 | RUANG KELAS | 2.493 |
| PAUD | 10.602 | PAUD | 358 |
| SD | 20.060 | SD | 1.304 |
| SMP | 8.563 | SMP | 419 |
| SMA | 7.318 | SMA | 322 |
| SMK | 1.494 | SMK | 90 |
| SLB | - | SLB | - |
| TENDIK | 984 | ROMBEL | 1.992 |
| SD | 189 | SD | 1.252 |
| SMP | 326 | SMP | 359 |
| SMA | 345 | SMA | 299 |
| SMK | 124 | SMK | 82 |

Sumber: Data verifikasi PDSPK, November 2018

DATA RASIO PENDIDIKAN

| GURU:PNS: SISWA | | | | GURU PNS: SISWA | | | |
|-----------------|--------|-------|-------|-----------------|--------|--------|--------|
| SD | SMP | SMA | SMK | SD | SMP | SMA | SMK |
| 1 : 9 | 1 : 10 | 1 : 9 | 1 : 6 | 1 : 16 | 1 : 17 | 1 : 19 | 1 : 11 |

| ROMBEL: SISWA | | | | RUANG KELAS: ROMBEL | | | |
|---------------|--------|--------|--------|---------------------|---------|---------|---------|
| SD | SMP | SMA | SMK | SD | SMP | SMA | SMK |
| 1 : 16 | 1 : 24 | 1 : 24 | 1 : 18 | 1 : 1 | 1 : 0,9 | 1 : 0,9 | 1 : 0,9 |

Sumber: Data verifikasi PDSPK, November 2018

PROGRAM INDONESIA PINTAR

| | SD | SMP | SMA | SMK |
|--|--------------|--------------|--------------|------------|
| Anggaran (dalam jutaan rupiah) | 4.026 | 2.785 | 2.369 | 767 |
| Penerima (siswa) | 9.816 | 4.619 | 2.842 | 955 |

Sumber: Ditjen. Dikdasmen, November, 2018

KEBUDAYAAN

| JENIS | JUMLAH |
|------------------------|--------|
| Cagar Budaya | 2 |
| Desa Adat | 0 |
| Museum | 0 |
| Rumah Budaya Nusantara | 0 |
| Sanggar dan Komunitas | 0 |

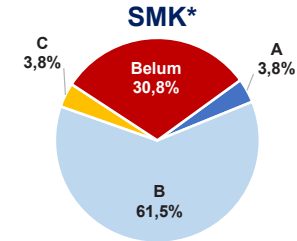
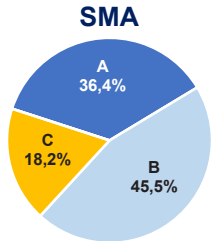
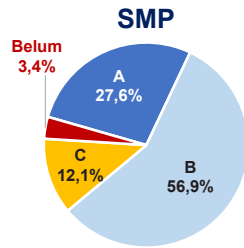
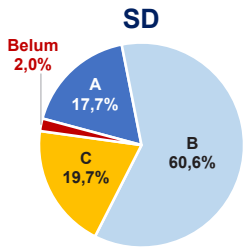
Sumber: Ditjen. Kebudayaan, November 2018

BAHASA DAERAH

4

Sumber: Badan Bahasa, September 2018

AKREDITASI SEKOLAH

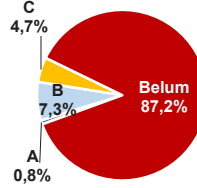


Sumber: BAN S/M, November 2018

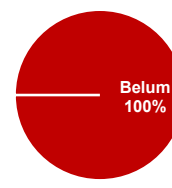
*Data akreditasi SMK, dihitung berdasarkan Program Keahlian

AKREDITASI PAUD DAN PNF

PAUD



LKP

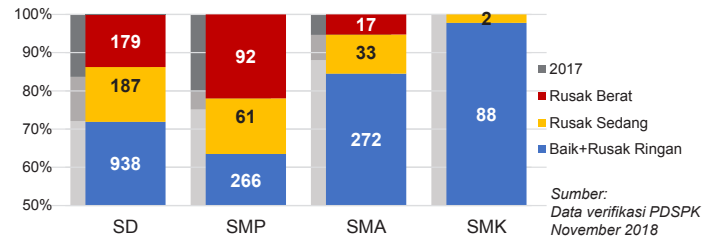


PKBM



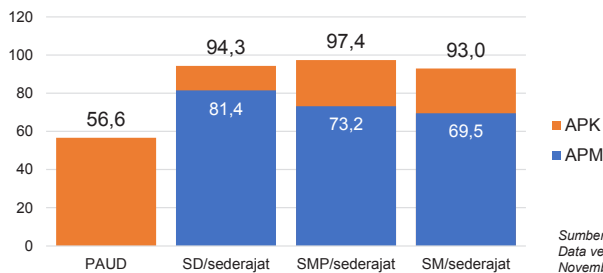
Sumber: BAN PAUD dan PNF, November 2018

KONDISI RUANG KELAS



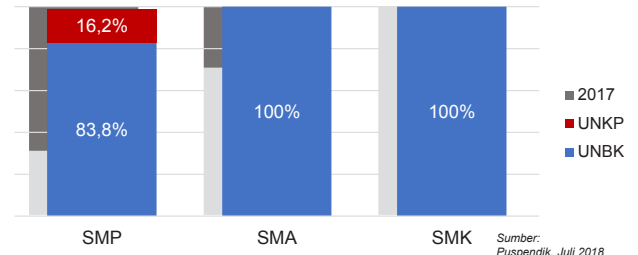
Sumber: Data verifikasi PDSPK, November 2018

APK DAN APM 2017/2018 (persentase)



Sumber: Data verifikasi PDSPK, November 2018

PELAKSANAAN UNBK



Sumber: Puspendik, Juli 2018

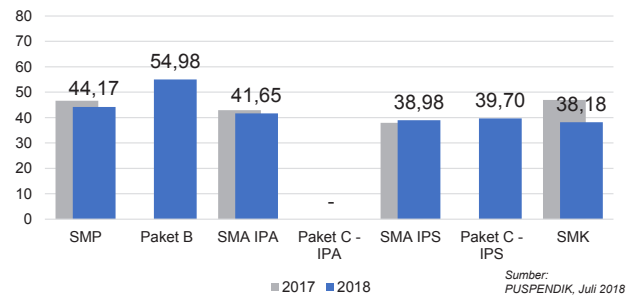
SISWA PUTUS SEKOLAH DAN MENGULANG

| | SD | SMP | SMA | SMK |
|---------------|-----|-----|-----|-----|
| PUTUS SEKOLAH | 70 | 45 | 68 | 24 |
| MENGULANG | 225 | 84 | 21 | 20 |

Sumber: Data verifikasi PDSPK, November 2018

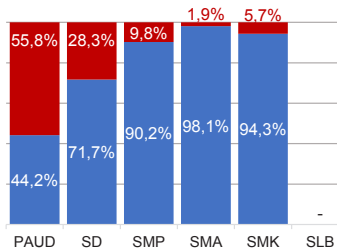
HASIL UJIAN NASIONAL

| | 51,10 | 38,95 | 51,00 | 42,87 | 45,69 | 35,21 | 45,21 |
|-------|-------|-------|-------|-------|-------|-------|-------|
| Nas. | 51,10 | 38,95 | 51,00 | 42,87 | 45,69 | 35,21 | 45,21 |
| Prov. | 42,81 | 37,58 | 40,12 | 30,32 | 37,27 | 32,54 | 38,79 |



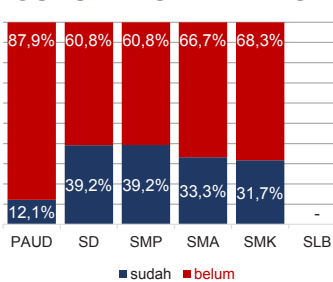
Sumber: PUSPENDIK, Juli 2018

KUALIFIKASI GURU

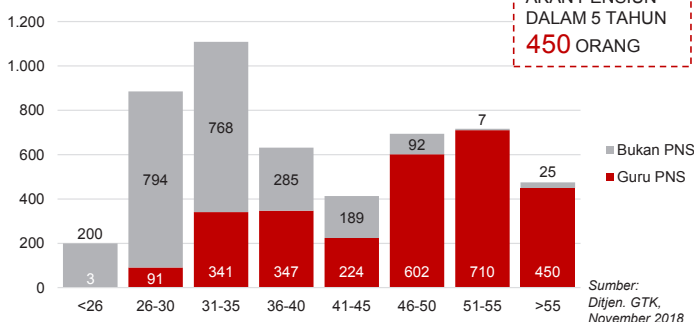


Sumber: Ditjen. GTK, November 2018

GURU TERSERTIFIKASI



GURU MENURUT USIA

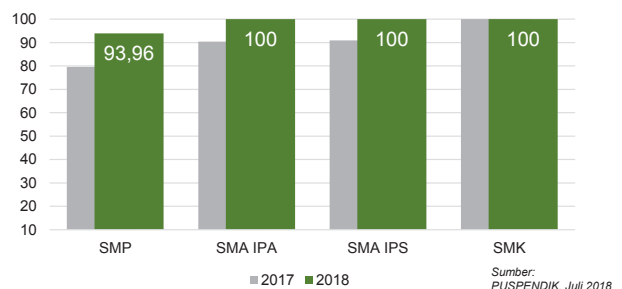


GURU PNS YANG AKAN PENSUNI DALAM 5 TAHUN 450 ORANG

Sumber: Ditjen. GTK, November 2018

INDEKS INTEGRITAS UJIAN NASIONAL

| | 87,38 | 96,24 | 96,12 | 98,61 |
|-------|-------|-------|-------|-------|
| Nas. | 87,38 | 96,24 | 96,12 | 98,61 |
| Prov. | 93,69 | 100 | 100 | 100 |



Sumber: PUSPENDIK, Juli 2018

Diterbitkan oleh Kementerian Pendidikan dan Kebudayaan
Jalan Jenderal Sudirman, Senayan, Jakarta 10270, Telepon 021-5711144
Desember 2018

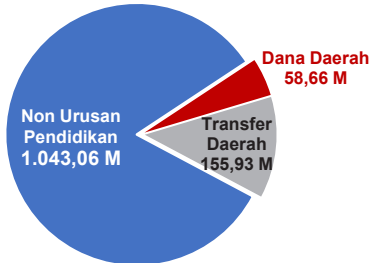
NERACA PENDIDIKAN DAERAH 2018



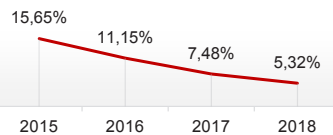
KAB. ACEH TENGGARA ACEH

PENDANAAN PENDIDIKAN

APBD 2018: Rp1.257,65 M



Tren Alokasi Anggaran Urusan Pendidikan di Luar Transfer Daerah (APBD Murni)



Sumber: Kemendagri, November 2018

Rincian Dana Transfer Daerah Bidang Pendidikan

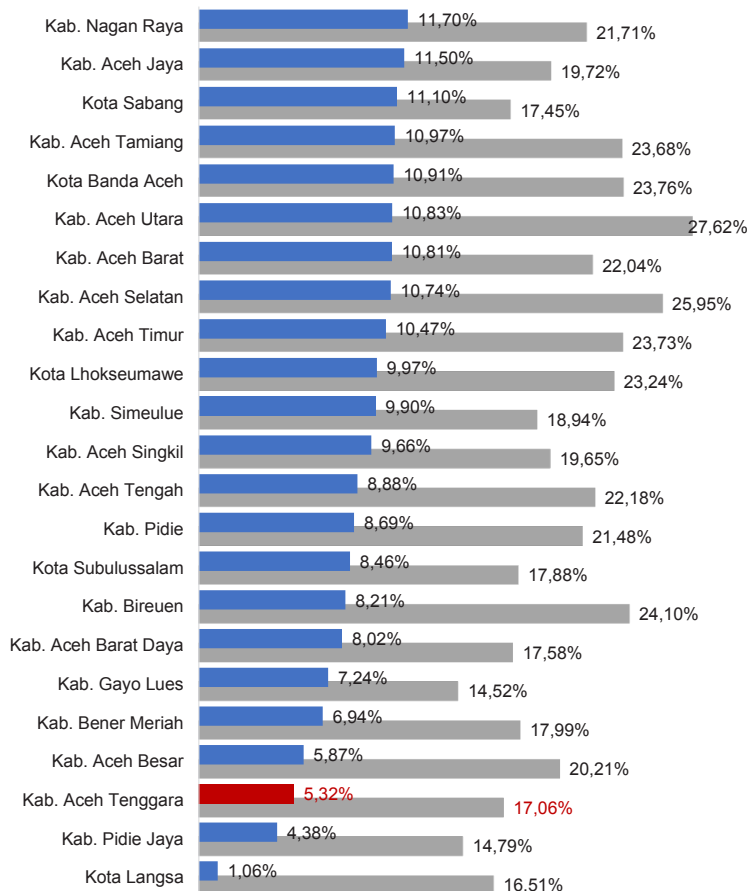
| | |
|-----------------------|---------|
| DAK Fisik | 5,08 M |
| TPG | 54,03 M |
| Tamsil | 1,29 M |
| Tunjangan Khusus Guru | 2,86 M |
| DAU (Gaji GTK PNSD) | 88,16 M |
| BOP PAUD | 4,51 M |

Alokasi Anggaran Bantuan Pemerintah (APBN)

| | |
|--------------|---------------|
| PAUD-DIKMAS | 0,66 M |
| SD | 0,95 M |
| SMP | 0,65 M |
| GTK | 0,00 M |
| Kebudayaan | 0,00 M |
| Total | 2,26 M |

Sumber: Kemendikbud, Oktober 2018

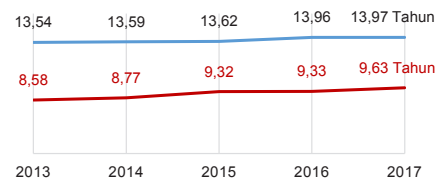
ANGGARAN URUSAN PENDIDIKAN



■ Alokasi Anggaran Urusan Pendidikan di Luar Transfer Daerah (APBD Murni)
■ Alokasi Anggaran Urusan Pendidikan dengan Transfer Daerah

Sumber: Kemendagri, November 2018

IPM 2017



Kab. **68,09**
Prov. **70,60**
Nas. **70,81**

Sumber: Badan Pusat Statistik, September 2018

DATA PENDIDIKAN DAERAH

| | | | |
|--------------------------|---------------|--------------------|--------------|
| SATUAN PENDIDIKAN | 618 | PENDIDIK | 3.204 |
| PAUD | 332 | PAUD | 243 |
| SD | 174 | SD | 1.403 |
| SMP | 67 | SMP | 739 |
| SMA | 27 | SMA | 524 |
| SMK | 16 | SMK | 269 |
| SLB | 2 | SLB | 26 |
| PESERTA DIDIK | 52.317 | RUANG KELAS | 2.368 |
| PAUD | 7.238 | PAUD | 409 |
| SD | 25.321 | SD | 1.103 |
| SMP | 10.014 | SMP | 464 |
| SMA | 7.086 | SMA | 257 |
| SMK | 2.600 | SMK | 118 |
| SLB | 58 | SLB | 17 |
| TENDIK | 433 | ROMBEL | 1.900 |
| SD | 88 | SD | 1.142 |
| SMP | 162 | SMP | 395 |
| SMA | 128 | SMA | 250 |
| SMK | 55 | SMK | 113 |

Sumber: Data verifikasi PDSPK, November 2018

DATA RASIO PENDIDIKAN

| GURU:PNS: SISWA | | | | GURU PNS: SISWA | | | |
|-----------------|--------|--------|--------|---------------------|---------|--------|--------|
| SD | SMP | SMA | SMK | SD | SMP | SMA | SMK |
| 1 : 18 | 1 : 14 | 1 : 14 | 1 : 10 | 1 : 29 | 1 : 31 | 1 : 27 | 1 : 34 |
| ROMBEL: SISWA | | | | RUANG KELAS: ROMBEL | | | |
| SD | SMP | SMA | SMK | SD | SMP | SMA | SMK |
| 1 : 22 | 1 : 25 | 1 : 28 | 1 : 23 | 1 : 1 | 1 : 0,9 | 1 : 1 | 1 : 1 |

Sumber: Data verifikasi PDSPK, November 2018

PROGRAM INDONESIA PINTAR

| | SD | SMP | SMA | SMK |
|--|--------------|--------------|--------------|--------------|
| Anggaran (dalam jutaan rupiah) | 3.732 | 2.697 | 2.380 | 890 |
| Penerima (siswa) | 9.066 | 4.387 | 2.832 | 1.083 |

Sumber: Ditjen. Dikdasmen, November, 2018

KEBUDAYAAN

| JENIS | JUMLAH |
|------------------------|--------|
| Cagar Budaya | 0 |
| Desa Adat | 0 |
| Museum | 1 |
| Rumah Budaya Nusantara | 0 |
| Sanggar dan Komunitas | 0 |

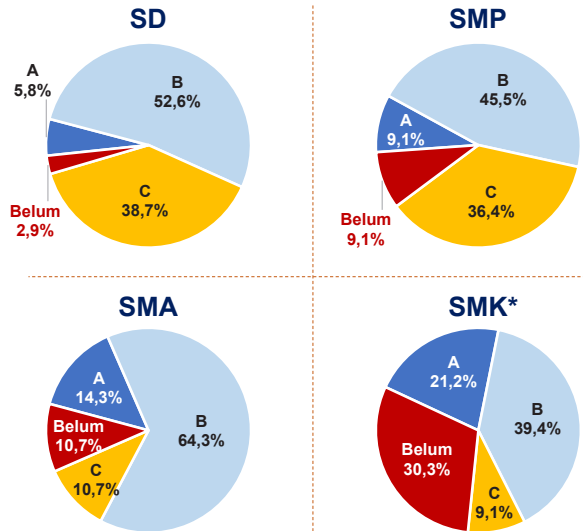
Sumber: Ditjen. Kebudayaan, November 2018

BAHASA DAERAH

2

Sumber: Badan Bahasa, September 2018

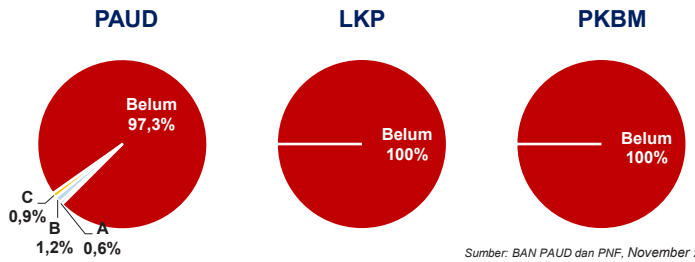
AKREDITASI SEKOLAH



Sumber: BAN S/M, November 2018

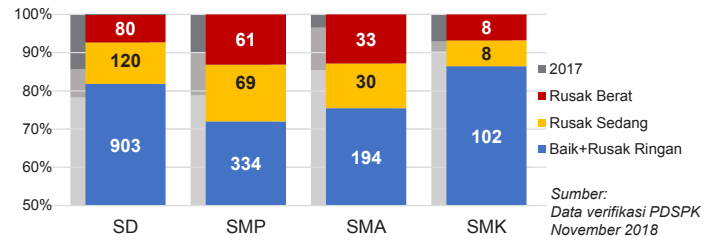
*Data akreditasi SMK, dihitung berdasarkan Program Keahlian

AKREDITASI PAUD DAN PNF



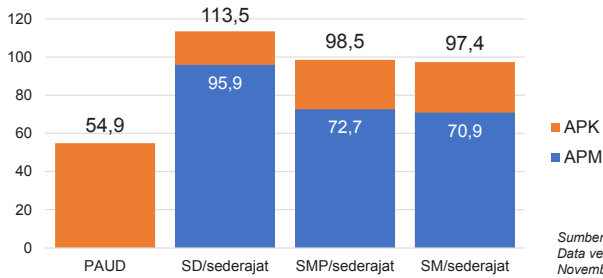
Sumber: BAN PAUD dan PNF, November 2018

KONDISI RUANG KELAS



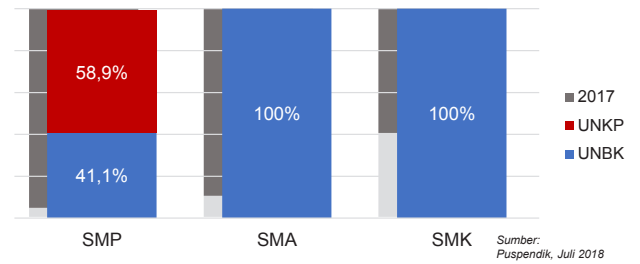
Sumber: Data verifikasi PDSPK, November 2018

APK DAN APM 2017/2018 (persentase)



Sumber: Data verifikasi PDSPK, November 2018

PELAKSANAAN UNBK



Sumber: Puspendik, Juli 2018

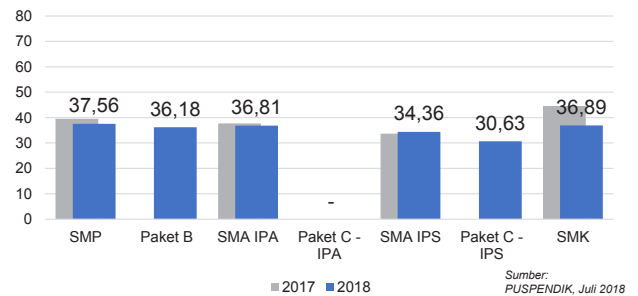
SISWA PUTUS SEKOLAH DAN MENGULANG

| | SD | SMP | SMA | SMK |
|---------------|-----|-----|-----|-----|
| PUTUS SEKOLAH | 67 | 26 | 49 | 30 |
| MENGULANG | 166 | 33 | 97 | 28 |

Sumber: Data verifikasi PDSPK, November 2018

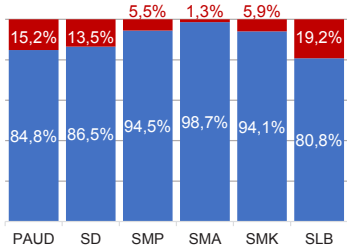
HASIL UJIAN NASIONAL

| | Nas. | Prov. |
|---------------|-------|-------|
| SMP | 51,10 | 42,81 |
| Paket B | 38,95 | 37,58 |
| SMA IPA | 51,00 | 40,12 |
| Paket C - IPA | 42,87 | 30,32 |
| SMA IPS | 45,69 | 37,27 |
| Paket C - IPS | 35,21 | 32,54 |
| SMK | 45,21 | 38,79 |



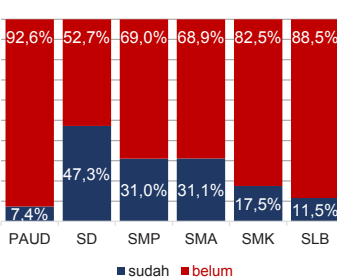
Sumber: PUSPENDIK, Juli 2018

KUALIFIKASI GURU

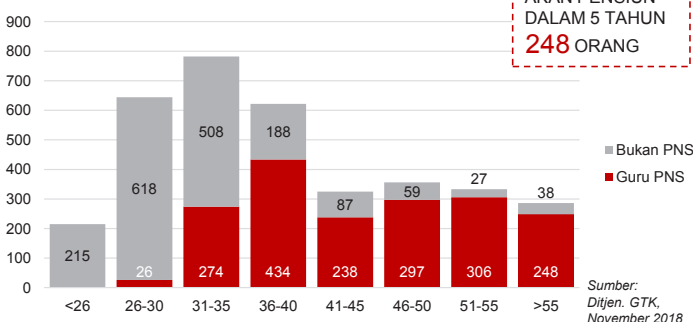


Sumber: Ditjen. GTK, November 2018

GURU TERSERTIFIKASI



GURU MENURUT USIA

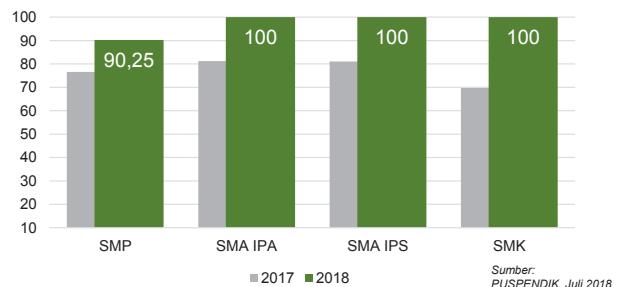


GURU PNS YANG AKAN PENSUNI DALAM 5 TAHUN
248 ORANG

Sumber: Ditjen. GTK, November 2018

INDEKS INTEGRITAS UJIAN NASIONAL

| | Nas. | Prov. |
|---------|-------|-------|
| SMP | 87,38 | 93,69 |
| SMA IPA | 96,24 | 100 |
| SMA IPS | 96,12 | 100 |
| SMK | 98,61 | 100 |



Sumber: PUSPENDIK, Juli 2018

Diterbitkan oleh Kementerian Pendidikan dan Kebudayaan
Jalan Jenderal Sudirman, Senayan, Jakarta 10270, Telepon 021-5711144
Desember 2018

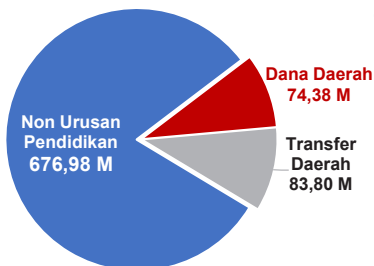
NERACA PENDIDIKAN DAERAH 2018



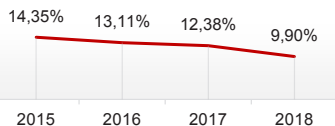
KAB. SIMEULUE ACEH

PENDANAAN PENDIDIKAN

APBD 2018: Rp835,16 M



Tren Alokasi Anggaran Urusan Pendidikan di Luar Transfer Daerah (APBD Murni)



Sumber: Kemendagri, November 2018

Rincian Dana Transfer Daerah Bidang Pendidikan

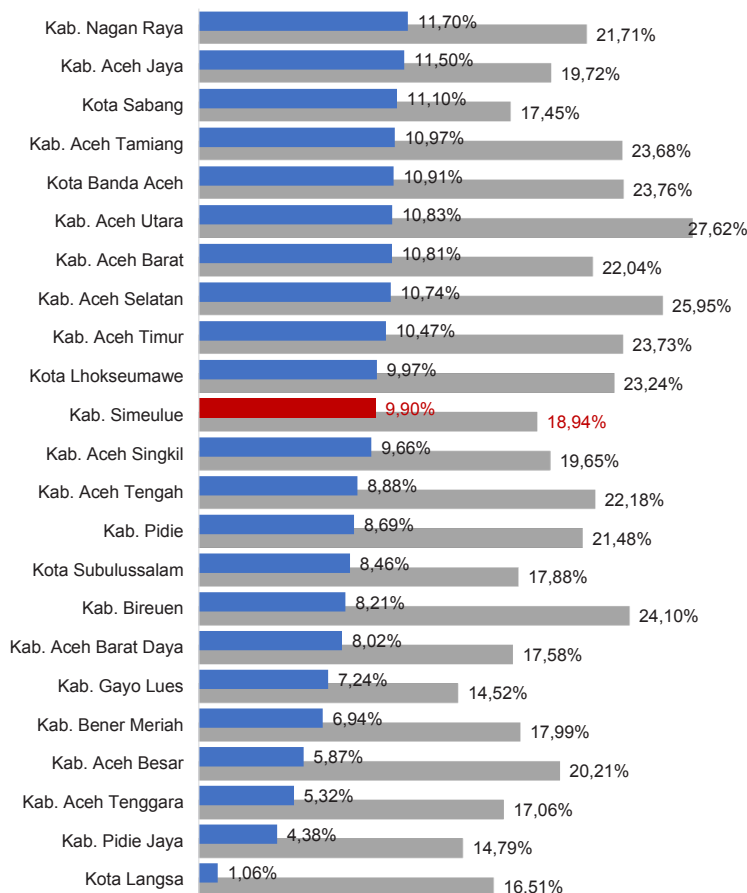
| | |
|-----------------------|---------|
| DAK Fisik | 7,21 M |
| TPG | 17,61 M |
| Tamsil | 2,21 M |
| Tunjangan Khusus Guru | 3,66 M |
| DAU (Gaji GTK PNSD) | 51,23 M |
| BOP PAUD | 1,88 M |

Alokasi Anggaran Bantuan Pemerintah (APBN)

| | |
|--------------|---------------|
| PAUD-DIKMAS | 0,27 M |
| SD | 0,16 M |
| SMP | 0,00 M |
| GTK | 0,00 M |
| Kebudayaan | 0,00 M |
| Total | 0,43 M |

Sumber: Kemendikbud, Oktober 2018

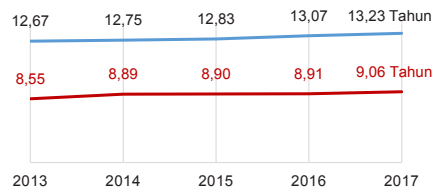
ANGGARAN URUSAN PENDIDIKAN



■ Alokasi Anggaran Urusan Pendidikan di Luar Transfer Daerah (APBD Murni)
■ Alokasi Anggaran Urusan Pendidikan dengan Transfer Daerah

Sumber: Kemendagri, November 2018

IPM 2017



Sumber: Badan Pusat Statistik, September 2018

Kab. **64,41**
Prov. **70,60**
Nas. **70,81**

DATA PENDIDIKAN DAERAH

| | | | |
|--------------------------|---------------|--------------------|--------------|
| SATUAN PENDIDIKAN | 340 | PENDIDIK | 2.541 |
| PAUD | 146 | PAUD | 271 |
| SD | 115 | SD | 1.212 |
| SMP | 45 | SMP | 474 |
| SMA | 25 | SMA | 409 |
| SMK | 8 | SMK | 164 |
| SLB | 1 | SLB | 11 |
| PESERTA DIDIK | 22.660 | RUANG KELAS | 1.410 |
| PAUD | 3.839 | PAUD | 210 |
| SD | 9.767 | SD | 732 |
| SMP | 4.536 | SMP | 239 |
| SMA | 3.452 | SMA | 160 |
| SMK | 1.040 | SMK | 63 |
| SLB | 26 | SLB | 6 |
| TENDIK | 557 | ROMBEL | 1.136 |
| SD | 161 | SD | 720 |
| SMP | 213 | SMP | 207 |
| SMA | 137 | SMA | 153 |
| SMK | 46 | SMK | 56 |

Sumber: Data verifikasi PDSPK, November 2018

DATA RASIO PENDIDIKAN

| GURU PNS:SISWA | | | | GURU PNS:SISWA | | | |
|----------------|--------|--------|--------|--------------------|---------|--------|---------|
| SD | SMP | SMA | SMK | SD | SMP | SMA | SMK |
| 1 : 8 | 1 : 10 | 1 : 8 | 1 : 6 | 1 : 17 | 1 : 25 | 1 : 28 | 1 : 21 |
| ROMBEL:SISWA | | | | RUANG KELAS:ROMBEL | | | |
| SD | SMP | SMA | SMK | SD | SMP | SMA | SMK |
| 1 : 14 | 1 : 22 | 1 : 23 | 1 : 19 | 1 : 1 | 1 : 0,9 | 1 : 1 | 1 : 0,9 |

Sumber: Data verifikasi PDSPK, November 2018

PROGRAM INDONESIA PINTAR

| | SD | SMP | SMA | SMK |
|--|--------------|--------------|--------------|------------|
| Anggaran (dalam jutaan rupiah) | 1.334 | 1.242 | 1.317 | 527 |
| Penerima (siswa) | 3.301 | 2.142 | 1.602 | 654 |

Sumber: Ditjen. Dikdasmen, November, 2018

KEBUDAYAAN

| JENIS | JUMLAH |
|------------------------|--------|
| Cagar Budaya | 0 |
| Desa Adat | 0 |
| Museum | 0 |
| Rumah Budaya Nusantara | 0 |
| Sanggar dan Komunitas | 0 |

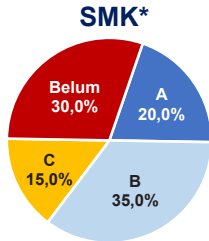
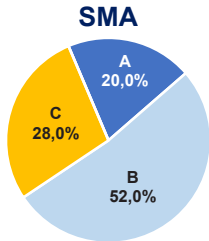
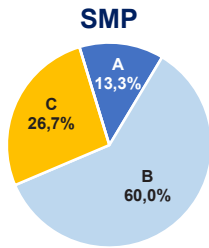
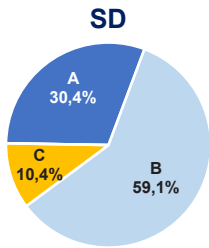
Sumber: Ditjen. Kebudayaan, November 2018

BAHASA DAERAH

2

Sumber: Badan Bahasa, September 2018

AKREDITASI SEKOLAH



Sumber: BAN S/M, November 2018

*Data akreditasi SMK, dihitung berdasarkan Program Keahlian

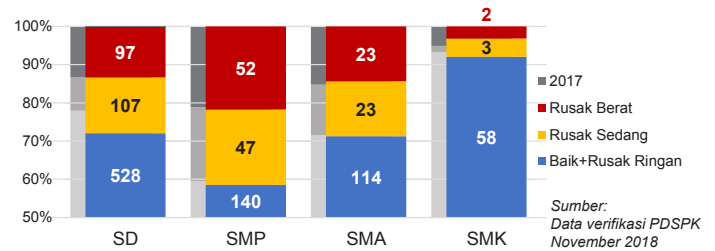
KAB. SIMEULUE

AKREDITASI PAUD DAN PNF



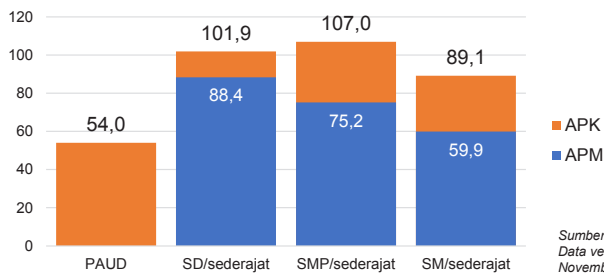
Sumber: BAN PAUD dan PNF, November 2018

KONDISI RUANG KELAS



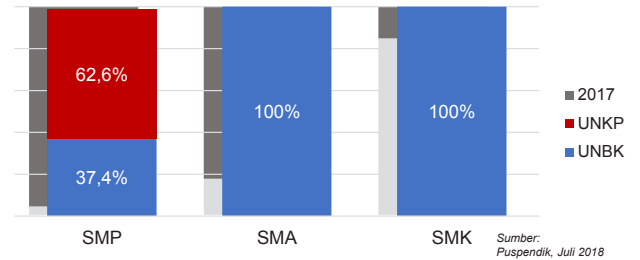
Sumber: Data verifikasi PDSPK, November 2018

APK DAN APM 2017/2018 (persentase)



Sumber: Data verifikasi PDSPK, November 2018

PELAKSANAAN UNBK



Sumber: Puspendik, Juli 2018

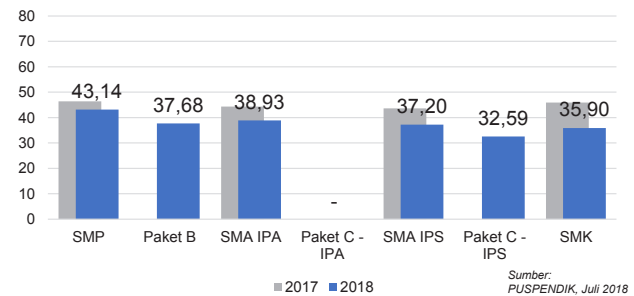
SISWA PUTUS SEKOLAH DAN MENGULANG

| | SD | SMP | SMA | SMK |
|---------------|-----|-----|-----|-----|
| PUTUS SEKOLAH | 48 | 15 | 19 | 5 |
| MENGULANG | 102 | 22 | 10 | 4 |

Sumber: Data verifikasi PDSPK, November 2018

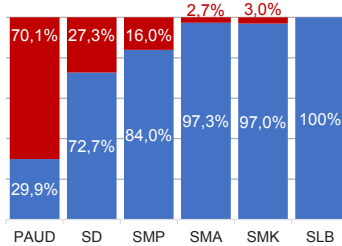
HASIL UJIAN NASIONAL

| | 51,10 | 38,95 | 51,00 | 42,87 | 45,69 | 35,21 | 45,21 |
|-------|-------|-------|-------|-------|-------|-------|-------|
| Nas. | 51,10 | 38,95 | 51,00 | 42,87 | 45,69 | 35,21 | 45,21 |
| Prov. | 42,81 | 37,58 | 40,12 | 30,32 | 37,27 | 32,54 | 38,79 |

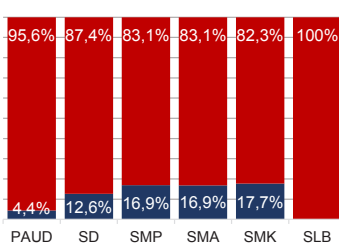


Sumber: PUSPENDIK, Juli 2018

KUALIFIKASI GURU

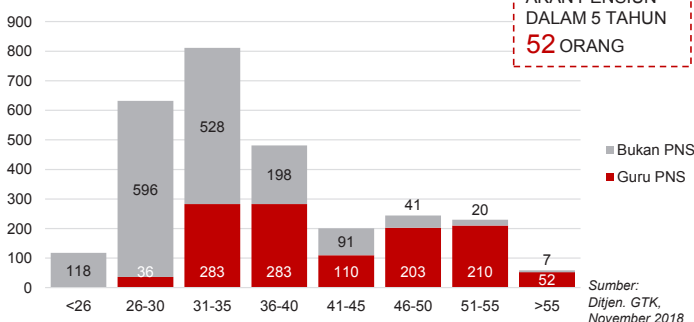


GURU TERSERTIFIKASI



Sumber: Ditjen. GTK, November 2018

GURU MENURUT USIA

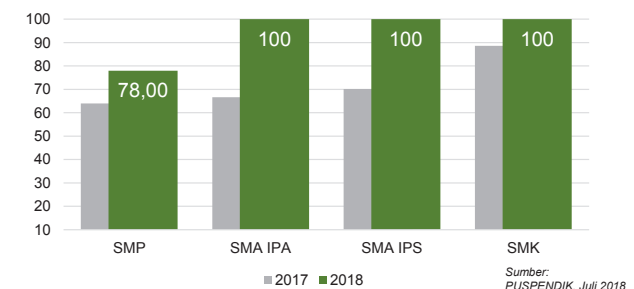


Sumber: Ditjen. GTK, November 2018

GURU PNS YANG AKAN Pensiun DALAM 5 TAHUN 52 ORANG

INDEKS INTEGRITAS UJIAN NASIONAL

| | 87,38 | 96,24 | 96,12 | 98,61 |
|-------|-------|-------|-------|-------|
| Nas. | 87,38 | 96,24 | 96,12 | 98,61 |
| Prov. | 93,69 | 100 | 100 | 100 |



Sumber: PUSPENDIK, Juli 2018

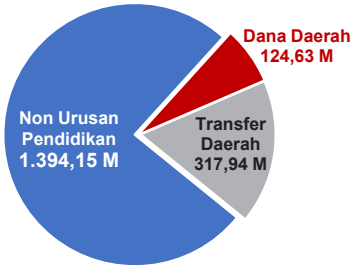
Diterbitkan oleh Kementerian Pendidikan dan Kebudayaan
Jalan Jenderal Sudirman, Senayan, Jakarta 10270, Telepon 021-5711144
Desember 2018

NERACA PENDIDIKAN DAERAH 2018

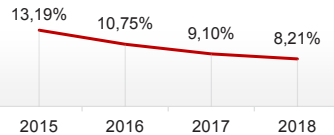


KAB. BIREUEN ACEH

PENDANAAN PENDIDIKAN APBD 2018: Rp1.836,72 M



Tren Alokasi Anggaran Urusan Pendidikan di Luar Transfer Daerah (APBD Murni)



Sumber: Kemendagri, November 2018

Rincian Dana Transfer Daerah Bidang Pendidikan

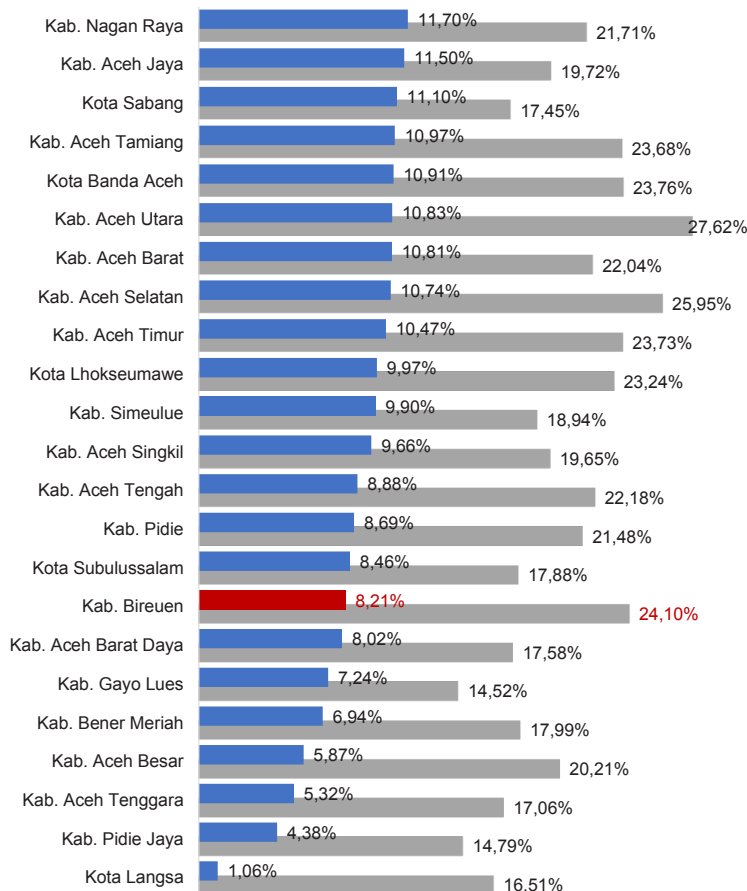
| | |
|-----------------------|----------|
| DAK Fisik | 7,98 M |
| TPG | 114,62 M |
| Tamsil | 2,10 M |
| Tunjangan Khusus Guru | 5,93 M |
| DAU (Gaji GTK PNSD) | 180,68 M |
| BOP PAUD | 6,64 M |

Alokasi Anggaran Bantuan Pemerintah (APBN)

| | |
|--------------|---------------|
| PAUD-DIKMAS | 1,24 M |
| SD | 0,93 M |
| SMP | 3,58 M |
| GTK | 0,00 M |
| Kebudayaan | 0,00 M |
| Total | 5,75 M |

Sumber: Kemendikbud, Oktober 2018

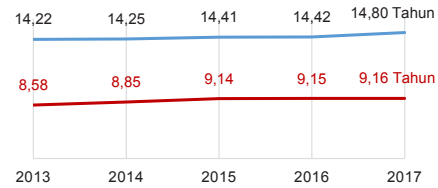
ANGGARAN URUSAN PENDIDIKAN



■ Alokasi Anggaran Urusan Pendidikan di Luar Transfer Daerah (APBD Murni)
■ Alokasi Anggaran Urusan Pendidikan dengan Transfer Daerah

Sumber: Kemendagri, November 2018

IPM 2017



Kab. **71,11**
Prov. **70,60**
Nas. **70,81**

Sumber: Badan Pusat Statistik, September 2018

DATA PENDIDIKAN DAERAH

| | | | |
|--------------------------|---------------|--------------------|--------------|
| SATUAN PENDIDIKAN | 794 | PENDIDIK | 8.109 |
| PAUD | 422 | PAUD | 822 |
| SD | 233 | SD | 3.385 |
| SMP | 86 | SMP | 2.098 |
| SMA | 36 | SMA | 1.281 |
| SMK | 12 | SMK | 446 |
| SLB | 5 | SLB | 77 |
| PESERTA DIDIK | 76.464 | RUANG KELAS | 3.812 |
| PAUD | 11.933 | PAUD | 668 |
| SD | 33.252 | SD | 1.745 |
| SMP | 16.565 | SMP | 773 |
| SMA | 10.711 | SMA | 431 |
| SMK | 3.670 | SMK | 142 |
| SLB | 333 | SLB | 53 |
| TENDIK | 1.356 | ROMBEL | 2.929 |
| SD | 312 | SD | 1.671 |
| SMP | 560 | SMP | 669 |
| SMA | 372 | SMA | 414 |
| SMK | 112 | SMK | 175 |

Sumber: Data verifikasi PDSPPK, November 2018

DATA RASIO PENDIDIKAN

| GURU:PNS:SIWA | | | | GURU PNS:SIWA | | | |
|---------------|--------|--------|--------|--------------------|---------|--------|---------|
| SD | SMP | SMA | SMK | SD | SMP | SMA | SMK |
| 1 : 10 | 1 : 8 | 1 : 8 | 1 : 8 | 1 : 24 | 1 : 17 | 1 : 16 | 1 : 15 |
| ROMBEL:SIWA | | | | RUANG KELAS:ROMBEL | | | |
| SD | SMP | SMA | SMK | SD | SMP | SMA | SMK |
| 1 : 20 | 1 : 25 | 1 : 26 | 1 : 21 | 1 : 1 | 1 : 0,9 | 1 : 1 | 1 : 1,2 |

Sumber: Data verifikasi PDSPPK, November 2018

PROGRAM INDONESIA PINTAR

| | SD | SMP | SMA | SMK |
|--|---------------|---------------|--------------|--------------|
| Anggaran (dalam jutaan rupiah) | 7.189 | 6.162 | 4.174 | 1.545 |
| Penerima (siswa) | 17.411 | 10.187 | 5.136 | 1.856 |

Sumber: Ditjen. Dikdasmen, November, 2018

KEBUDAYAAN

| JENIS | JUMLAH |
|------------------------|--------|
| Cagar Budaya | 0 |
| Desa Adat | 0 |
| Museum | 0 |
| Rumah Budaya Nusantara | 0 |
| Sanggar dan Komunitas | 0 |

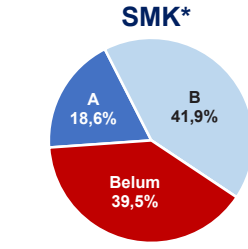
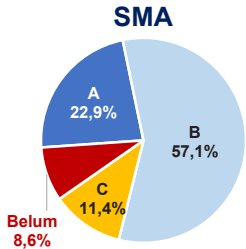
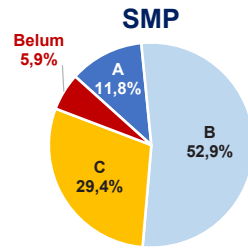
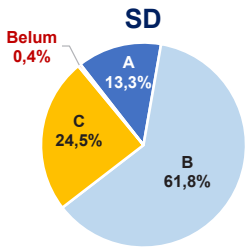
Sumber: Ditjen. Kebudayaan, November 2018

BAHASA DAERAH

1

Sumber: Badan Bahasa, September 2018

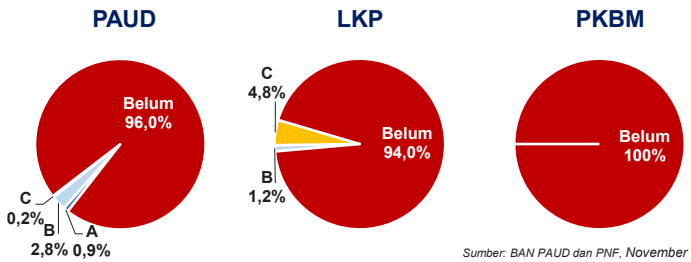
AKREDITASI SEKOLAH



Sumber: BAN S/M, November 2018

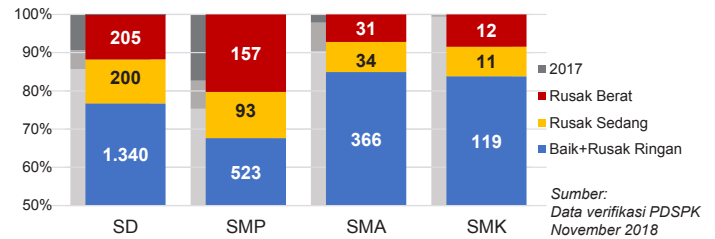
*Data akreditasi SMK, dihitung berdasarkan Program Keahlian

AKREDITASI PAUD DAN PNF



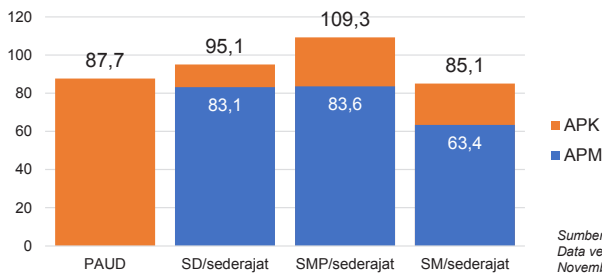
Sumber: BAN PAUD dan PNF, November 2018

KONDISI RUANG KELAS



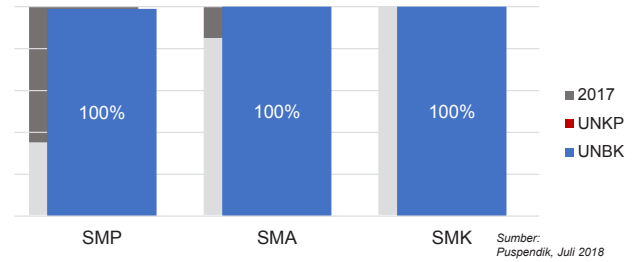
Sumber: Data verifikasi PDSPK, November 2018

APK DAN APM 2017/2018 (persentase)



Sumber: Data verifikasi PDSPK, November 2018

PELAKSANAAN UNBK



Sumber: Puspindik, Juli 2018

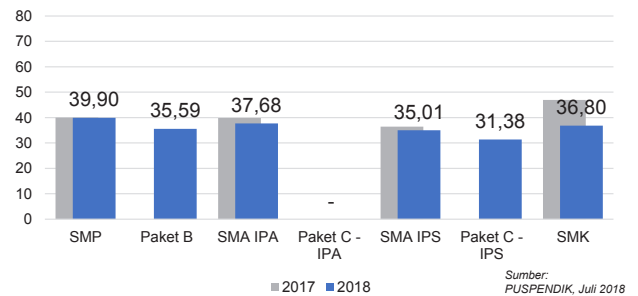
SISWA PUTUS SEKOLAH DAN MENGULANG

| | SD | SMP | SMA | SMK |
|---------------|-----|-----|-----|-----|
| PUTUS SEKOLAH | 61 | 105 | 47 | 43 |
| MENGULANG | 250 | 97 | 32 | 15 |

Sumber: Data verifikasi PDSPK, November 2018

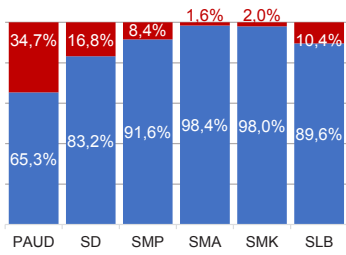
HASIL UJIAN NASIONAL

| Nas. | 51,10 | 38,95 | 51,00 | 42,87 | 45,69 | 35,21 | 45,21 |
|-------|-------|-------|-------|-------|-------|-------|-------|
| Prov. | 42,81 | 37,58 | 40,12 | 30,32 | 37,27 | 32,54 | 38,79 |



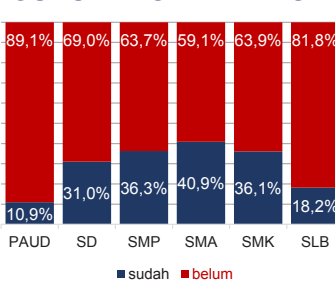
Sumber: PUSPENDIK, Juli 2018

KUALIFIKASI GURU



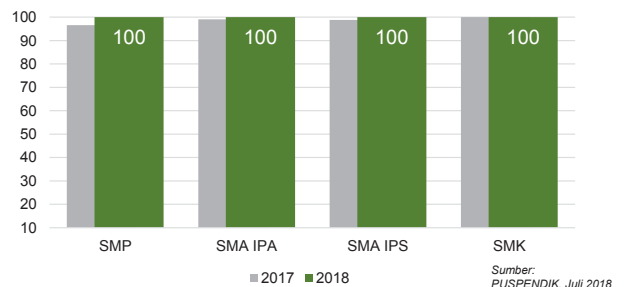
Sumber: Ditjen. GTK, November 2018

GURU TERSERTIFIKASI



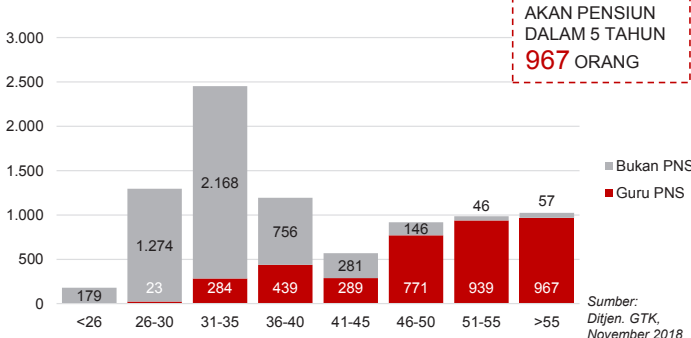
INDEKS INTEGRITAS UJIAN NASIONAL

| Nas. | 87,38 | 96,24 | 96,12 | 98,61 |
|-------|-------|-------|-------|-------|
| Prov. | 93,69 | 100 | 100 | 100 |



Sumber: PUSPENDIK, Juli 2018

GURU MENURUT USIA



GURU PNS YANG AKAN Pensiun DALAM 5 TAHUN 967 ORANG

Sumber: Ditjen. GTK, November 2018

Diterbitkan oleh Kementerian Pendidikan dan Kebudayaan
Jalan Jenderal Sudirman, Senayan, Jakarta 10270, Telepon 021-5711144
Desember 2018

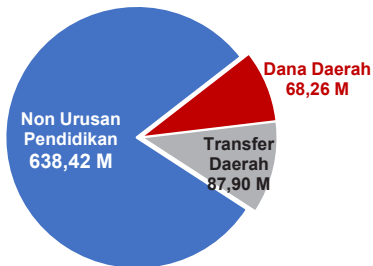
NERACA PENDIDIKAN DAERAH 2018



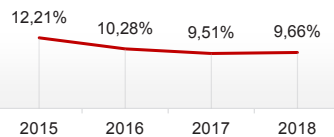
KAB. ACEH SINGKIL ACEH

PENDANAAN PENDIDIKAN

APBD 2018: Rp794,58 M



Tren Alokasi Anggaran Urusan Pendidikan di Luar Transfer Daerah (APBD Murni)



Sumber: Kemendagri, November 2018

Rincian Dana Transfer Daerah Bidang Pendidikan

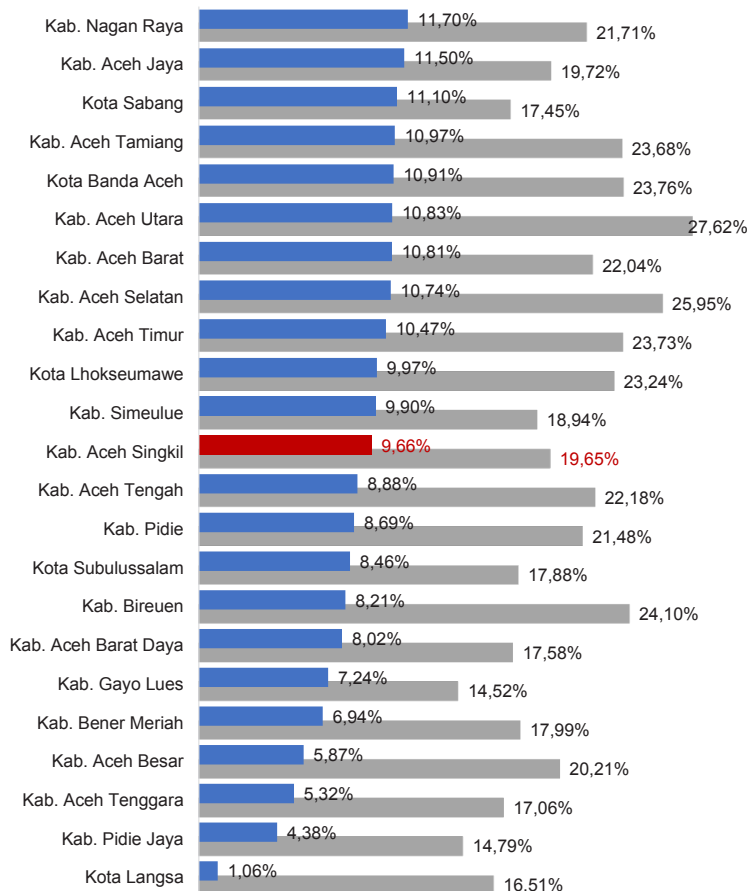
| | |
|-----------------------|---------|
| DAK Fisik | 13,10 M |
| TPG | 20,83 M |
| Tamsil | 1,59 M |
| Tunjangan Khusus Guru | 3,79 M |
| DAU (Gaji GTK PNSD) | 45,50 M |
| BOP PAUD | 3,10 M |

Alokasi Anggaran Bantuan Pemerintah (APBN)

| | |
|--------------|---------------|
| PAUD-DIKMAS | 0,53 M |
| SD | 0,38 M |
| SMP | 2,95 M |
| GTK | 0,00 M |
| Kebudayaan | 0,00 M |
| Total | 3,86 M |

Sumber: Kemendikbud, Oktober 2018

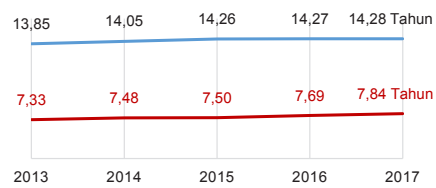
ANGGARAN URUSAN PENDIDIKAN



■ Alokasi Anggaran Urusan Pendidikan di Luar Transfer Daerah (APBD Murni)
■ Alokasi Anggaran Urusan Pendidikan dengan Transfer Daerah

Sumber: Kemendagri, November 2018

IPM 2017



Kab. **67,37**

Prov. **70,60**

Nas. **70,81**

Sumber: Badan Pusat Statistik, September 2018

DATA PENDIDIKAN DAERAH

| | | | |
|--------------------------|---------------|--------------------|--------------|
| SATUAN PENDIDIKAN | 327 | PENDIDIK | 2.279 |
| PAUD | 158 | PAUD | 344 |
| SD | 110 | SD | 1.025 |
| SMP | 38 | SMP | 498 |
| SMA | 13 | SMA | 271 |
| SMK | 7 | SMK | 134 |
| SLB | 1 | SLB | 7 |
| PESERTA DIDIK | 33.558 | RUANG KELAS | 1.463 |
| PAUD | 5.616 | PAUD | 245 |
| SD | 16.833 | SD | 751 |
| SMP | 6.180 | SMP | 253 |
| SMA | 3.747 | SMA | 140 |
| SMK | 1.165 | SMK | 70 |
| SLB | 17 | SLB | 4 |
| TENDIK | 239 | ROMBEL | 1.199 |
| SD | 97 | SD | 764 |
| SMP | 80 | SMP | 243 |
| SMA | 37 | SMA | 140 |
| SMK | 25 | SMK | 52 |

Sumber: Data verifikasi PDSPK, November 2018

DATA RASIO PENDIDIKAN

| GURU:PNS: SISWA | | | | GURU PNS: SISWA | | | |
|-----------------|--------|--------|--------|---------------------|--------|--------|---------|
| SD | SMP | SMA | SMK | SD | SMP | SMA | SMK |
| 1 : 16 | 1 : 12 | 1 : 14 | 1 : 9 | 1 : 33 | 1 : 29 | 1 : 22 | 1 : 18 |
| ROMBEL: SISWA | | | | RUANG KELAS: ROMBEL | | | |
| SD | SMP | SMA | SMK | SD | SMP | SMA | SMK |
| 1 : 22 | 1 : 25 | 1 : 27 | 1 : 22 | 1 : 1 | 1 : 1 | 1 : 1 | 1 : 0,7 |

Sumber: Data verifikasi PDSPK, November 2018

PROGRAM INDONESIA PINTAR

| | SD | SMP | SMA | SMK |
|--|--------------|--------------|--------------|------------|
| Anggaran (dalam jutaan rupiah) | 2.972 | 1.950 | 1.302 | 395 |
| Penerima (siswa) | 7.191 | 3.251 | 1.575 | 486 |

Sumber: Ditjen. Dikdasmen, November, 2018

KEBUDAYAAN

| JENIS | JUMLAH |
|------------------------|--------|
| Cagar Budaya | 0 |
| Desa Adat | 0 |
| Museum | 0 |
| Rumah Budaya Nusantara | 0 |
| Sanggar dan Komunitas | 0 |

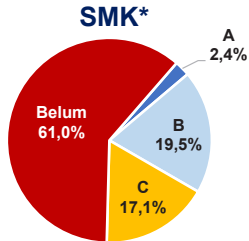
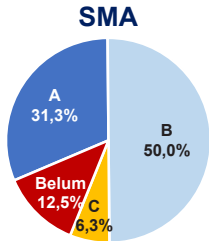
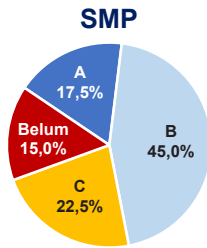
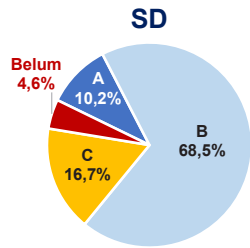
Sumber: Ditjen. Kebudayaan, November 2018

BAHASA DAERAH

5

Sumber: Badan Bahasa, September 2018

AKREDITASI SEKOLAH

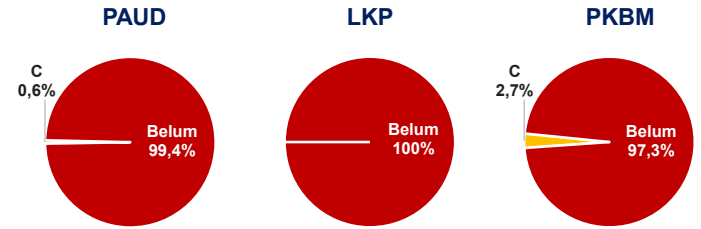


Sumber: BAN S/M, November 2018

*Data akreditasi SMK, dihitung berdasarkan Program Keahlian

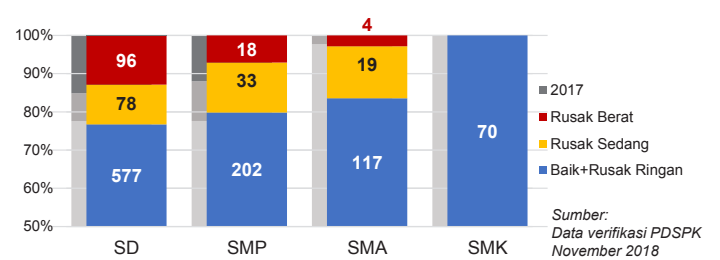
KAB. ACEH SINGKIL

AKREDITASI PAUD DAN PNF



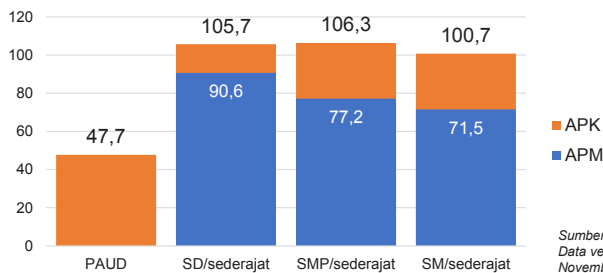
Sumber: BAN PAUD dan PNF, November 2018

KONDISI RUANG KELAS



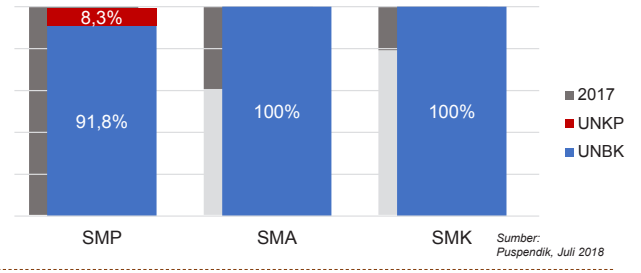
Sumber: Data verifikasi PDSPK, November 2018

APK DAN APM 2017/2018 (persentase)



Sumber: Data verifikasi PDSPK, November 2018

PELAKSANAAN UNBK



Sumber: Puspendik, Juli 2018

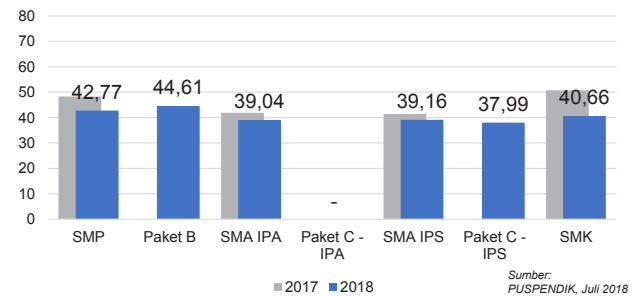
SISWA PUTUS SEKOLAH DAN MENGULANG

| | SD | SMP | SMA | SMK |
|---------------|-----|-----|-----|-----|
| PUTUS SEKOLAH | 31 | 49 | 30 | 10 |
| MENGULANG | 377 | 54 | 33 | 2 |

Sumber: Data verifikasi PDSPK, November 2018

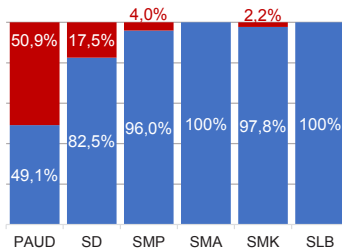
HASIL UJIAN NASIONAL

| | Nas. 51,10 | 38,95 | 51,00 | 42,87 | 45,69 | 35,21 | 45,21 |
|-------|------------|-------|-------|-------|-------|-------|-------|
| Prov. | 42,81 | 37,58 | 40,12 | 30,32 | 37,27 | 32,54 | 38,79 |

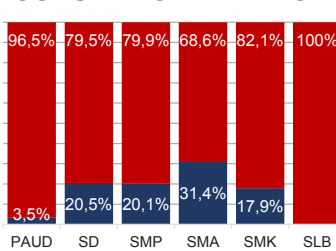


Sumber: PUSPENDIK, Juli 2018

KUALIFIKASI GURU

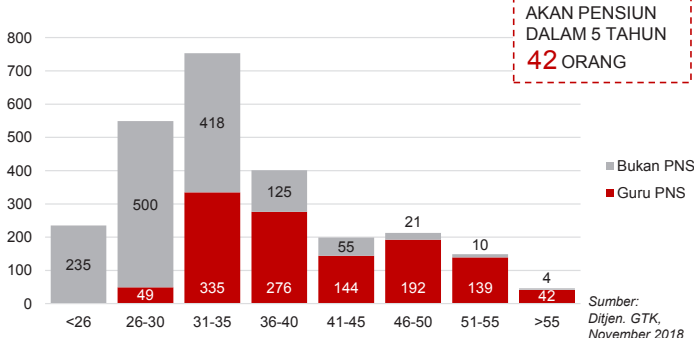


GURU TERSERTIFIKASI



Sumber: Ditjen. GTK, November 2018

GURU MENURUT USIA

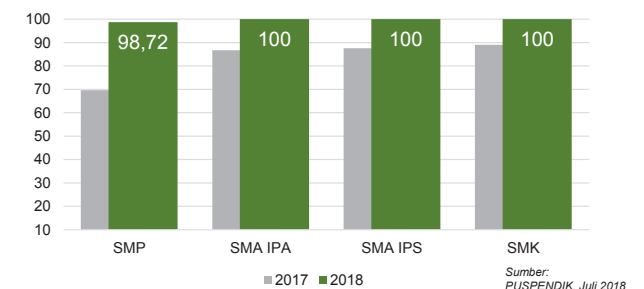


GURU PNS YANG AKAN Pensiun DALAM 5 TAHUN
42 ORANG

Sumber: Ditjen. GTK, November 2018

INDEKS INTEGRITAS UJIAN NASIONAL

| | Nas. 87,38 | 96,24 | 96,12 | 98,61 |
|-------|------------|-------|-------|-------|
| Prov. | 93,69 | 100 | 100 | 100 |



Sumber: PUSPENDIK, Juli 2018

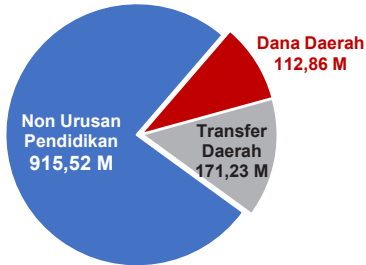
Diterbitkan oleh Kementerian Pendidikan dan Kebudayaan
Jalan Jenderal Sudirman, Senayan, Jakarta 10270, Telepon 021-5711144
Desember 2018

NERACA PENDIDIKAN DAERAH 2018

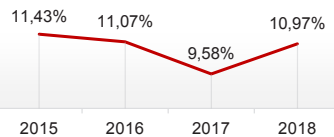


KAB. ACEH TAMIANG ACEH

PENDANAAN PENDIDIKAN APBD 2018: Rp1.199,61 M



Tren Alokasi Anggaran Urusan Pendidikan di Luar Transfer Daerah (APBD Murni)



Sumber: Kemendagri, November 2018

Rincian Dana Transfer Daerah Bidang Pendidikan

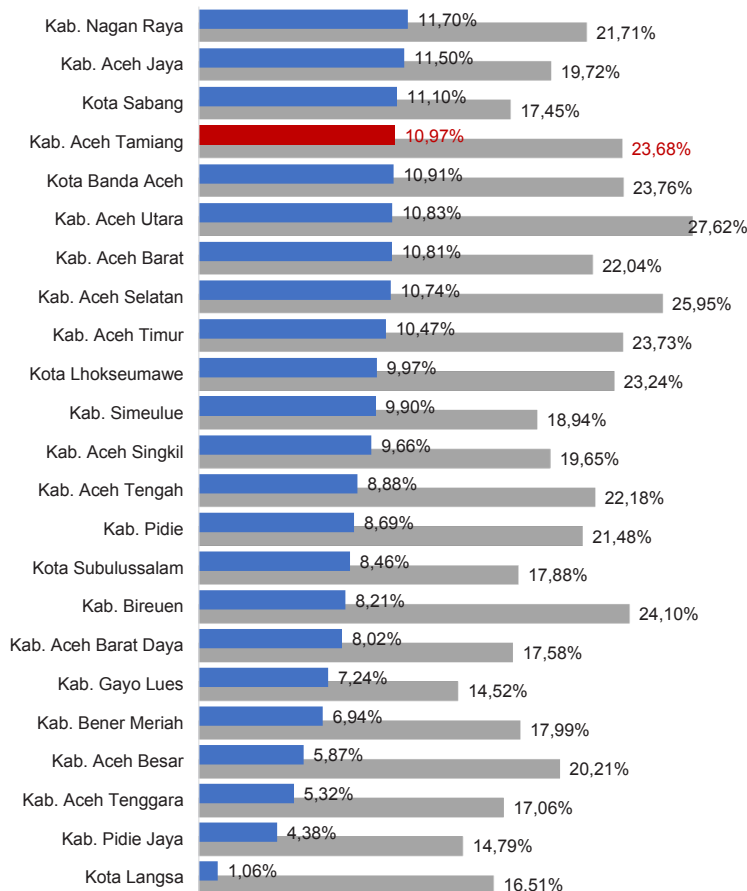
| | |
|-----------------------|---------|
| DAK Fisik | 4,73 M |
| TPG | 60,88 M |
| Tamsil | 1,64 M |
| Tunjangan Khusus Guru | 3,57 M |
| DAU (Gaji GTK PNSD) | 96,32 M |
| BOP PAUD | 4,10 M |

Alokasi Anggaran Bantuan Pemerintah (APBN)

| | |
|--------------|---------------|
| PAUD-DIKMAS | 0,67 M |
| SD | 0,20 M |
| SMP | 0,16 M |
| GTK | 0,00 M |
| Kebudayaan | 0,00 M |
| Total | 1,03 M |

Sumber: Kemendikbud, Oktober 2018

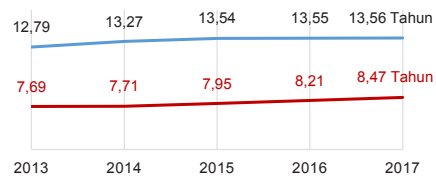
ANGGARAN URUSAN PENDIDIKAN



■ Alokasi Anggaran Urusan Pendidikan di Luar Transfer Daerah (APBD Murni)
■ Alokasi Anggaran Urusan Pendidikan dengan Transfer Daerah

Sumber: Kemendagri, November 2018

IPM 2017



Kab. **67,99**
Prov. **70,60**
Nas. **70,81**

Sumber: Badan Pusat Statistik, September 2018

DATA PENDIDIKAN DAERAH

| | | | |
|--------------------------|---------------|--------------------|--------------|
| SATUAN PENDIDIKAN | 605 | PENDIDIK | 3.974 |
| PAUD | 343 | PAUD | 388 |
| SD | 168 | SD | 1.604 |
| SMP | 57 | SMP | 918 |
| SMA | 27 | SMA | 701 |
| SMK | 9 | SMK | 321 |
| SLB | 1 | SLB | 42 |
| PESERTA DIDIK | 60.833 | RUANG KELAS | 2.543 |
| PAUD | 6.574 | PAUD | 333 |
| SD | 30.486 | SD | 1.210 |
| SMP | 11.865 | SMP | 496 |
| SMA | 8.326 | SMA | 337 |
| SMK | 3.329 | SMK | 127 |
| SLB | 253 | SLB | 40 |
| TENDIK | 1.245 | ROMBEL | 2.166 |
| SD | 474 | SD | 1.275 |
| SMP | 474 | SMP | 429 |
| SMA | 219 | SMA | 315 |
| SMK | 78 | SMK | 147 |

Sumber: Data verifikasi PDSPPK, November 2018

DATA RASIO PENDIDIKAN

| GURU:PNS: SISWA | | | | GURU PNS: SISWA | | | |
|-----------------|--------|--------|--------|---------------------|---------|---------|---------|
| SD | SMP | SMA | SMK | SD | SMP | SMA | SMK |
| 1 : 19 | 1 : 13 | 1 : 12 | 1 : 10 | 1 : 34 | 1 : 25 | 1 : 26 | 1 : 17 |
| ROMBEL: SISWA | | | | RUANG KELAS: ROMBEL | | | |
| SD | SMP | SMA | SMK | SD | SMP | SMA | SMK |
| 1 : 24 | 1 : 28 | 1 : 26 | 1 : 23 | 1 : 1,1 | 1 : 0,9 | 1 : 0,9 | 1 : 1,2 |

Sumber: Data verifikasi PDSPPK, November 2018

PROGRAM INDONESIA PINTAR

| | SD | SMP | SMA | SMK |
|--|---------------|--------------|--------------|--------------|
| Anggaran (dalam jutaan rupiah) | 5.173 | 3.632 | 2.445 | 1.005 |
| Penerimaan (siswa) | 12.545 | 5.929 | 2.939 | 1.192 |

Sumber: Ditjen. Dikdasmen, November, 2018

KEBUDAYAAN

| JENIS | JUMLAH |
|------------------------|--------|
| Cagar Budaya | 9 |
| Desa Adat | 0 |
| Museum | 0 |
| Rumah Budaya Nusantara | 0 |
| Sanggar dan Komunitas | 0 |

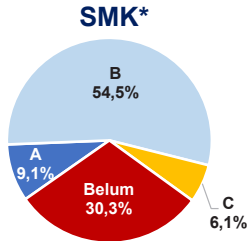
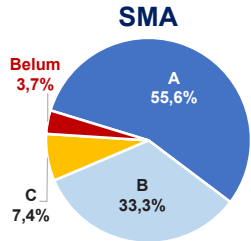
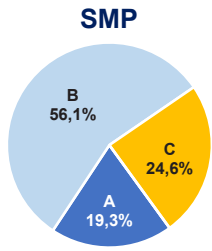
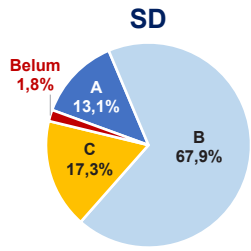
Sumber: Ditjen. Kebudayaan, November 2018

BAHASA DAERAH

3

Sumber: Badan Bahasa, September 2018

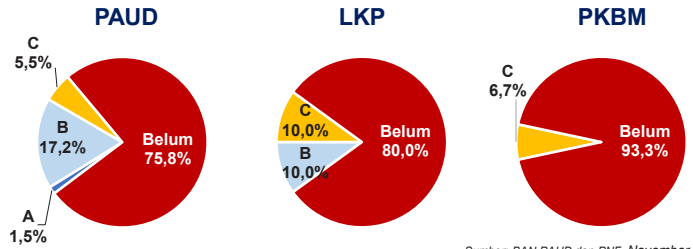
AKREDITASI SEKOLAH



Sumber: BAN S/M, November 2018

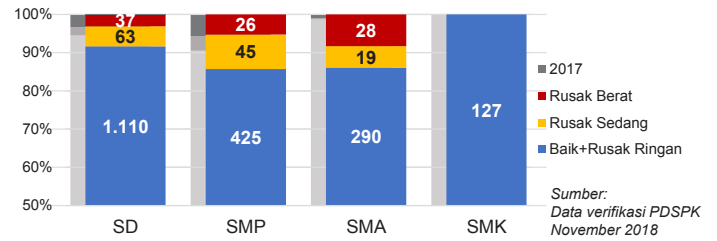
*Data akreditasi SMK, dihitung berdasarkan Program Keahlian

AKREDITASI PAUD DAN PNF



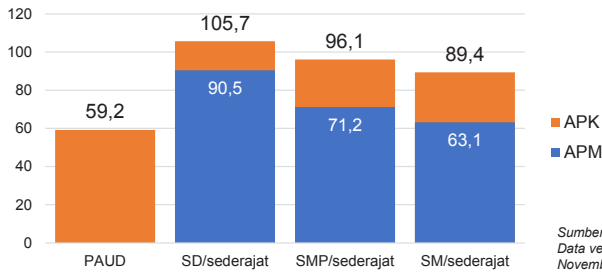
Sumber: BAN PAUD dan PNF, November 2018

KONDISI RUANG KELAS



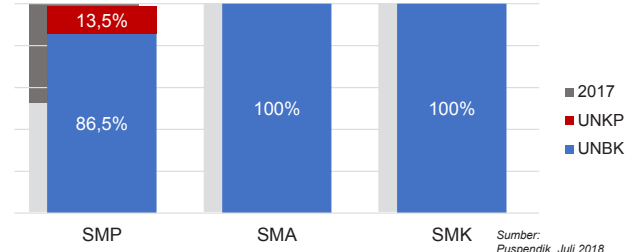
Sumber: Data verifikasi PDSPK, November 2018

APK DAN APM 2017/2018 (persentase)



Sumber: Data verifikasi PDSPK, November 2018

PELAKSANAAN UNBK



Sumber: Puspendik, Juli 2018

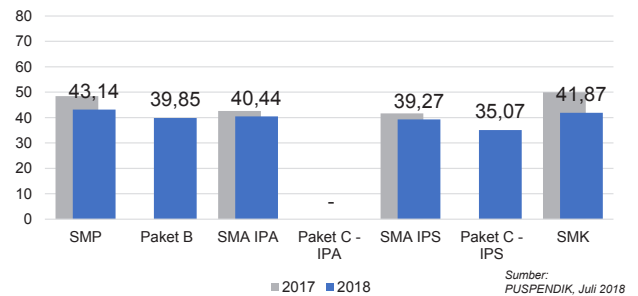
SISWA PUTUS SEKOLAH DAN MENGULANG

| | SD | SMP | SMA | SMK |
|---------------|-----|-----|-----|-----|
| PUTUS SEKOLAH | 39 | 86 | 81 | 1 |
| MENGULANG | 380 | 71 | 71 | 9 |

Sumber: Data verifikasi PDSPK, November 2018

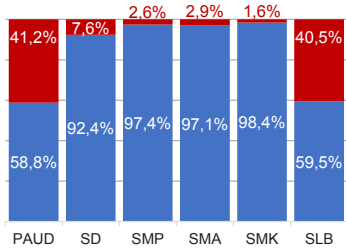
HASIL UJIAN NASIONAL

| | 51,10 | 38,95 | 51,00 | 42,87 | 45,69 | 35,21 | 45,21 |
|-------|-------|-------|-------|-------|-------|-------|-------|
| Nas. | | | | | | | |
| Prov. | 42,81 | 37,58 | 40,12 | 30,32 | 37,27 | 32,54 | 38,79 |



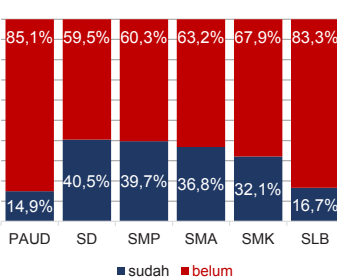
Sumber: PUSPENDIK, Juli 2018

KUALIFIKASI GURU



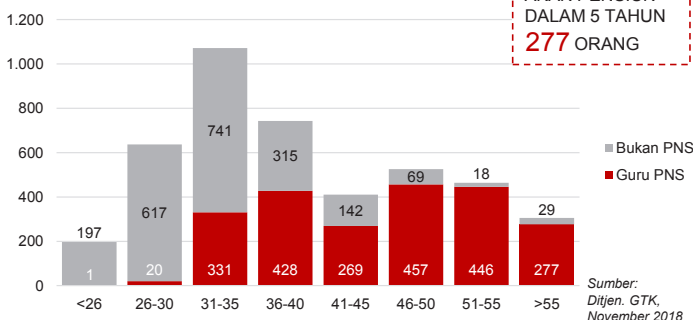
Sumber: Ditjen. GTK, November 2018

GURU TERSERTIFIKASI



GURU PNS YANG AKAN PENSUIN DALAM 5 TAHUN 277 ORANG

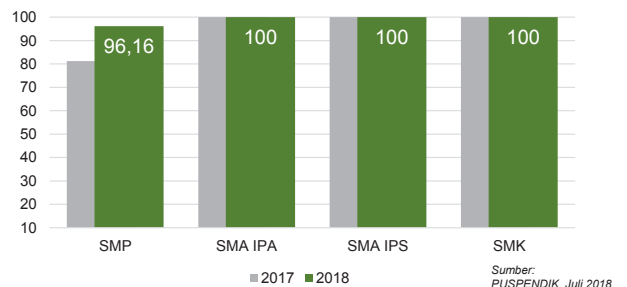
GURU MENURUT USIA



Sumber: Ditjen. GTK, November 2018

INDEKS INTEGRITAS UJIAN NASIONAL

| | 87,38 | 96,24 | 96,12 | 98,61 |
|-------|-------|-------|-------|-------|
| Nas. | | | | |
| Prov. | 93,69 | 100 | 100 | 100 |



Sumber: PUSPENDIK, Juli 2018

Diterbitkan oleh Kementerian Pendidikan dan Kebudayaan
Jalan Jenderal Sudirman, Senayan, Jakarta 10270, Telepon 021-5711144
Desember 2018

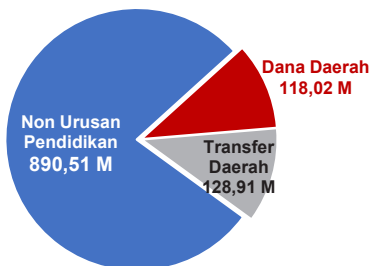
NERACA PENDIDIKAN DAERAH 2018



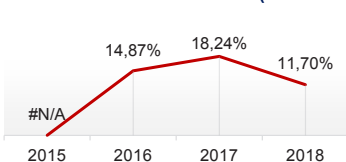
KAB. NAGAN RAYA ACEH

PENDANAAN PENDIDIKAN

APBD 2018: Rp1.137,44 M



Tren Alokasi Anggaran Urusan Pendidikan di Luar Transfer Daerah (APBD Murni)



Sumber: Kemendagri, November 2018

Rincian Dana Transfer Daerah Bidang Pendidikan

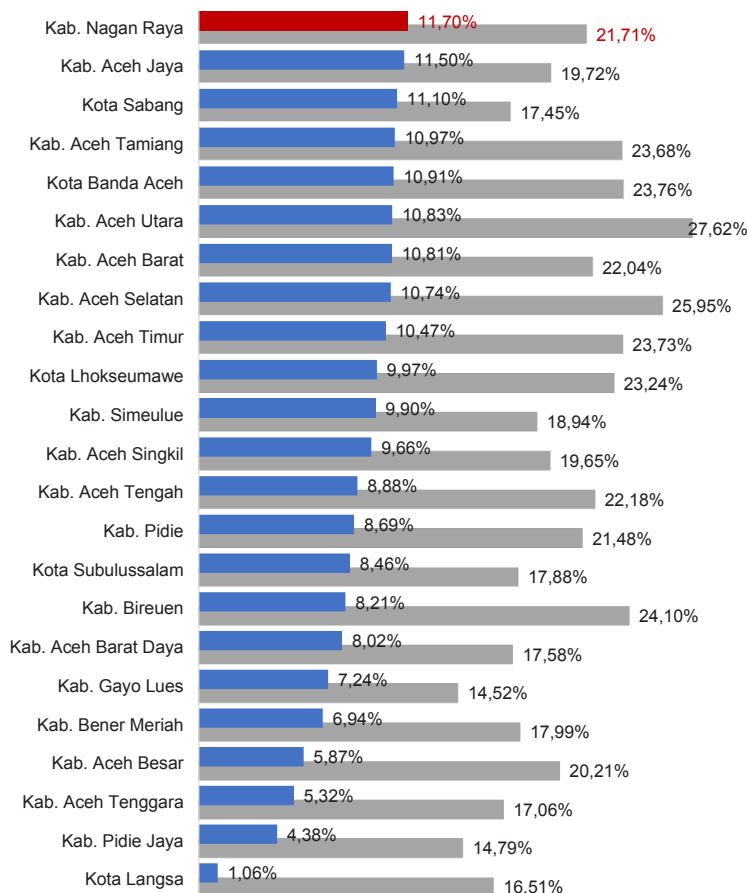
| | |
|-----------------------|---------|
| DAK Fisik | 4,04 M |
| TPG | 40,14 M |
| Tamsil | 1,99 M |
| Tunjangan Khusus Guru | 5,36 M |
| DAU (Gaji GTK PNSD) | 74,99 M |
| BOP PAUD | 2,38 M |

Alokasi Anggaran Bantuan Pemerintah (APBN)

| | |
|--------------|---------------|
| PAUD-DIKMAS | 0,36 M |
| SD | 1,85 M |
| SMP | 1,43 M |
| GTK | 0,00 M |
| Kebudayaan | 0,00 M |
| Total | 3,64 M |

Sumber: Kemendikbud, Oktober 2018

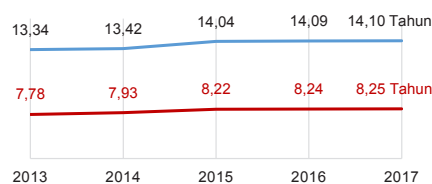
ANGGARAN URUSAN PENDIDIKAN



■ Alokasi Anggaran Urusan Pendidikan di Luar Transfer Daerah (APBD Murni)
■ Alokasi Anggaran Urusan Pendidikan dengan Transfer Daerah

Sumber: Kemendagri, November 2018

IPM 2017



Sumber: Badan Pusat Statistik, September 2018

Kab. **67,78**

Prov. **70,60**

Nas. **70,81**

DATA PENDIDIKAN DAERAH

| | | | |
|--------------------------|---------------|--------------------|--------------|
| SATUAN PENDIDIKAN | 407 | PENDIDIK | 2.473 |
| PAUD | 211 | PAUD | 147 |
| SD | 135 | SD | 1.235 |
| SMP | 38 | SMP | 568 |
| SMA | 17 | SMA | 420 |
| SMK | 5 | SMK | 89 |
| SLB | 1 | SLB | 14 |
| PESERTA DIDIK | 29.500 | RUANG KELAS | 1.561 |
| PAUD | 3.591 | PAUD | 158 |
| SD | 14.893 | SD | 856 |
| SMP | 5.676 | SMP | 302 |
| SMA | 4.333 | SMA | 193 |
| SMK | 918 | SMK | 44 |
| SLB | 89 | SLB | 8 |
| TENDIK | 452 | ROMBEL | 1.317 |
| SD | 239 | SD | 862 |
| SMP | 124 | SMP | 241 |
| SMA | 72 | SMA | 170 |
| SMK | 17 | SMK | 44 |

Sumber: Data verifikasi PDSPK, November 2018

DATA RASIO PENDIDIKAN

| GURU:PNS: SISWA | | | | GURU PNS: SISWA | | | |
|-----------------|--------|--------|--------|---------------------|---------|---------|--------|
| SD | SMP | SMA | SMK | SD | SMP | SMA | SMK |
| 1 : 12 | 1 : 10 | 1 : 10 | 1 : 10 | 1 : 18 | 1 : 19 | 1 : 17 | 1 : 27 |
| ROMBEL: SISWA | | | | RUANG KELAS: ROMBEL | | | |
| SD | SMP | SMA | SMK | SD | SMP | SMA | SMK |
| 1 : 17 | 1 : 24 | 1 : 25 | 1 : 21 | 1 : 1 | 1 : 0,8 | 1 : 0,9 | 1 : 1 |

Sumber: Data verifikasi PDSPK, November 2018

PROGRAM INDONESIA PINTAR

| | SD | SMP | SMA | SMK |
|--|--------------|--------------|--------------|------------|
| Anggaran (dalam jutaan rupiah) | 2.011 | 1.618 | 1.555 | 347 |
| Penerima (siswa) | 4.932 | 2.677 | 1.905 | 411 |

Sumber: Ditjen. Dikdasmen, November, 2018

KEBUDAYAAN

| JENIS | JUMLAH |
|------------------------|--------|
| Cagar Budaya | 1 |
| Desa Adat | 0 |
| Museum | 0 |
| Rumah Budaya Nusantara | 0 |
| Sanggar dan Komunitas | 0 |

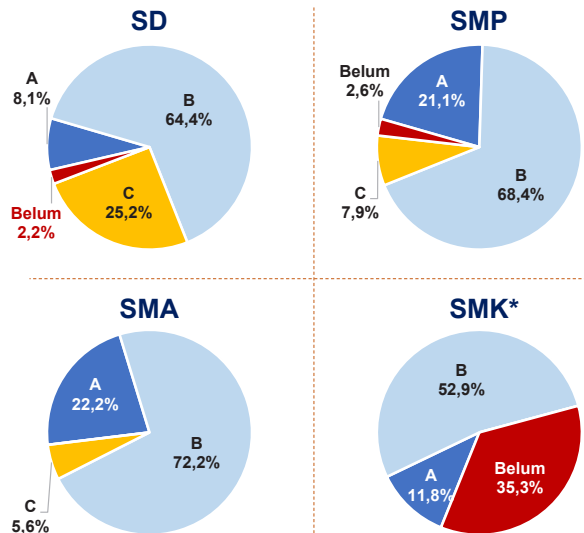
Sumber: Ditjen. Kebudayaan, November 2018

BAHASA DAERAH

2

Sumber: Badan Bahasa, September 2018

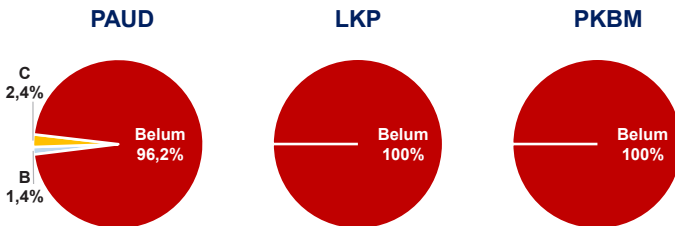
AKREDITASI SEKOLAH



Sumber: BAN S/M, November 2018

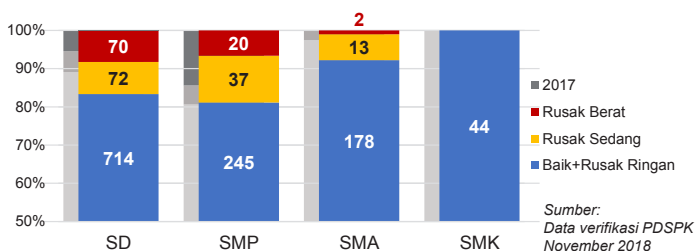
*Data akreditasi SMK, dihitung berdasarkan Program Keahlian

AKREDITASI PAUD DAN PNF



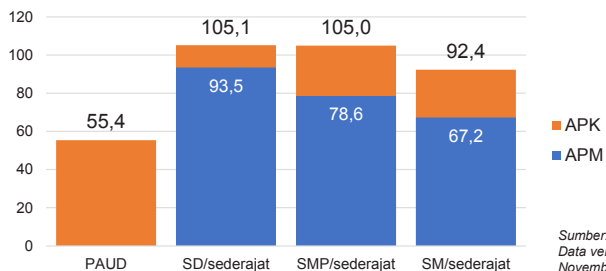
Sumber: BAN PAUD dan PNF, November 2018

KONDISI RUANG KELAS



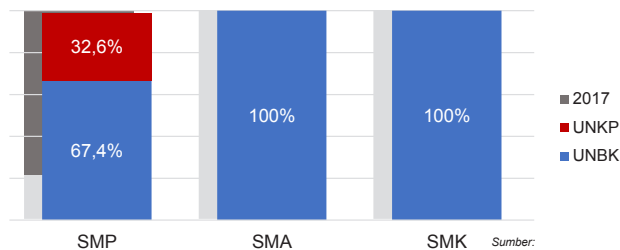
Sumber: Data verifikasi PDSPK, November 2018

APK DAN APM 2017/2018 (persentase)



Sumber: Data verifikasi PDSPK, November 2018

PELAKSANAAN UNBK



Sumber: Puspendik, Juli 2018

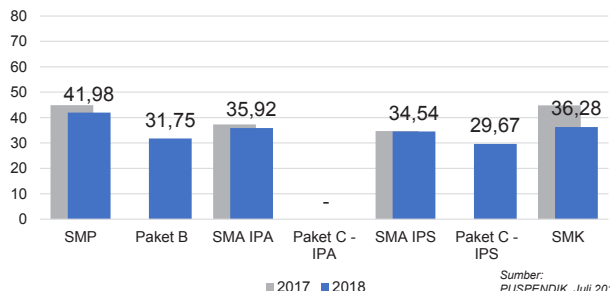
SISWA PUTUS SEKOLAH DAN MENGULANG

| | SD | SMP | SMA | SMK |
|---------------|----|-----|-----|-----|
| PUTUS SEKOLAH | 42 | 55 | 32 | 10 |
| MENGULANG | 93 | 9 | 24 | 0 |

Sumber: Data verifikasi PDSPK, November 2018

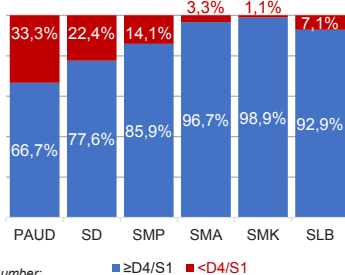
HASIL UJIAN NASIONAL

| | Nas. | 51,10 | 38,95 | 51,00 | 42,87 | 45,69 | 35,21 | 45,21 |
|--|-------|-------|-------|-------|-------|-------|-------|-------|
| | Prov. | 42,81 | 37,58 | 40,12 | 30,32 | 37,27 | 32,54 | 38,79 |



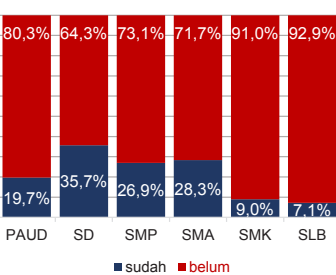
Sumber: PUSPENDIK, Juli 2018

KUALIFIKASI GURU

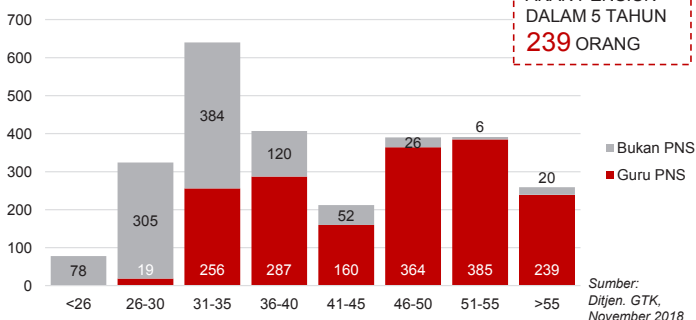


Sumber: Ditjen. GTK, November 2018

GURU TERSERTIFIKASI



GURU MENURUT USIA

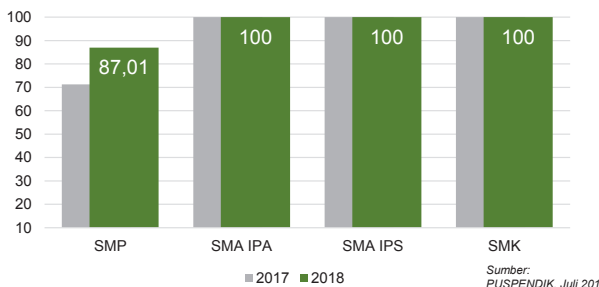


GURU PNS YANG AKAN PENSUNI DALAM 5 TAHUN 239 ORANG

Sumber: Ditjen. GTK, November 2018

INDEKS INTEGRITAS UJIAN NASIONAL

| | Nas. | 87,38 | 96,24 | 96,12 | 98,61 |
|--|-------|-------|-------|-------|-------|
| | Prov. | 93,69 | 100 | 100 | 100 |



Sumber: PUSPENDIK, Juli 2018

Diterbitkan oleh Kementerian Pendidikan dan Kebudayaan
Jalan Jenderal Sudirman, Senayan, Jakarta 10270, Telepon 021-5711144
Desember 2018

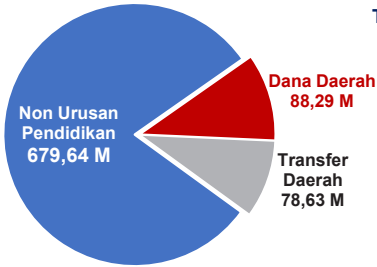
NERACA PENDIDIKAN DAERAH 2018



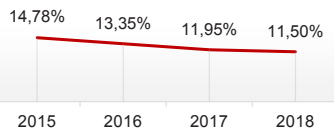
KAB. ACEH JAYA ACEH

PENDANAAN PENDIDIKAN

APBD 2018: Rp846,57 M



Tren Alokasi Anggaran Urusan Pendidikan di Luar Transfer Daerah (APBD Murni)



Sumber: Kemendagri, November 2018

Rincian Dana Transfer Daerah Bidang Pendidikan

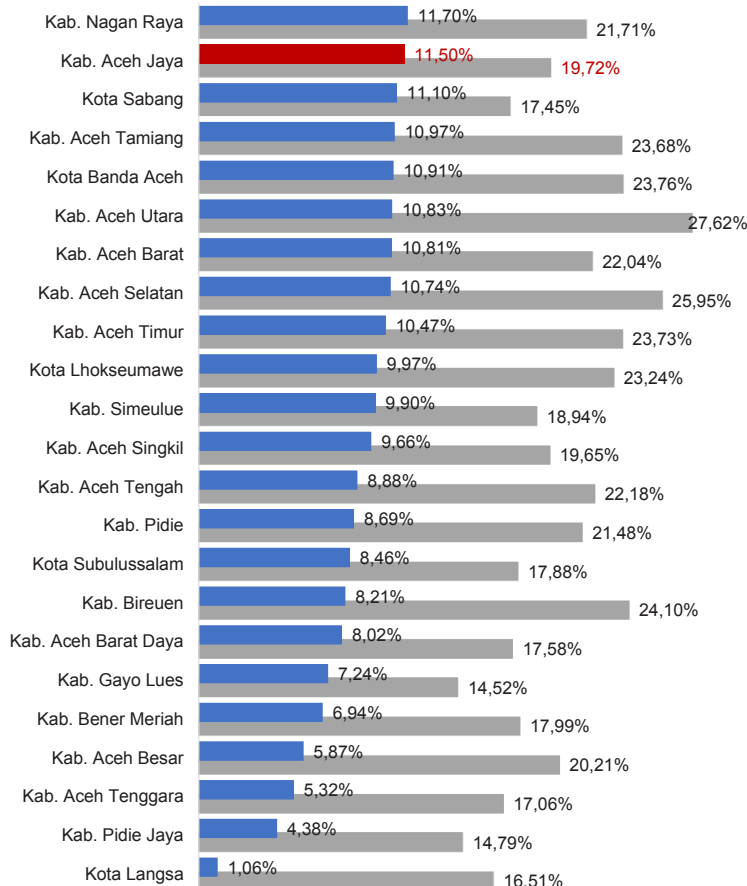
| | |
|-----------------------|---------|
| DAK Fisik | 7,12 M |
| TPG | 20,33 M |
| Tamsil | 1,50 M |
| Tunjangan Khusus Guru | 4,04 M |
| DAU (Gaji GTK PNSD) | 43,40 M |
| BOP PAUD | 2,23 M |

Alokasi Anggaran Bantuan Pemerintah (APBN)

| | |
|--------------|---------------|
| PAUD-DIKMAS | 0,34 M |
| SD | 0,49 M |
| SMP | 0,45 M |
| GTK | 0,00 M |
| Kebudayaan | 0,00 M |
| Total | 1,28 M |

Sumber: Kemendikbud, Oktober 2018

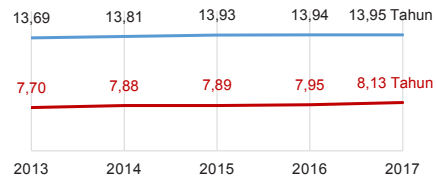
ANGGARAN URUSAN PENDIDIKAN



■ Alokasi Anggaran Urusan Pendidikan di Luar Transfer Daerah (APBD Murni)
■ Alokasi Anggaran Urusan Pendidikan dengan Transfer Daerah

Sumber: Kemendagri, November 2018

IPM 2017



Kab. **68,07**

Prov. **70,60**

Nas. **70,81**

Sumber: Badan Pusat Statistik, September 2018

DATA PENDIDIKAN DAERAH

| | | | |
|--------------------------|---------------|--------------------|--------------|
| SATUAN PENDIDIKAN | 416 | PENDIDIK | 1.726 |
| PAUD | 262 | PAUD | 174 |
| SD | 98 | SD | 778 |
| SMP | 35 | SMP | 403 |
| SMA | 14 | SMA | 264 |
| SMK | 7 | SMK | 107 |
| SLB | - | SLB | - |
| PESERTA DIDIK | 20.618 | RUANG KELAS | 1.114 |
| PAUD | 5.242 | PAUD | 186 |
| SD | 9.400 | SD | 616 |
| SMP | 2.909 | SMP | 166 |
| SMA | 2.333 | SMA | 99 |
| SMK | 734 | SMK | 47 |
| SLB | - | SLB | - |
| TENDIK | 340 | ROMBEL | 904 |
| SD | 165 | SD | 613 |
| SMP | 86 | SMP | 146 |
| SMA | 61 | SMA | 102 |
| SMK | 28 | SMK | 43 |

Sumber: Data verifikasi PDSPK, November 2018

DATA RASIO PENDIDIKAN

| GURU:PNS:SD | | | | GURU PNS:SISWA | | | |
|--------------|--------|--------|--------|--------------------|---------|--------|---------|
| SD | SMP | SMA | SMK | SD | SMP | SMA | SMK |
| 1 : 12 | 1 : 7 | 1 : 9 | 1 : 7 | 1 : 21 | 1 : 11 | 1 : 15 | 1 : 13 |
| ROMBEL:SISWA | | | | RUANG KELAS:ROMBEL | | | |
| SD | SMP | SMA | SMK | SD | SMP | SMA | SMK |
| 1 : 15 | 1 : 20 | 1 : 23 | 1 : 17 | 1 : 1 | 1 : 0,9 | 1 : 1 | 1 : 0,9 |

Sumber: Data verifikasi PDSPK, November 2018

PROGRAM INDONESIA PINTAR

| | SD | SMP | SMA | SMK |
|--|--------------|--------------|--------------|------------|
| Anggaran (dalam jutaan rupiah) | 1.509 | 796 | 838 | 302 |
| Penerima (siswa) | 3.643 | 1.316 | 1.003 | 363 |

Sumber: Ditjen. Dikdasmen, November, 2018

KEBUDAYAAN

| JENIS | JUMLAH |
|------------------------|--------|
| Cagar Budaya | 2 |
| Desa Adat | 0 |
| Museum | 0 |
| Rumah Budaya Nusantara | 0 |
| Sanggar dan Komunitas | 0 |

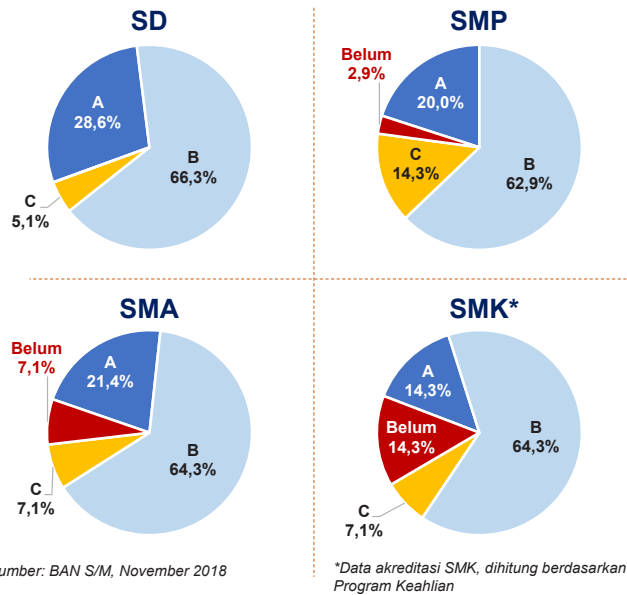
Sumber: Ditjen. Kebudayaan, November 2018

BAHASA DAERAH

1

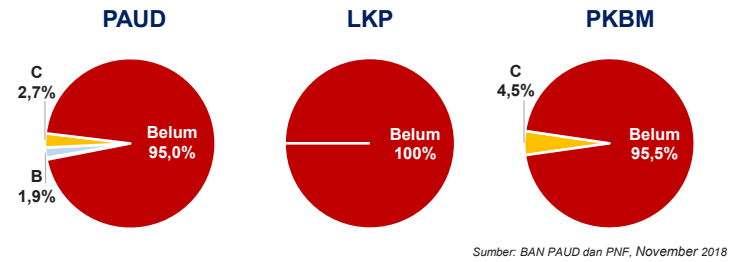
Sumber: Badan Bahasa, September 2018

AKREDITASI SEKOLAH

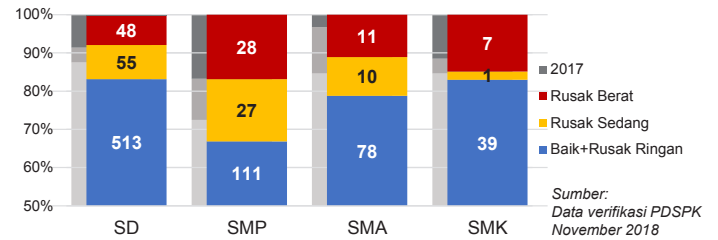


KAB. ACEH JAYA

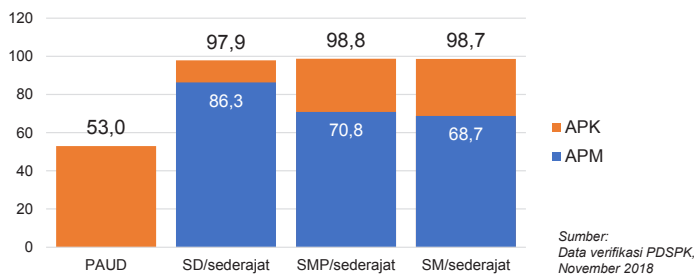
AKREDITASI PAUD DAN PNF



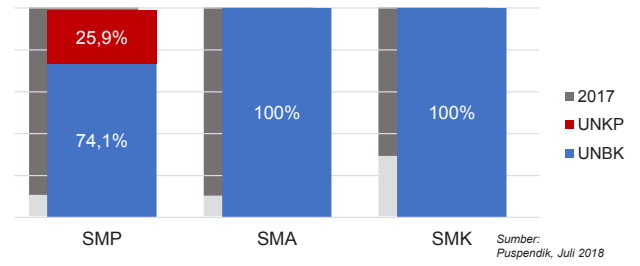
KONDISI RUANG KELAS



APK DAN APM 2017/2018 (persentase)



PELAKSANAAN UNBK

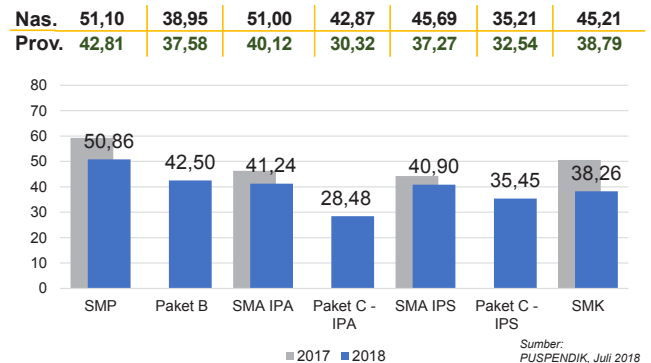


SISWA PUTUS SEKOLAH DAN MENGULANG

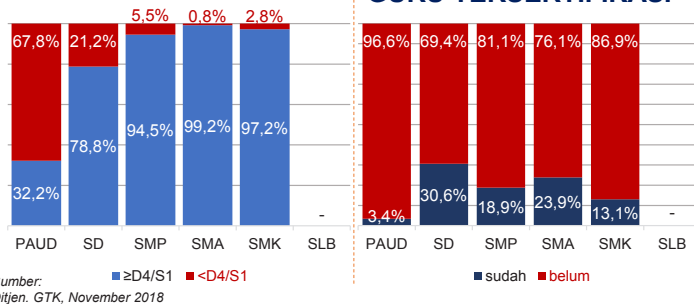
| | SD | SMP | SMA | SMK |
|---------------|-----|-----|-----|-----|
| PUTUS SEKOLAH | 9 | 33 | 22 | 6 |
| MENGULANG | 105 | 2 | 12 | 48 |

Sumber: Data verifikasi PDSPK, November 2018

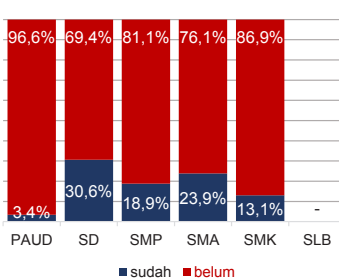
HASIL UJIAN NASIONAL



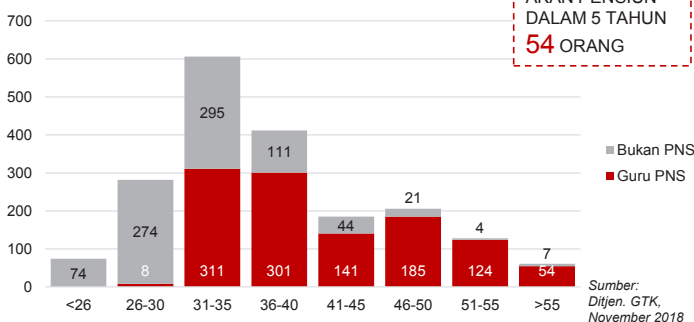
KUALIFIKASI GURU



GURU TERSERTIFIKASI

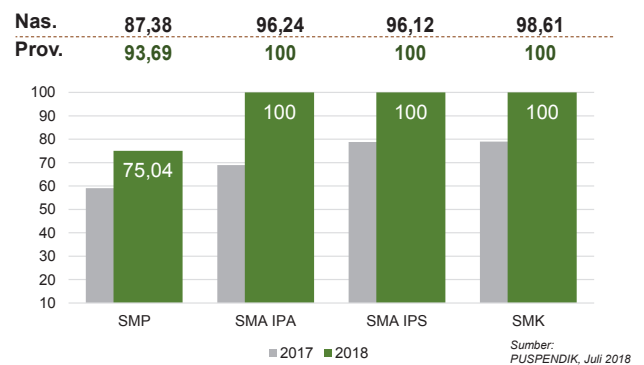


GURU MENURUT USIA



GURU PNS YANG AKAN PENSUIN DALAM 5 TAHUN
54 ORANG

INDEKS INTEGRITAS UJIAN NASIONAL



Diterbitkan oleh Kementerian Pendidikan dan Kebudayaan
Jalan Jenderal Sudirman, Senayan, Jakarta 10270, Telepon 021-5711144
Desember 2018

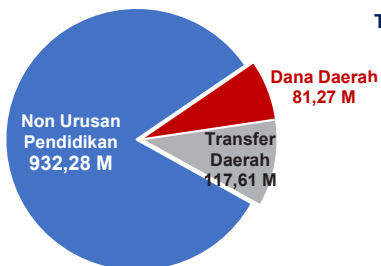
NERACA PENDIDIKAN DAERAH 2018



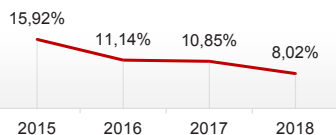
KAB. ACEH BARAT DAYA ACEH

PENDANAAN PENDIDIKAN

APBD 2018: Rp1.131,16 M



Tren Alokasi Anggaran Urusan Pendidikan di Luar Transfer Daerah (APBD Murni)



Sumber: Kemendagri, November 2018

Rincian Dana Transfer Daerah Bidang Pendidikan

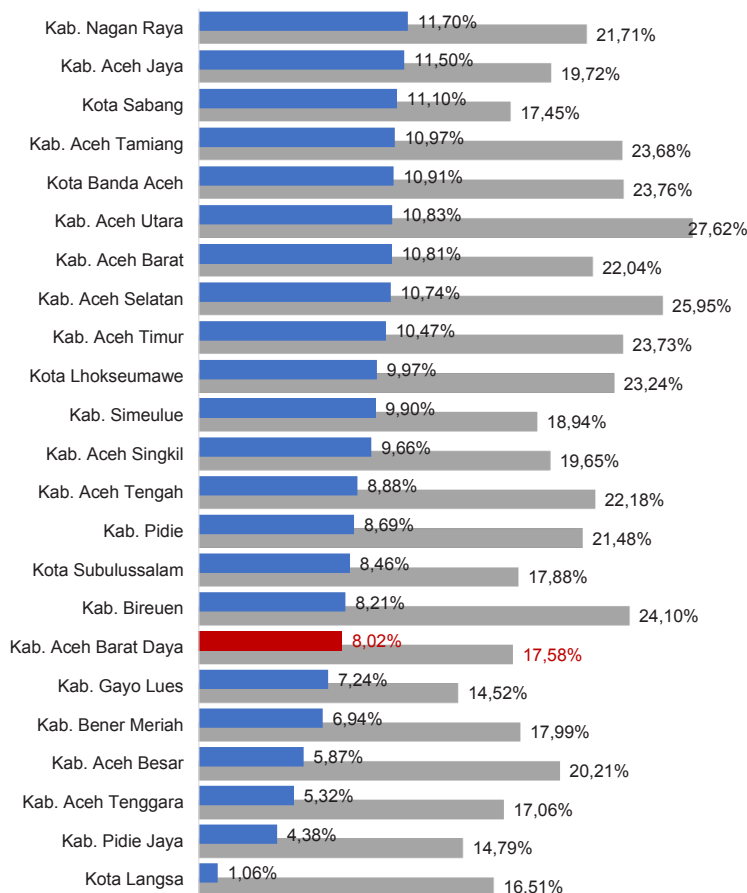
| | |
|-----------------------|---------|
| DAK Fisik | 7,95 M |
| TPG | 39,87 M |
| Tamsil | 0,99 M |
| Tunjangan Khusus Guru | 4,55 M |
| DAU (Gaji GTK PNSD) | 62,13 M |
| BOP PAUD | 2,12 M |

Alokasi Anggaran Bantuan Pemerintah (APBN)

| | |
|--------------|---------------|
| PAUD-DIKMAS | 0,54 M |
| SD | 0,00 M |
| SMP | 0,00 M |
| GTK | 0,00 M |
| Kebudayaan | 0,00 M |
| Total | 0,54 M |

Sumber: Kemendikbud, Oktober 2018

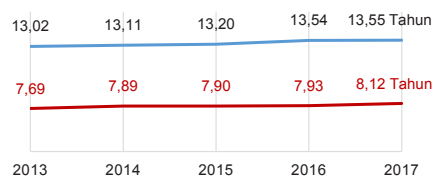
ANGGARAN URUSAN PENDIDIKAN



■ Alokasi Anggaran Urusan Pendidikan di Luar Transfer Daerah (APBD Murni)
■ Alokasi Anggaran Urusan Pendidikan dengan Transfer Daerah

Sumber: Kemendagri, November 2018

IPM 2017



Sumber: Badan Pusat Statistik, September 2018

Kab. **65,09**

Prov. **70,60**

Nas. **70,81**

DATA PENDIDIKAN DAERAH

| | | | |
|--------------------------|---------------|--------------------|--------------|
| SATUAN PENDIDIKAN | 263 | PENDIDIK | 2.768 |
| PAUD | 103 | PAUD | 272 |
| SD | 108 | SD | 1.398 |
| SMP | 29 | SMP | 486 |
| SMA | 15 | SMA | 446 |
| SMK | 5 | SMK | 146 |
| SLB | 3 | SLB | 20 |
| PESERTA DIDIK | 27.126 | RUANG KELAS | 1.373 |
| PAUD | 3.803 | PAUD | 170 |
| SD | 12.043 | SD | 681 |
| SMP | 5.234 | SMP | 258 |
| SMA | 4.783 | SMA | 201 |
| SMK | 1.152 | SMK | 56 |
| SLB | 111 | SLB | 7 |
| TENDIK | 372 | ROMBEL | 1.126 |
| SD | 135 | SD | 673 |
| SMP | 120 | SMP | 213 |
| SMA | 87 | SMA | 185 |
| SMK | 30 | SMK | 55 |

Sumber: Data verifikasi PDSPK, November 2018

DATA RASIO PENDIDIKAN

| GURU:PNS: SISWA | | | | GURU PNS: SISWA | | | |
|-----------------|--------|--------|-------|-----------------|--------|--------|--------|
| SD | SMP | SMA | SMK | SD | SMP | SMA | SMK |
| 1 : 9 | 1 : 11 | 1 : 11 | 1 : 8 | 1 : 18 | 1 : 22 | 1 : 21 | 1 : 11 |

| ROMBEL: SISWA | | | | RUANG KELAS: ROMBEL | | | |
|---------------|--------|--------|--------|---------------------|---------|---------|-------|
| SD | SMP | SMA | SMK | SD | SMP | SMA | SMK |
| 1 : 18 | 1 : 25 | 1 : 26 | 1 : 21 | 1 : 1 | 1 : 0,8 | 1 : 0,9 | 1 : 1 |

Sumber: Data verifikasi PDSPK, November 2018

PROGRAM INDONESIA PINTAR

| | SD | SMP | SMA | SMK |
|--|--------------|--------------|--------------|------------|
| Anggaran (dalam jutaan rupiah) | 2.355 | 1.832 | 1.922 | 499 |
| Penerima (siswa) | 5.806 | 2.968 | 2.328 | 622 |

Sumber: Ditjen. Dikdasmen, November, 2018

KEBUDAYAAN

| JENIS | JUMLAH |
|------------------------|--------|
| Cagar Budaya | 0 |
| Desa Adat | 0 |
| Museum | 0 |
| Rumah Budaya Nusantara | 0 |
| Sanggar dan Komunitas | 0 |

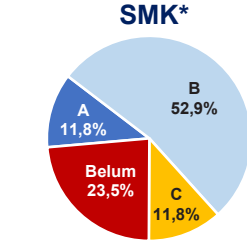
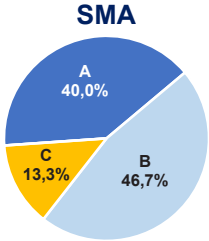
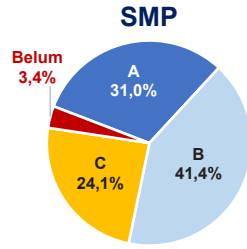
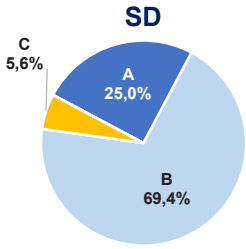
Sumber: Ditjen. Kebudayaan, November 2018

BAHASA DAERAH

1

Sumber: Badan Bahasa, September 2018

AKREDITASI SEKOLAH

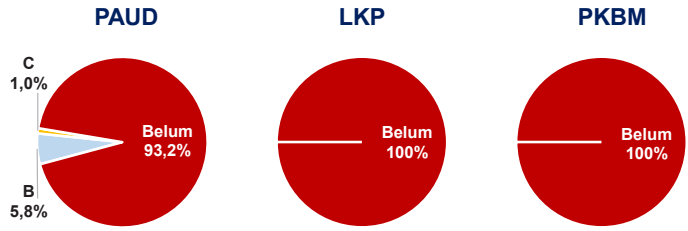


Sumber: BAN S/M, November 2018

*Data akreditasi SMK, dihitung berdasarkan Program Keahlian

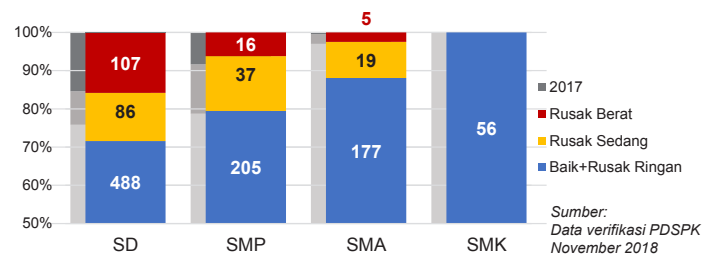
KAB. ACEH BARAT DAYA

AKREDITASI PAUD DAN PNF



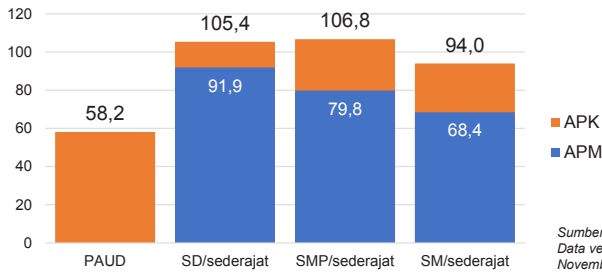
Sumber: BAN PAUD dan PNF, November 2018

KONDISI RUANG KELAS



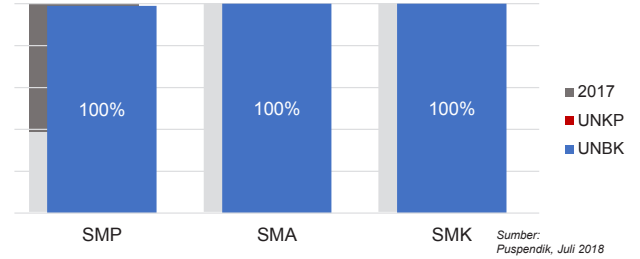
Sumber: Data verifikasi PDSPK, November 2018

APK DAN APM 2017/2018 (persentase)



Sumber: Data verifikasi PDSPK, November 2018

PELAKSANAAN UNBK



Sumber: Puspendik, Juli 2018

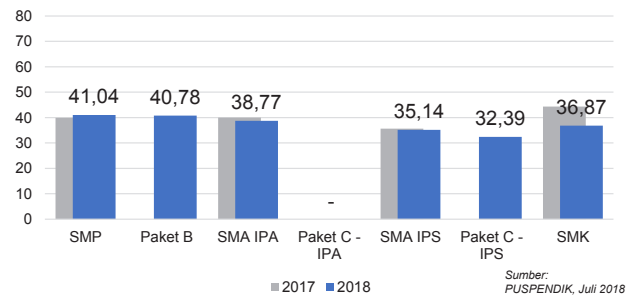
SISWA PUTUS SEKOLAH DAN MENGULANG

| | SD | SMP | SMA | SMK |
|---------------|-----|-----|-----|-----|
| PUTUS SEKOLAH | 16 | 33 | 54 | 11 |
| MENGULANG | 110 | 35 | 43 | 10 |

Sumber: Data verifikasi PDSPK, November 2018

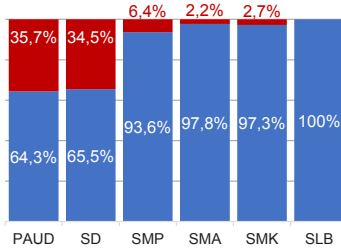
HASIL UJIAN NASIONAL

| | Nas. | 51,10 | 38,95 | 51,00 | 42,87 | 45,69 | 35,21 | 45,21 |
|-------|------|-------|-------|-------|-------|-------|-------|-------|
| Prov. | | 42,81 | 37,58 | 40,12 | 30,32 | 37,27 | 32,54 | 38,79 |



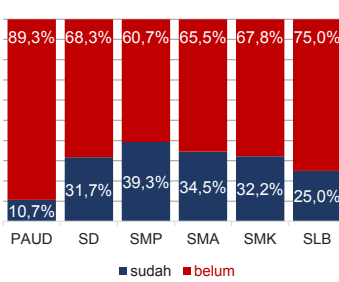
Sumber: PUSPENDIK, Juli 2018

KUALIFIKASI GURU

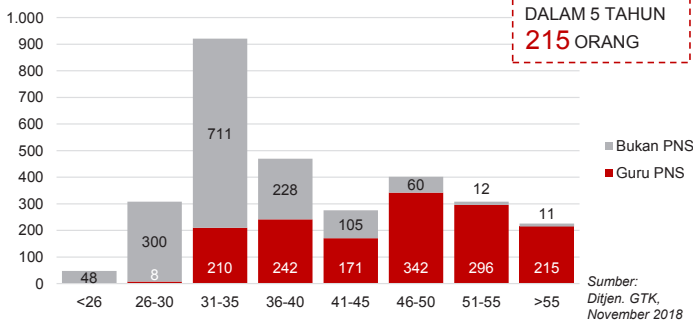


Sumber: Ditjen. GTK, November 2018

GURU TERSERTIFIKASI



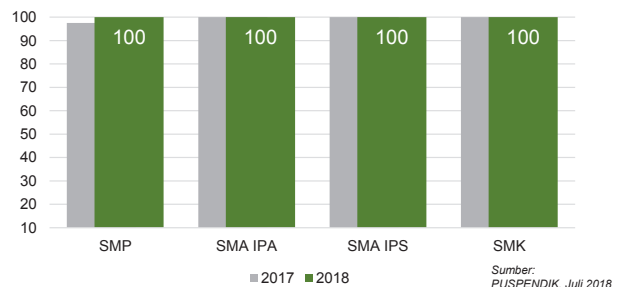
GURU MENURUT USIA



Sumber: Ditjen. GTK, November 2018

INDEKS INTEGRITAS UJIAN NASIONAL

| | Nas. | 87,38 | 96,24 | 96,12 | 98,61 |
|-------|------|-------|-------|-------|-------|
| Prov. | | 93,69 | 100 | 100 | 100 |



Sumber: PUSPENDIK, Juli 2018

Diterbitkan oleh Kementerian Pendidikan dan Kebudayaan
Jalan Jenderal Sudirman, Senayan, Jakarta 10270, Telepon 021-5711144
Desember 2018

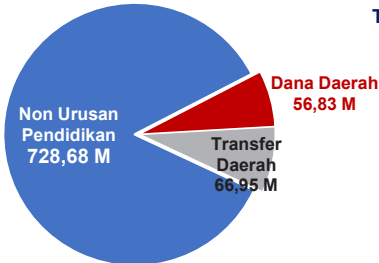
NERACA PENDIDIKAN DAERAH 2018



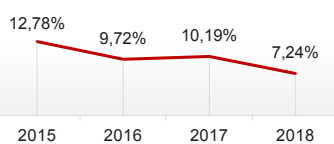
KAB. GAYO LUES ACEH

PENDANAAN PENDIDIKAN

APBD 2018: Rp852,47 M



Tren Alokasi Anggaran Urusan Pendidikan di Luar Transfer Daerah (APBD Murni)



Sumber: Kemendagri, November 2018

Rincian Dana Transfer Daerah Bidang Pendidikan

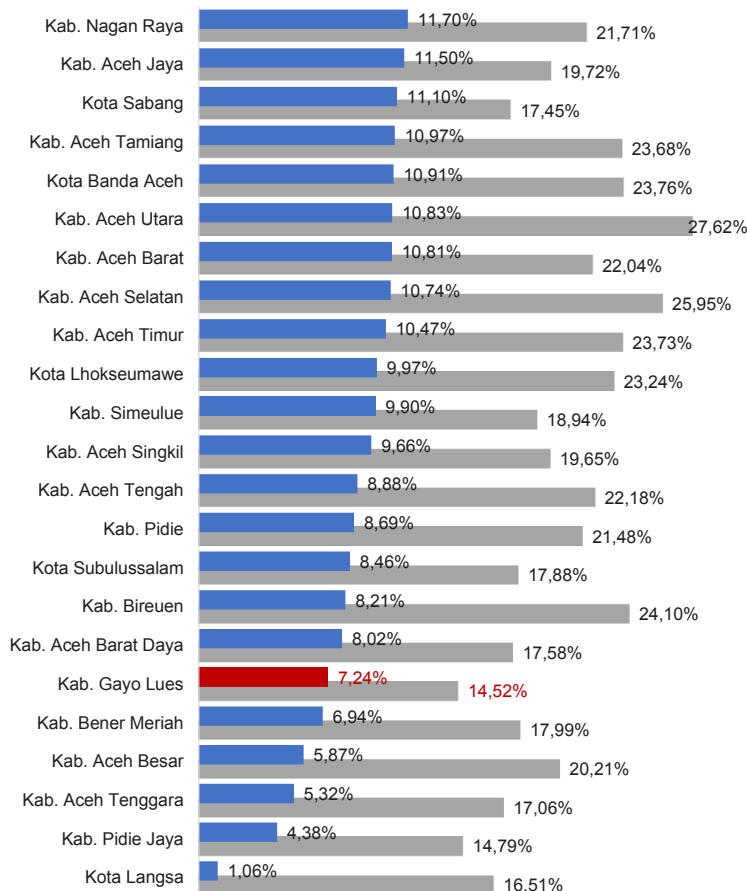
| | |
|-----------------------|---------|
| DAK Fisik | 5,82 M |
| TPG | 15,94 M |
| Tamsil | 1,60 M |
| Tunjangan Khusus Guru | 4,71 M |
| DAU (Gaji GTK PNSD) | 37,76 M |
| BOP PAUD | 1,12 M |

Alokasi Anggaran Bantuan Pemerintah (APBN)

| | |
|--------------|---------------|
| PAUD-DIKMAS | 0,81 M |
| SD | 0,29 M |
| SMP | 0,00 M |
| GTK | 0,00 M |
| Kebudayaan | 0,00 M |
| Total | 1,10 M |

Sumber: Kemendikbud, Oktober 2018

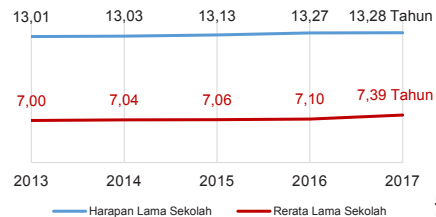
ANGGARAN URUSAN PENDIDIKAN



■ Alokasi Anggaran Urusan Pendidikan di Luar Transfer Daerah (APBD Murni)
■ Alokasi Anggaran Urusan Pendidikan dengan Transfer Daerah

Sumber: Kemendagri, November 2018

IPM 2017



Kab. **65,01**

Prov. **70,60**

Nas. **70,81**

Sumber: Badan Pusat Statistik, September 2018

DATA PENDIDIKAN DAERAH

| | | | |
|--------------------------|---------------|--------------------|--------------|
| SATUAN PENDIDIKAN | 234 | PENDIDIK | 1.430 |
| PAUD | 89 | PAUD | 94 |
| SD | 88 | SD | 686 |
| SMP | 36 | SMP | 307 |
| SMA | 15 | SMA | 268 |
| SMK | 2 | SMK | 50 |
| SLB | 4 | SLB | 25 |
| PESERTA DIDIK | 19.555 | RUANG KELAS | 1.066 |
| PAUD | 1.811 | PAUD | 79 |
| SD | 10.533 | SD | 609 |
| SMP | 3.952 | SMP | 211 |
| SMA | 2.881 | SMA | 126 |
| SMK | 293 | SMK | 26 |
| SLB | 85 | SLB | 15 |
| TENDIK | 224 | ROMBEL | 916 |
| SD | 49 | SD | 603 |
| SMP | 94 | SMP | 182 |
| SMA | 67 | SMA | 110 |
| SMK | 14 | SMK | 21 |

Sumber: Data verifikasi PDSPK, November 2018

DATA RASIO PENDIDIKAN

| GURU PNS:SISWA | | | | GURU PNS:SISWA | | | |
|----------------|--------|--------|--------|--------------------|---------|---------|---------|
| SD | SMP | SMA | SMK | SD | SMP | SMA | SMK |
| 1 : 15 | 1 : 13 | 1 : 11 | 1 : 6 | 1 : 22 | 1 : 25 | 1 : 18 | 1 : 9 |
| ROMBEL:SISWA | | | | RUANG KELAS:ROMBEL | | | |
| SD | SMP | SMA | SMK | SD | SMP | SMA | SMK |
| 1 : 17 | 1 : 22 | 1 : 26 | 1 : 14 | 1 : 1 | 1 : 0,9 | 1 : 0,9 | 1 : 0,8 |

Sumber: Data verifikasi PDSPK, November 2018

PROGRAM INDONESIA PINTAR

| | SD | SMP | SMA | SMK |
|--|--------------|--------------|--------------|------------|
| Anggaran (dalam jutaan rupiah) | 1.674 | 1.212 | 1.177 | 142 |
| Penerima (siswa) | 4.111 | 1.978 | 1.425 | 183 |

Sumber: Ditjen. Dikdasmen, November, 2018

KEBUDAYAAN

| JENIS | JUMLAH |
|------------------------|--------|
| Cagar Budaya | 0 |
| Desa Adat | 0 |
| Museum | 0 |
| Rumah Budaya Nusantara | 0 |
| Sanggar dan Komunitas | 0 |

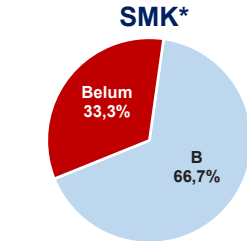
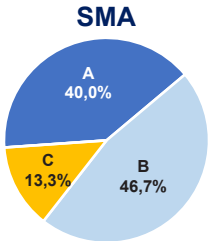
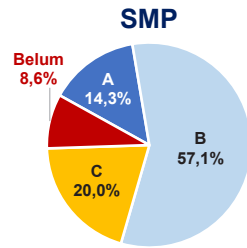
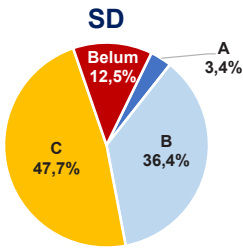
Sumber: Ditjen. Kebudayaan, November 2018

BAHASA DAERAH

1

Sumber: Badan Bahasa, September 2018

AKREDITASI SEKOLAH

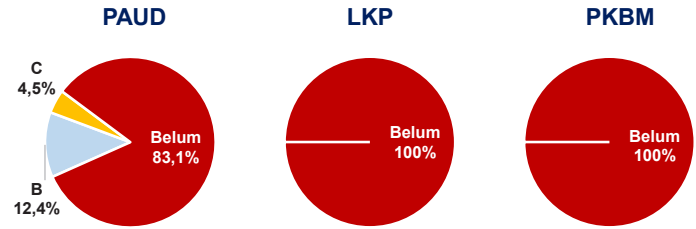


Sumber: BAN S/M, November 2018

*Data akreditasi SMK, dihitung berdasarkan Program Keahlian

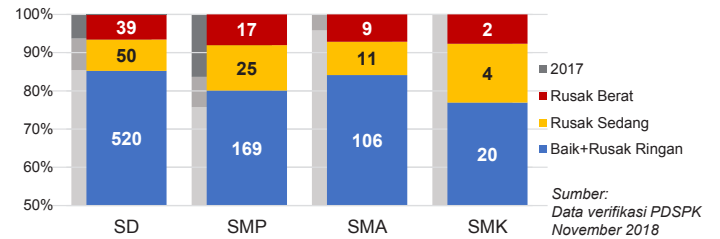
KAB. GAYO LUES

AKREDITASI PAUD DAN PNF



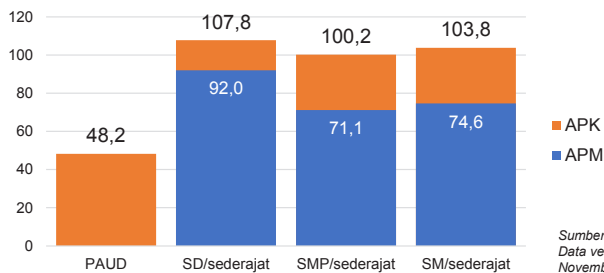
Sumber: BAN PAUD dan PNF, November 2018

KONDISI RUANG KELAS



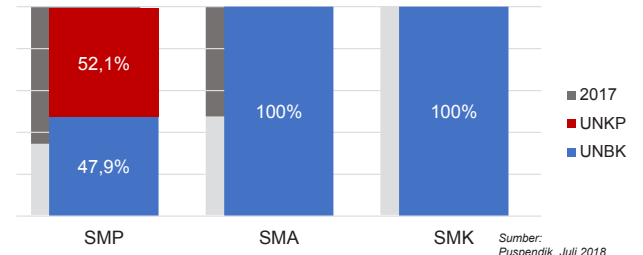
Sumber: Data verifikasi PDSPK, November 2018

APK DAN APM 2017/2018 (persentase)



Sumber: Data verifikasi PDSPK, November 2018

PELAKSANAAN UNBK



Sumber: Puspendik, Juli 2018

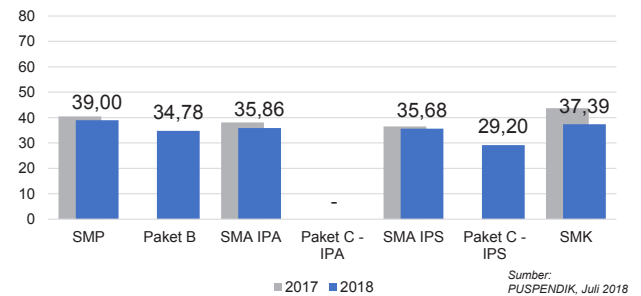
SISWA PUTUS SEKOLAH DAN MENGULANG

| | SD | SMP | SMA | SMK |
|---------------|----|-----|-----|-----|
| PUTUS SEKOLAH | 21 | 54 | 38 | 1 |
| MENGULANG | 83 | 3 | 1 | 0 |

Sumber: Data verifikasi PDSPK, November 2018

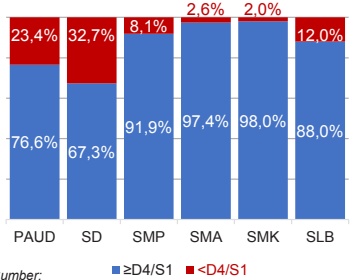
HASIL UJIAN NASIONAL

| | 51,10 | 38,95 | 51,00 | 42,87 | 45,69 | 35,21 | 45,21 |
|-------|-------|-------|-------|-------|-------|-------|-------|
| Nas. | | | | | | | |
| Prov. | 42,81 | 37,58 | 40,12 | 30,32 | 37,27 | 32,54 | 38,79 |



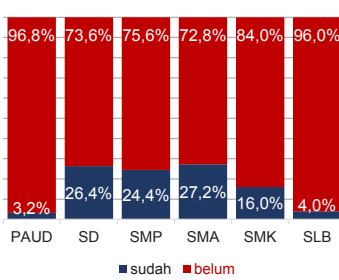
Sumber: PUSPENDIK, Juli 2018

KUALIFIKASI GURU

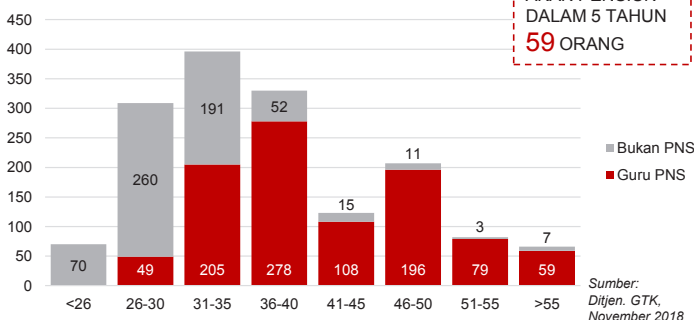


Sumber: Ditjen. GTK, November 2018

GURU TERSERTIFIKASI



GURU MENURUT USIA

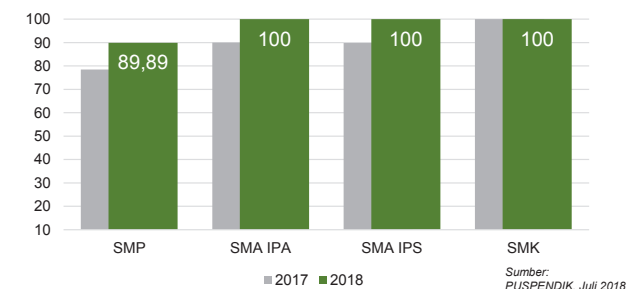


GURU PNS YANG AKAN PENSIUN DALAM 5 TAHUN
59 ORANG

Sumber: Ditjen. GTK, November 2018

INDEKS INTEGRITAS UJIAN NASIONAL

| | 87,38 | 96,24 | 96,12 | 98,61 |
|-------|-------|-------|-------|-------|
| Nas. | | | | |
| Prov. | 93,69 | 100 | 100 | 100 |



Sumber: PUSPENDIK, Juli 2018

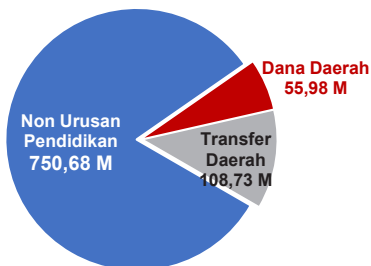
Diterbitkan oleh Kementerian Pendidikan dan Kebudayaan
Jalan Jenderal Sudirman, Senayan, Jakarta 10270, Telepon 021-5711144
Desember 2018

NERACA PENDIDIKAN DAERAH 2018

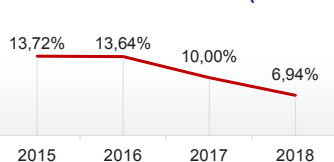


KAB. BENER MERIAH ACEH

PENDANAAN PENDIDIKAN APBD 2018: Rp915,39 M



Tren Alokasi Anggaran Urusan Pendidikan di Luar Transfer Daerah (APBD Murni)



Sumber: Kemendagri, November 2018

Rincian Dana Transfer Daerah Bidang Pendidikan

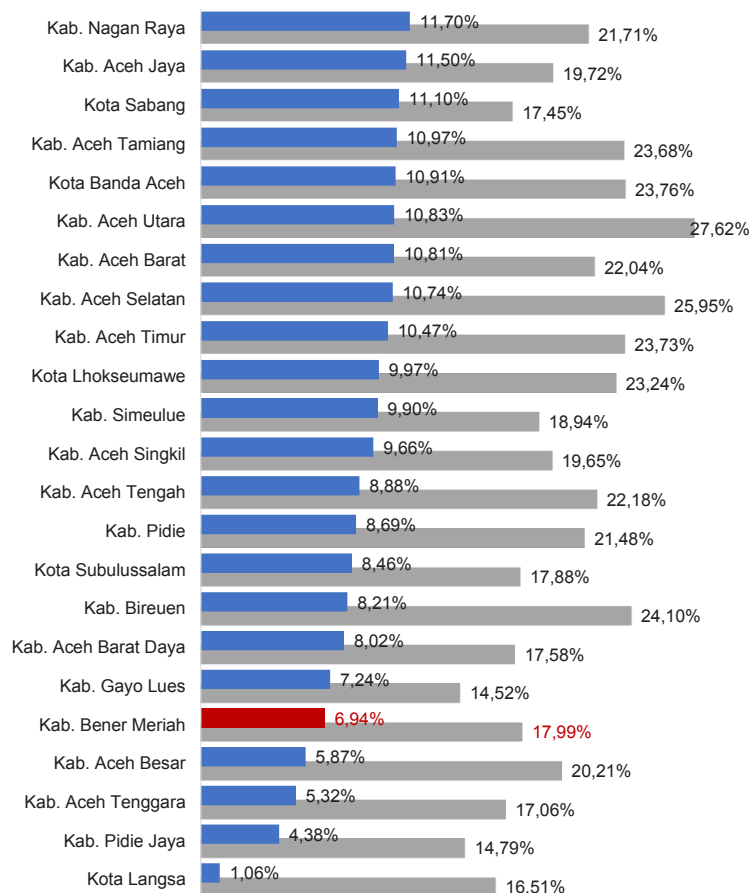
| | |
|-----------------------|---------|
| DAK Fisik | 4,98 M |
| TPG | 34,99 M |
| Tamsil | 1,61 M |
| Tunjangan Khusus Guru | 1,23 M |
| DAU (Gaji GTK PNSD) | 63,12 M |
| BOP PAUD | 2,80 M |

Alokasi Anggaran Bantuan Pemerintah (APBN)

| | |
|--------------|---------------|
| PAUD-DIKMAS | 0,27 M |
| SD | 0,19 M |
| SMP | 3,08 M |
| GTK | 0,00 M |
| Kebudayaan | 0,00 M |
| Total | 3,54 M |

Sumber: Kemendikbud, Oktober 2018

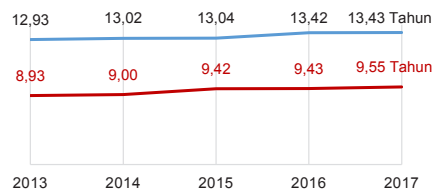
ANGGARAN URUSAN PENDIDIKAN



■ Alokasi Anggaran Urusan Pendidikan di Luar Transfer Daerah (APBD Murni)
■ Alokasi Anggaran Urusan Pendidikan dengan Transfer Daerah

Sumber: Kemendagri, November 2018

IPM 2017



Kab. **71,89**
Prov. **70,60**
Nas. **70,81**

Sumber: Badan Pusat Statistik, September 2018

DATA PENDIDIKAN DAERAH

| | | | |
|--------------------------|---------------|--------------------|--------------|
| SATUAN PENDIDIKAN | 450 | PENDIDIK | 2.905 |
| PAUD | 233 | PAUD | 273 |
| SD | 129 | SD | 1.101 |
| SMP | 53 | SMP | 751 |
| SMA | 23 | SMA | 540 |
| SMK | 6 | SMK | 171 |
| SLB | 6 | SLB | 69 |
| PESERTA DIDIK | 30.006 | RUANG KELAS | 1.627 |
| PAUD | 4.766 | PAUD | 178 |
| SD | 15.684 | SD | 842 |
| SMP | 4.738 | SMP | 310 |
| SMA | 3.461 | SMA | 208 |
| SMK | 1.163 | SMK | 59 |
| SLB | 194 | SLB | 30 |
| TENDIK | 458 | ROMBEL | 1.305 |
| SD | 130 | SD | 849 |
| SMP | 188 | SMP | 239 |
| SMA | 105 | SMA | 159 |
| SMK | 35 | SMK | 58 |

Sumber: Data verifikasi PDSPK, November 2018

DATA RASIO PENDIDIKAN

| GURU:PNS: SISWA | | | | GURU PNS: SISWA | | | |
|-----------------|--------|--------|--------|---------------------|---------|---------|--------|
| SD | SMP | SMA | SMK | SD | SMP | SMA | SMK |
| 1 : 14 | 1 : 6 | 1 : 6 | 1 : 7 | 1 : 27 | 1 : 15 | 1 : 14 | 1 : 15 |
| ROMBEL: SISWA | | | | RUANG KELAS: ROMBEL | | | |
| SD | SMP | SMA | SMK | SD | SMP | SMA | SMK |
| 1 : 18 | 1 : 20 | 1 : 22 | 1 : 20 | 1 : 1 | 1 : 0,8 | 1 : 0,8 | 1 : 1 |

Sumber: Data verifikasi PDSPK, November 2018

PROGRAM INDONESIA PINTAR

| | SD | SMP | SMA | SMK |
|--|--------------|--------------|--------------|------------|
| Anggaran (dalam jutaan rupiah) | 2.356 | 1.281 | 1.015 | 373 |
| Penerima (siswa) | 5.738 | 2.149 | 1.277 | 435 |

Sumber: Ditjen. Dikdasmen, November, 2018

KEBUDAYAAN

| JENIS | JUMLAH |
|------------------------|--------|
| Cagar Budaya | 0 |
| Desa Adat | 0 |
| Museum | 0 |
| Rumah Budaya Nusantara | 0 |
| Sanggar dan Komunitas | 0 |

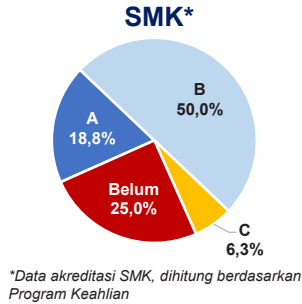
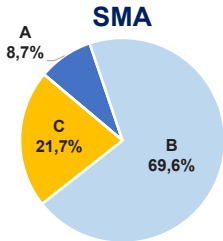
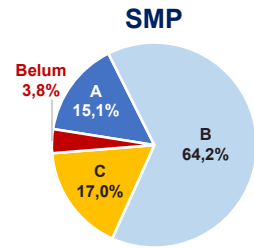
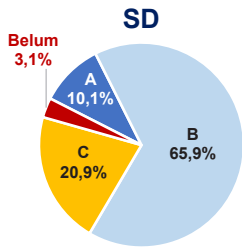
Sumber: Ditjen. Kebudayaan, November 2018

BAHASA DAERAH

1

Sumber: Badan Bahasa, September 2018

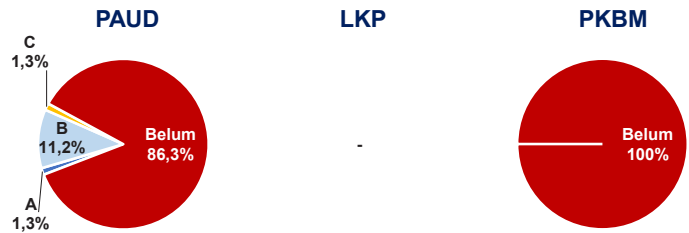
AKREDITASI SEKOLAH



Sumber: BAN S/M, November 2018

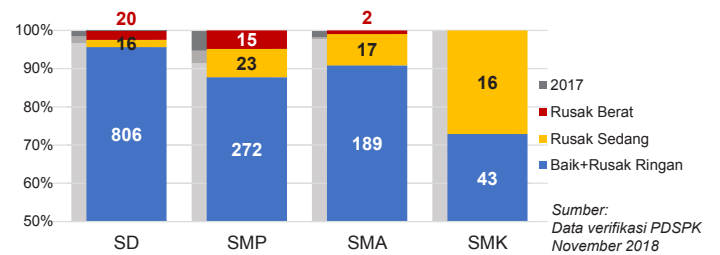
KAB. BENER MERIAH

AKREDITASI PAUD DAN PNF

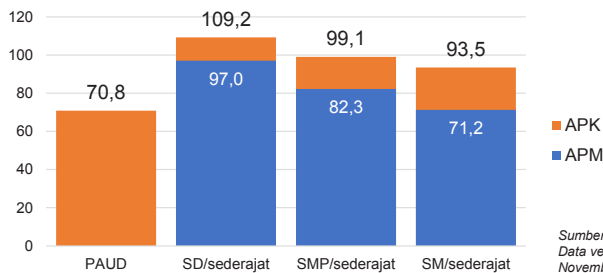


Sumber: BAN PAUD dan PNF, November 2018

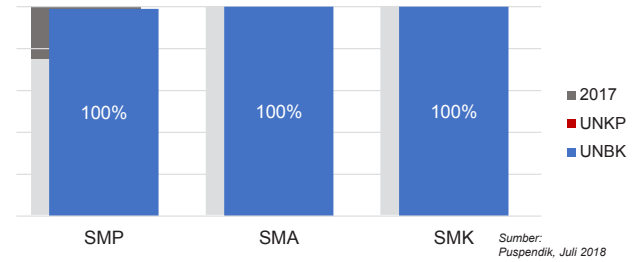
KONDISI RUANG KELAS



APK DAN APM 2017/2018 (persentase)



PELAKSANAAN UNBK



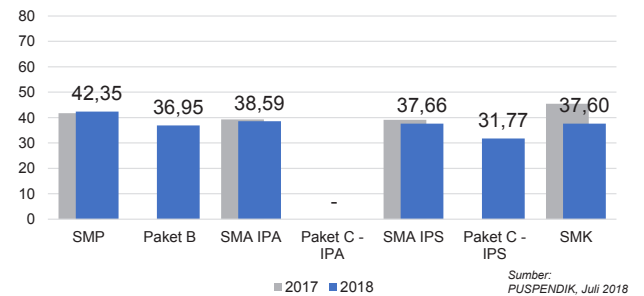
SISWA PUTUS SEKOLAH DAN MENGULANG

| | SD | SMP | SMA | SMK |
|---------------|----|-----|-----|-----|
| PUTUS SEKOLAH | 21 | 25 | 54 | 10 |
| MENGULANG | 46 | 10 | 14 | 15 |

Sumber: Data verifikasi PDSPK, November 2018

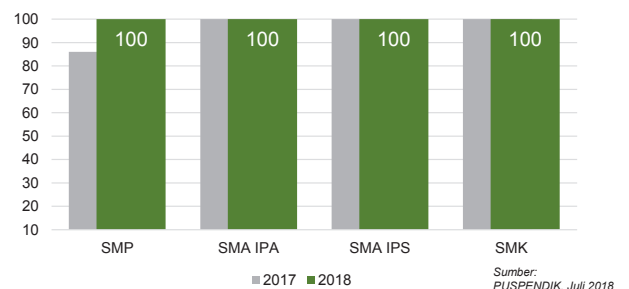
HASIL UJIAN NASIONAL

| | 51,10 | 38,95 | 51,00 | 42,87 | 45,69 | 35,21 | 45,21 |
|-------|-------|-------|-------|-------|-------|-------|-------|
| Nas. | | | | | | | |
| Prov. | 42,81 | 37,58 | 40,12 | 30,32 | 37,27 | 32,54 | 38,79 |

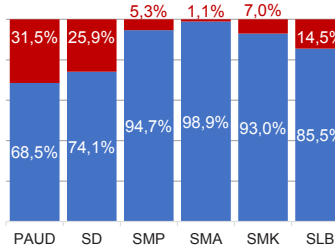


INDEKS INTEGRITAS UJIAN NASIONAL

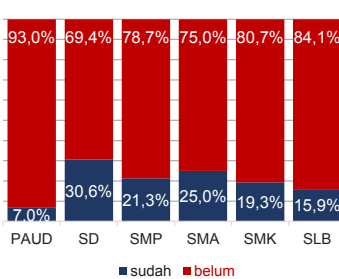
| | 87,38 | 96,24 | 96,12 | 98,61 |
|-------|-------|-------|-------|-------|
| Nas. | | | | |
| Prov. | 93,69 | 100 | 100 | 100 |



KUALIFIKASI GURU

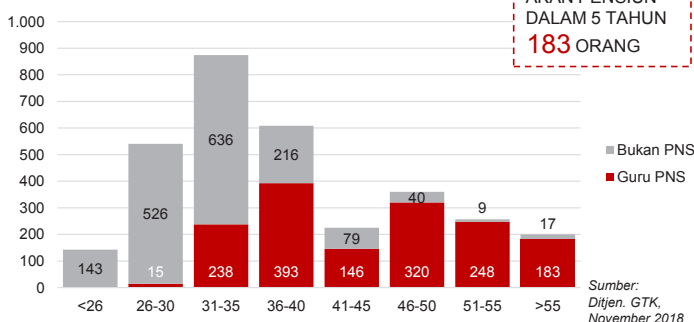


GURU TERSERTIFIKASI



Sumber: Ditjen. GTK, November 2018

GURU MENURUT USIA



GURU PNS YANG AKAN Pensiun DALAM 5 TAHUN
183 ORANG

Diterbitkan oleh Kementerian Pendidikan dan Kebudayaan
Jalan Jenderal Sudirman, Senayan, Jakarta 10270, Telepon 021-5711144
Desember 2018

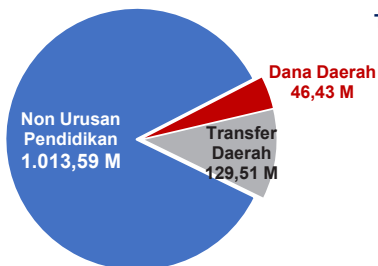
NERACA PENDIDIKAN DAERAH 2018



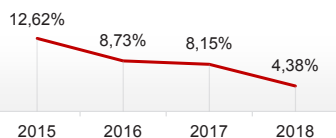
KAB. PIDIE JAYA ACEH

PENDANAAN PENDIDIKAN

APBD 2018: Rp1.189,53 M



Tren Alokasi Anggaran Urusan Pendidikan di Luar Transfer Daerah (APBD Murni)



Sumber: Kemendagri, November 2018

Rincian Dana Transfer Daerah Bidang Pendidikan

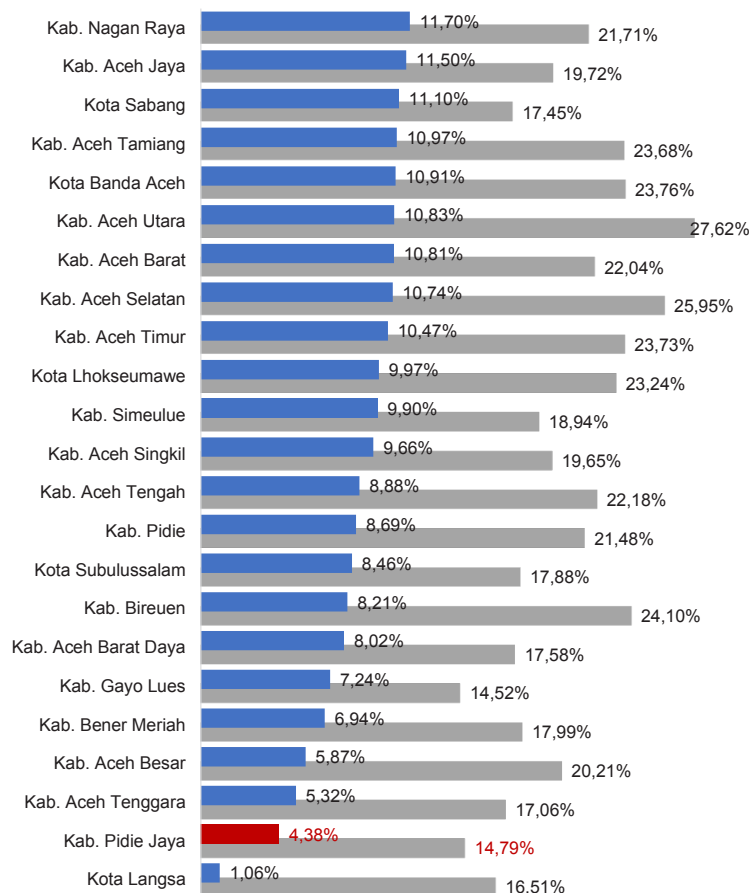
| | |
|-----------------------|---------|
| DAK Fisik | 8,64 M |
| TPG | 44,01 M |
| Tamsil | 1,00 M |
| Tunjangan Khusus Guru | 1,19 M |
| DAU (Gaji GTK PNSD) | 72,21 M |
| BOP PAUD | 2,46 M |

Alokasi Anggaran Bantuan Pemerintah (APBN)

| | |
|--------------|---------------|
| PAUD-DIKMAS | 0,42 M |
| SD | 0,40 M |
| SMP | 3,33 M |
| GTK | 0,00 M |
| Kebudayaan | 0,00 M |
| Total | 4,15 M |

Sumber: Kemendikbud, Oktober 2018

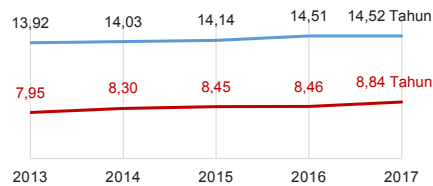
ANGGARAN URUSAN PENDIDIKAN



■ Alokasi Anggaran Urusan Pendidikan di Luar Transfer Daerah (APBD Murni)
■ Alokasi Anggaran Urusan Pendidikan dengan Transfer Daerah

Sumber: Kemendagri, November 2018

IPM 2017



Kab. **71,73**

Prov. **70,60**

Nas. **70,81**

Sumber: Badan Pusat Statistik, September 2018

DATA PENDIDIKAN DAERAH

| | | | |
|--------------------------|---------------|--------------------|--------------|
| SATUAN PENDIDIKAN | 322 | PENDIDIK | 3.408 |
| PAUD | 175 | PAUD | 263 |
| SD | 93 | SD | 1.666 |
| SMP | 32 | SMP | 738 |
| SMA | 14 | SMA | 507 |
| SMK | 7 | SMK | 208 |
| SLB | 1 | SLB | 26 |
| PESERTA DIDIK | 25.599 | RUANG KELAS | 1.273 |
| PAUD | 4.054 | PAUD | 151 |
| SD | 11.971 | SD | 615 |
| SMP | 4.959 | SMP | 258 |
| SMA | 3.486 | SMA | 174 |
| SMK | 1.042 | SMK | 69 |
| SLB | 87 | SLB | 6 |
| TENDIK | 441 | ROMBEL | 1.043 |
| SD | 154 | SD | 622 |
| SMP | 143 | SMP | 205 |
| SMA | 108 | SMA | 151 |
| SMK | 36 | SMK | 65 |

Sumber: Data verifikasi PDSPK, November 2018

DATA RASIO PENDIDIKAN

| GURU:PNS: SISWA | | | | GURU PNS:SISWA | | | |
|-----------------|--------|--------|--------|--------------------|---------|---------|---------|
| SD | SMP | SMA | SMK | SD | SMP | SMA | SMK |
| 1 : 7 | 1 : 7 | 1 : 7 | 1 : 5 | 1 : 20 | 1 : 13 | 1 : 14 | 1 : 14 |
| ROMBEL:SISWA | | | | RUANG KELAS:ROMBEL | | | |
| SD | SMP | SMA | SMK | SD | SMP | SMA | SMK |
| 1 : 19 | 1 : 24 | 1 : 23 | 1 : 16 | 1 : 1 | 1 : 0,8 | 1 : 0,9 | 1 : 0,9 |

Sumber: Data verifikasi PDSPK, November 2018

PROGRAM INDONESIA PINTAR

| | SD | SMP | SMA | SMK |
|--|--------------|--------------|--------------|------------|
| Anggaran (dalam jutaan rupiah) | 2.320 | 1.851 | 1.539 | 535 |
| Penerima (siswa) | 5.657 | 3.047 | 1.844 | 632 |

Sumber: Ditjen. Dikdasmen, November, 2018

KEBUDAYAAN

| JENIS | JUMLAH |
|------------------------|--------|
| Cagar Budaya | 3 |
| Desa Adat | 0 |
| Museum | 0 |
| Rumah Budaya Nusantara | 0 |
| Sanggar dan Komunitas | 0 |

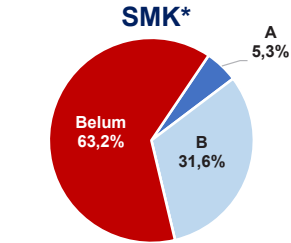
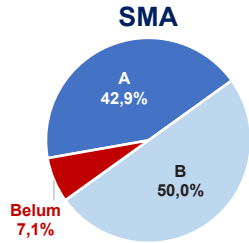
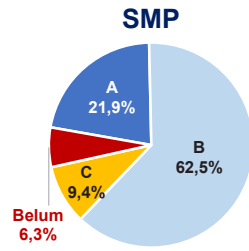
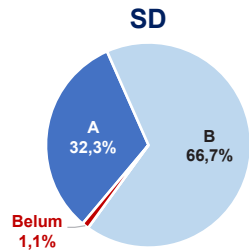
Sumber: Ditjen. Kebudayaan, November 2018

BAHASA DAERAH

1

Sumber: Badan Bahasa, September 2018

AKREDITASI SEKOLAH

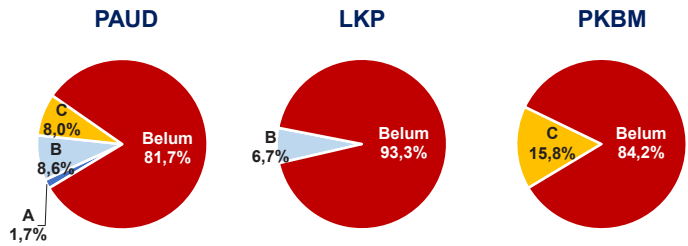


Sumber: BAN S/M, November 2018

*Data akreditasi SMK, dihitung berdasarkan Program Keahlian

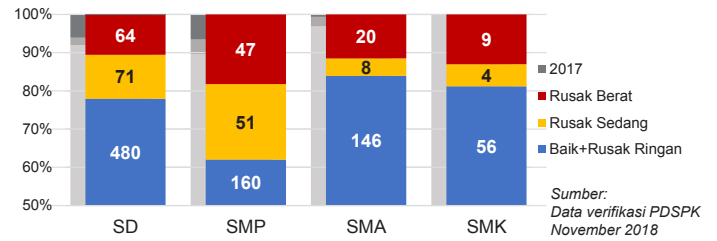
KAB. PIDIE JAYA

AKREDITASI PAUD DAN PNF



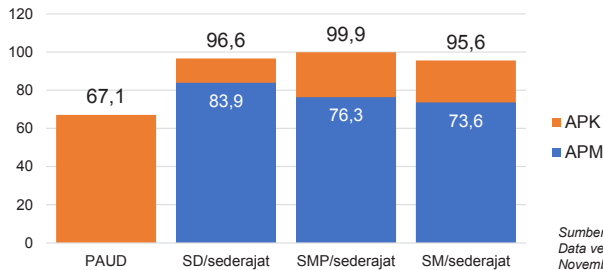
Sumber: BAN PAUD dan PNF, November 2018

KONDISI RUANG KELAS



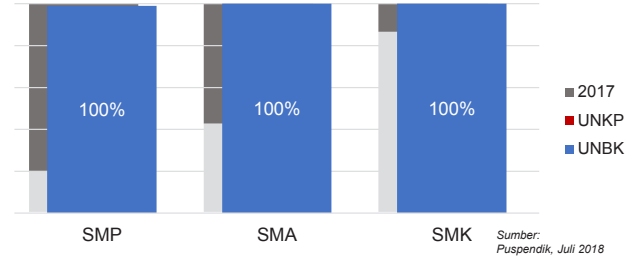
Sumber: Data verifikasi PDSPK, November 2018

APK DAN APM 2017/2018 (persentase)



Sumber: Data verifikasi PDSPK, November 2018

PELAKSANAAN UNBK



Sumber: Puspendik, Juli 2018

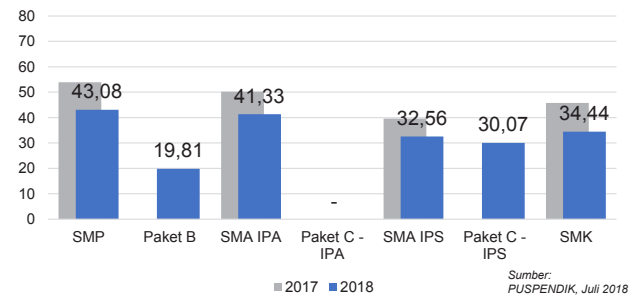
SISWA PUTUS SEKOLAH DAN MENGULANG

| | SD | SMP | SMA | SMK |
|---------------|----|-----|-----|-----|
| PUTUS SEKOLAH | 24 | 26 | 52 | 16 |
| MENGULANG | 85 | 49 | 8 | 1 |

Sumber: Data verifikasi PDSPK, November 2018

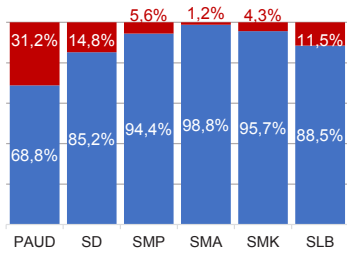
HASIL UJIAN NASIONAL

| | Nas. 51,10 | 38,95 | 51,00 | 42,87 | 45,69 | 35,21 | 45,21 |
|-------|------------|-------|-------|-------|-------|-------|-------|
| Prov. | 42,81 | 37,58 | 40,12 | 30,32 | 37,27 | 32,54 | 38,79 |



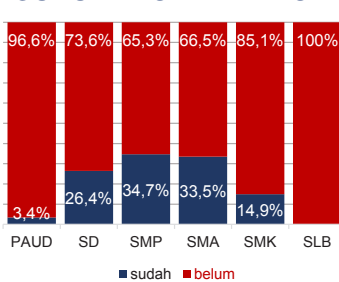
Sumber: PUSPENDIK, Juli 2018

KUALIFIKASI GURU

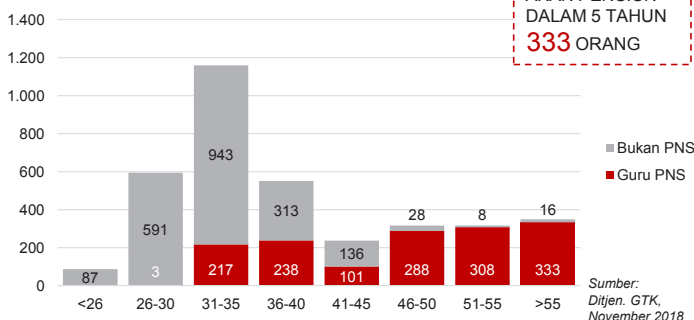


Sumber: Ditjen. GTK, November 2018

GURU TERSERTIFIKASI



GURU MENURUT USIA

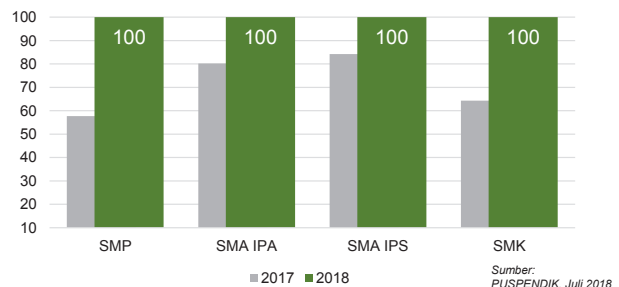


GURU PNS YANG AKAN Pensiun DALAM 5 TAHUN 333 ORANG

Sumber: Ditjen. GTK, November 2018

INDEKS INTEGRITAS UJIAN NASIONAL

| | Nas. 87,38 | 96,24 | 96,12 | 98,61 |
|-------|------------|-------|-------|-------|
| Prov. | 93,69 | 100 | 100 | 100 |



Sumber: PUSPENDIK, Juli 2018

Diterbitkan oleh Kementerian Pendidikan dan Kebudayaan
Jalan Jenderal Sudirman, Senayan, Jakarta 10270, Telepon 021-5711144
Desember 2018

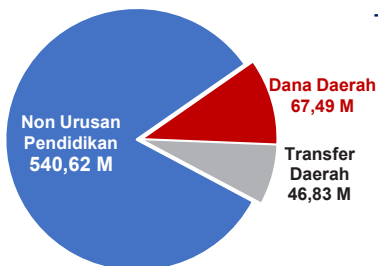
NERACA PENDIDIKAN DAERAH 2018



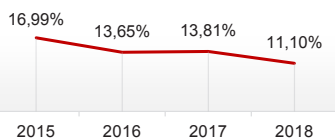
KOTA SABANG ACEH

PENDANAAN PENDIDIKAN

APBD 2018: Rp654,94 M



Tren Alokasi Anggaran Urusan Pendidikan di Luar Transfer Daerah (APBD Murni)



Sumber: Kemendagri, November 2018

Rincian Dana Transfer Daerah Bidang Pendidikan

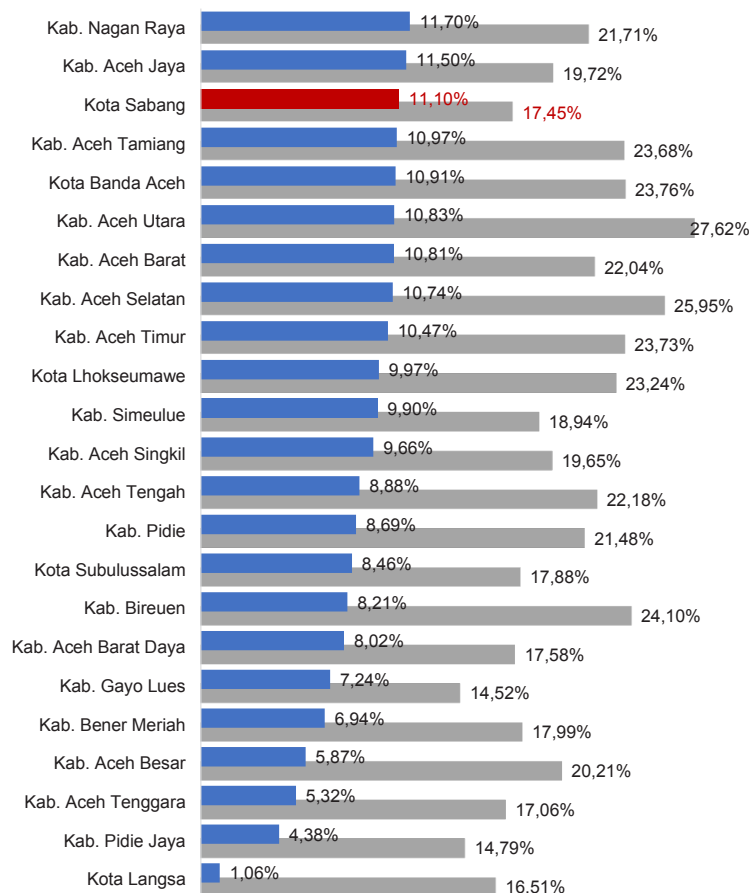
| | |
|-----------------------|---------|
| DAK Fisik | 2,10 M |
| TPG | 15,38 M |
| Tamsil | 0,41 M |
| Tunjangan Khusus Guru | 0,00 M |
| DAU (Gaji GTK PNSD) | 28,13 M |
| BOP PAUD | 0,82 M |

Alokasi Anggaran Bantuan Pemerintah (APBN)

| | |
|--------------|---------------|
| PAUD-DIKMAS | 0,38 M |
| SD | 0,00 M |
| SMP | 0,16 M |
| GTK | 0,00 M |
| Kebudayaan | 1,65 M |
| Total | 2,19 M |

Sumber: Kemendikbud, Oktober 2018

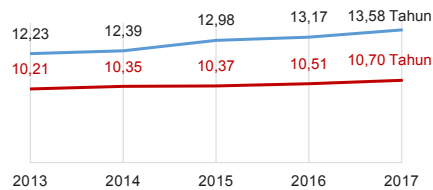
ANGGARAN URUSAN PENDIDIKAN



■ Alokasi Anggaran Urusan Pendidikan di Luar Transfer Daerah (APBD Murni)
■ Alokasi Anggaran Urusan Pendidikan dengan Transfer Daerah

Sumber: Kemendagri, November 2018

IPM 2017



Kota **74,10**

Prov. **70,60**

Nas. **70,81**

Sumber: Badan Pusat Statistik, September 2018

DATA PENDIDIKAN DAERAH

| | | | |
|--------------------------|--------------|--------------------|------------|
| SATUAN PENDIDIKAN | 108 | PENDIDIK | 832 |
| PAUD | 68 | PAUD | 89 |
| SD | 25 | SD | 345 |
| SMP | 9 | SMP | 218 |
| SMA | 3 | SMA | 123 |
| SMK | 1 | SMK | 39 |
| SLB | 2 | SLB | 18 |
| PESERTA DIDIK | 8.260 | RUANG KELAS | 419 |
| PAUD | 1.460 | PAUD | 93 |
| SD | 3.895 | SD | 187 |
| SMP | 1.585 | SMP | 72 |
| SMA | 1.000 | SMA | 41 |
| SMK | 280 | SMK | 19 |
| SLB | 40 | SLB | 7 |
| TENDIK | 137 | ROMBEL | 306 |
| SD | 51 | SD | 180 |
| SMP | 53 | SMP | 69 |
| SMA | 21 | SMA | 40 |
| SMK | 12 | SMK | 17 |

Sumber: Data verifikasi PDSPK, November 2018

DATA RASIO PENDIDIKAN

| GURU:PNS: SISWA | | | | GURU PNS: SISWA | | | |
|-----------------|--------|--------|--------|---------------------|--------|--------|---------|
| SD | SMP | SMA | SMK | SD | SMP | SMA | SMK |
| 1 : 11 | 1 : 7 | 1 : 8 | 1 : 7 | 1 : 18 | 1 : 10 | 1 : 12 | 1 : 8 |
| ROMBEL: SISWA | | | | RUANG KELAS: ROMBEL | | | |
| SD | SMP | SMA | SMK | SD | SMP | SMA | SMK |
| 1 : 22 | 1 : 23 | 1 : 25 | 1 : 16 | 1 : 1 | 1 : 1 | 1 : 1 | 1 : 0,9 |

Sumber: Data verifikasi PDSPK, November 2018

PROGRAM INDONESIA PINTAR

| | SD | SMP | SMA | SMK |
|--|------------|------------|------------|-----------|
| Anggaran (dalam jutaan rupiah) | 405 | 374 | 195 | 76 |
| Penerima (siswa) | 995 | 597 | 251 | 89 |

Sumber: Ditjen. Dikdasmen, November, 2018

KEBUDAYAAN

| JENIS | JUMLAH |
|------------------------|--------|
| Cagar Budaya | 0 |
| Desa Adat | 0 |
| Museum | 0 |
| Rumah Budaya Nusantara | 1 |
| Sanggar dan Komunitas | 0 |

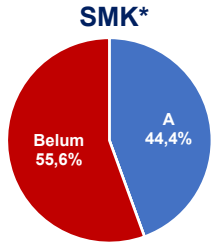
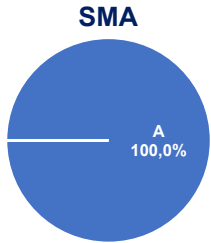
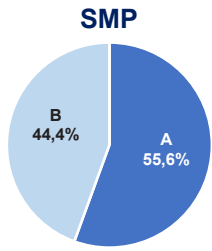
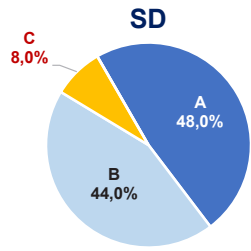
Sumber: Ditjen. Kebudayaan, November 2018

BAHASA DAERAH

1

Sumber: Badan Bahasa, September 2018

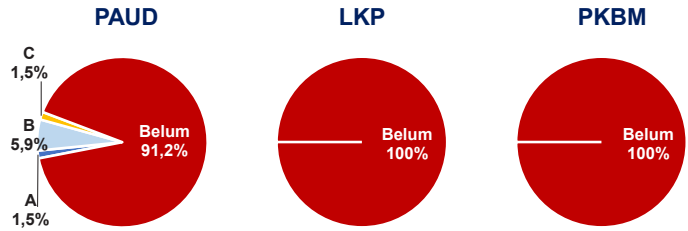
AKREDITASI SEKOLAH



Sumber: BAN S/M, November 2018

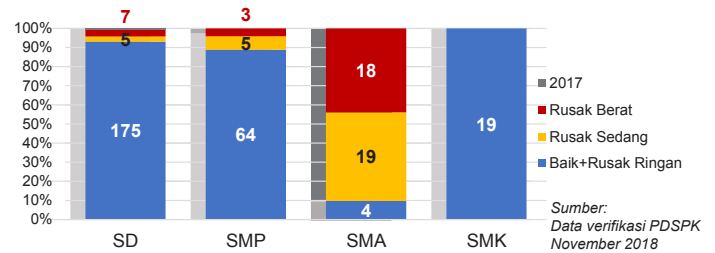
*Data akreditasi SMK, dihitung berdasarkan Program Keahlian

AKREDITASI PAUD DAN PNF



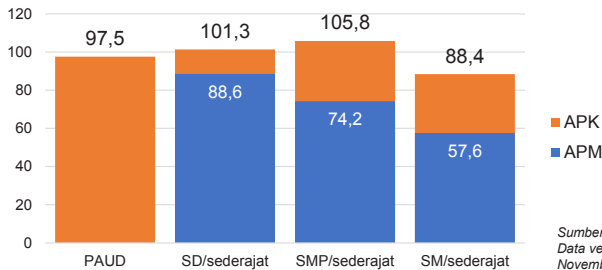
Sumber: BAN PAUD dan PNF, November 2018

KONDISI RUANG KELAS



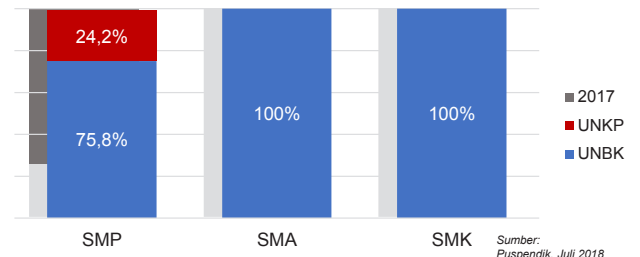
Sumber: Data verifikasi PDSPK, November 2018

APK DAN APM 2017/2018 (persentase)



Sumber: Data verifikasi PDSPK, November 2018

PELAKSANAAN UNBK



Sumber: Puspendik, Juli 2018

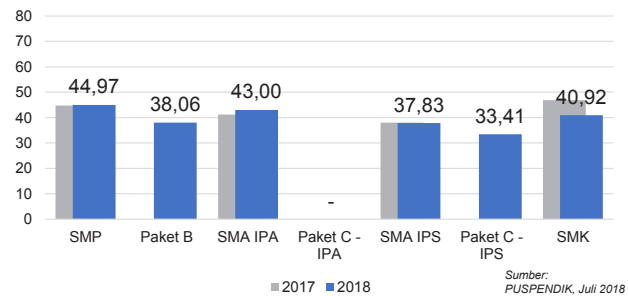
SISWA PUTUS SEKOLAH DAN MENGULANG

| | SD | SMP | SMA | SMK |
|---------------|----|-----|-----|-----|
| PUTUS SEKOLAH | 4 | 1 | 0 | 6 |
| MENGULANG | 34 | 6 | 9 | 13 |

Sumber: Data verifikasi PDSPK, November 2018

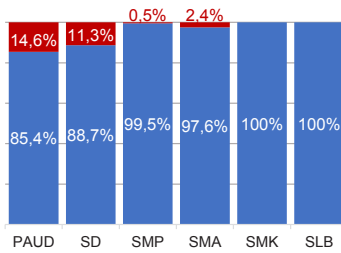
HASIL UJIAN NASIONAL

| Nas. | 51,10 | 38,95 | 51,00 | 42,87 | 45,69 | 35,21 | 45,21 |
|-------|-------|-------|-------|-------|-------|-------|-------|
| Prov. | 42,81 | 37,58 | 40,12 | 30,32 | 37,27 | 32,54 | 38,79 |



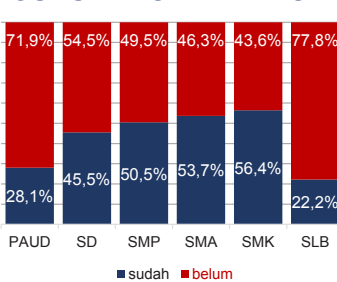
Sumber: PUSPENDIK, Juli 2018

KUALIFIKASI GURU



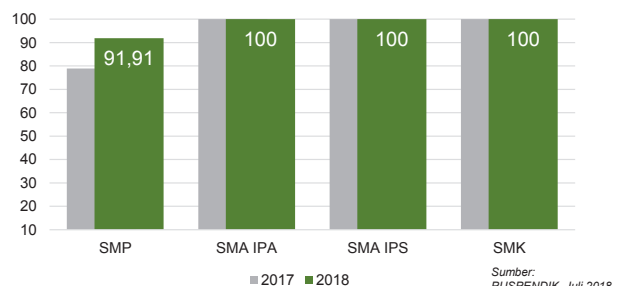
Sumber: Ditjen. GTK, November 2018

GURU TERSERTIFIKASI



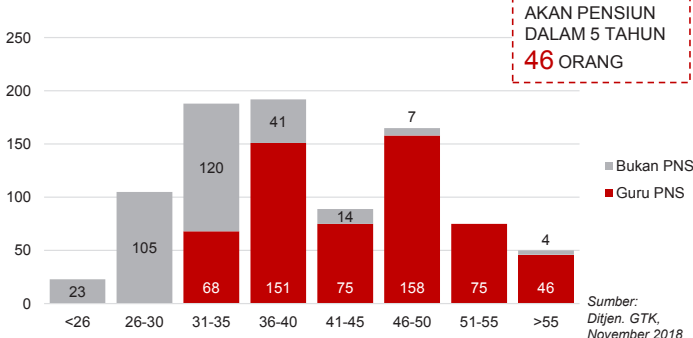
INDEKS INTEGRITAS UJIAN NASIONAL

| Nas. | 87,38 | 96,24 | 96,12 | 98,61 |
|-------|-------|-------|-------|-------|
| Prov. | 93,69 | 100 | 100 | 100 |



Sumber: PUSPENDIK, Juli 2018

GURU MENURUT USIA



Sumber: Ditjen. GTK, November 2018

GURU PNS YANG AKAN PENSUNI DALAM 5 TAHUN 46 ORANG

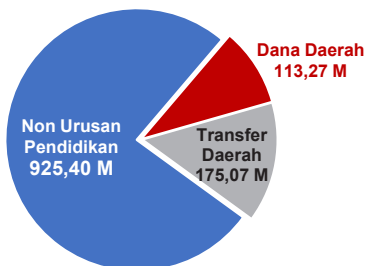
Diterbitkan oleh Kementerian Pendidikan dan Kebudayaan
Jalan Jenderal Sudirman, Senayan, Jakarta 10270, Telepon 021-5711144
Desember 2018

NERACA PENDIDIKAN DAERAH 2018

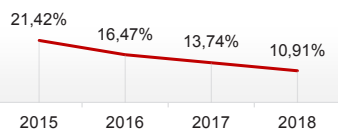


KOTA BANDA ACEH ACEH

PENDANAAN PENDIDIKAN APBD 2018: Rp1.213,75 M



Tren Alokasi Anggaran Urusan Pendidikan di Luar Transfer Daerah (APBD Murni)



Sumber: Kemendagri, November 2018

Rincian Dana Transfer Daerah Bidang Pendidikan

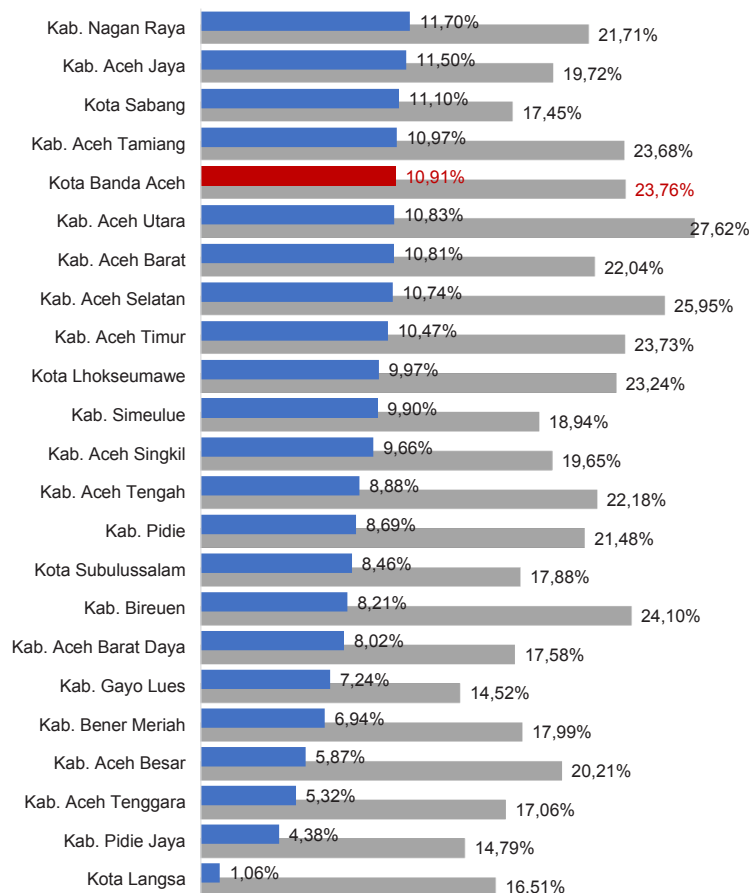
| | |
|-----------------------|---------|
| DAK Fisik | 4,07 M |
| TPG | 65,79 M |
| Tamsil | 0,68 M |
| Tunjangan Khusus Guru | 0,00 M |
| DAU (Gaji GTK PNSD) | 99,46 M |
| BOP PAUD | 5,07 M |

Alokasi Anggaran Bantuan Pemerintah (APBN)

| | |
|--------------|---------------|
| PAUD-DIKMAS | 1,16 M |
| SD | 0,26 M |
| SMP | 0,00 M |
| GTK | 0,00 M |
| Kebudayaan | 0,00 M |
| Total | 1,42 M |

Sumber: Kemendikbud, Oktober 2018

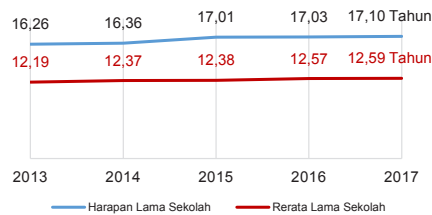
ANGGARAN URUSAN PENDIDIKAN



■ Alokasi Anggaran Urusan Pendidikan di Luar Transfer Daerah (APBD Murni)
■ Alokasi Anggaran Urusan Pendidikan dengan Transfer Daerah

Sumber: Kemendagri, November 2018

IPM 2017



Sumber: Badan Pusat Statistik, September 2018

Kota **83,95**
Prov. **70,60**
Nas. **70,81**

DATA PENDIDIKAN DAERAH

| | | | |
|--------------------------|---------------|--------------------|--------------|
| SATUAN PENDIDIKAN | 365 | PENDIDIK | 3.698 |
| PAUD | 194 | PAUD | 718 |
| SD | 86 | SD | 1.012 |
| SMP | 32 | SMP | 662 |
| SMA | 30 | SMA | 808 |
| SMK | 9 | SMK | 373 |
| SLB | 14 | SLB | 125 |
| PESERTA DIDIK | 56.663 | RUANG KELAS | 2.421 |
| PAUD | 8.945 | PAUD | 511 |
| SD | 23.958 | SD | 836 |
| SMP | 9.609 | SMP | 386 |
| SMA | 9.372 | SMA | 415 |
| SMK | 4.209 | SMK | 147 |
| SLB | 570 | SLB | 126 |
| TENDIK | 706 | ROMBEL | 1.706 |
| SD | 206 | SD | 832 |
| SMP | 156 | SMP | 352 |
| SMA | 220 | SMA | 358 |
| SMK | 124 | SMK | 164 |

Sumber: Data verifikasi PDSPK, November 2018

DATA RASIO PENDIDIKAN

| GURU PNS: SISWA | | | | GURU PNS: SISWA | | | |
|-----------------|--------|--------|--------|---------------------|---------|---------|---------|
| SD | SMP | SMA | SMK | SD | SMP | SMA | SMK |
| 1 : 24 | 1 : 15 | 1 : 12 | 1 : 11 | 1 : 41 | 1 : 19 | 1 : 16 | 1 : 17 |
| ROMBEL: SISWA | | | | RUANG KELAS: ROMBEL | | | |
| SD | SMP | SMA | SMK | SD | SMP | SMA | SMK |
| 1 : 29 | 1 : 27 | 1 : 26 | 1 : 26 | 1 : 1 | 1 : 0,9 | 1 : 0,9 | 1 : 1,1 |

Sumber: Data verifikasi PDSPK, November 2018

PROGRAM INDONESIA PINTAR

| | SD | SMP | SMA | SMK |
|--|--------------|--------------|--------------|--------------|
| Anggaran (dalam jutaan rupiah) | 2.178 | 1.310 | 1.242 | 836 |
| Penerima (siswa) | 5.283 | 2.131 | 1.578 | 1.011 |

Sumber: Ditjen. Dikdasmen, November, 2018

KEBUDAYAAN

| JENIS | JUMLAH |
|------------------------|--------|
| Cagar Budaya | 7 |
| Desa Adat | 0 |
| Museum | 2 |
| Rumah Budaya Nusantara | 5 |
| Sanggar dan Komunitas | 0 |

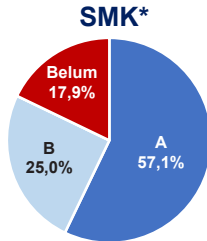
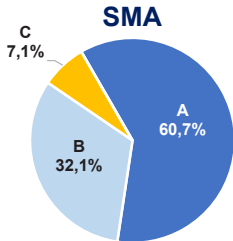
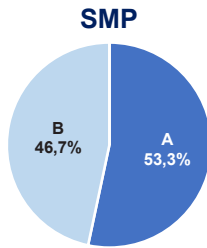
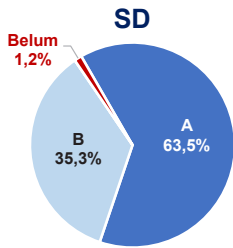
Sumber: Ditjen. Kebudayaan, November 2018

BAHASA DAERAH

1

Sumber: Badan Bahasa, September 2018

AKREDITASI SEKOLAH

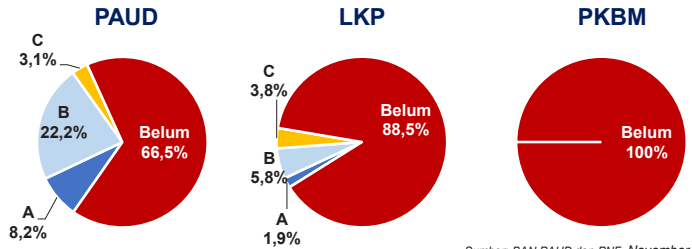


Sumber: BAN S/M, November 2018

*Data akreditasi SMK, dihitung berdasarkan Program Keahlian

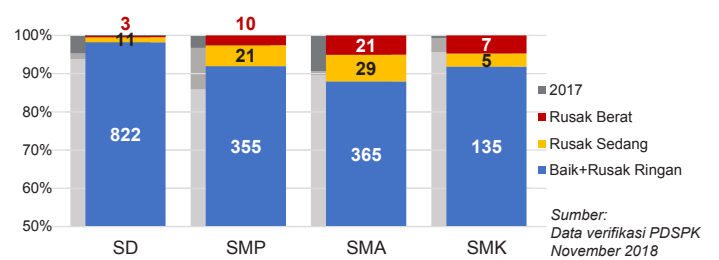
KOTA BANDA ACEH

AKREDITASI PAUD DAN PNF



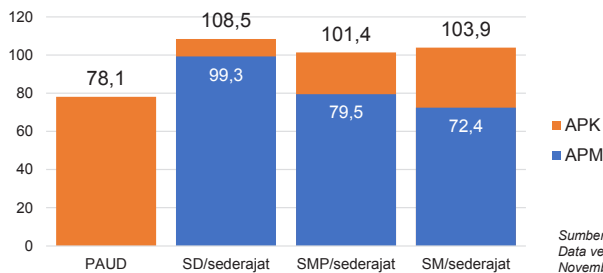
Sumber: BAN PAUD dan PNF, November 2018

KONDISI RUANG KELAS



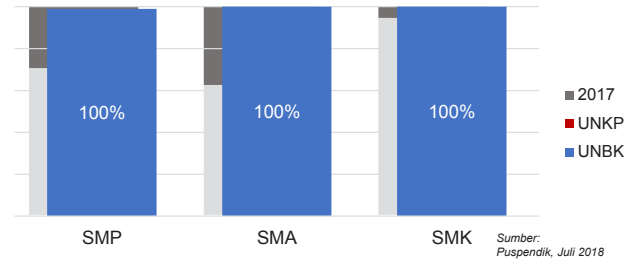
Sumber: Data verifikasi PDSPK, November 2018

APK DAN APM 2017/2018 (persentase)



Sumber: Data verifikasi PDSPK, November 2018

PELAKSANAAN UNBK



Sumber: Puspendik, Juli 2018

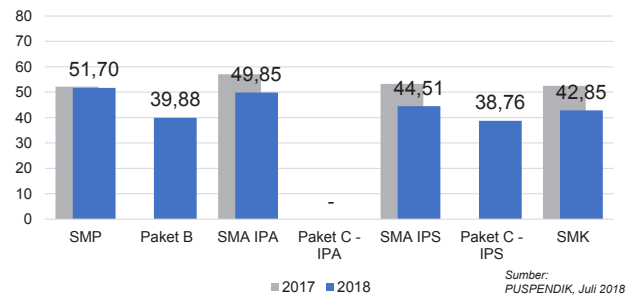
SISWA PUTUS SEKOLAH DAN MENGULANG

| | SD | SMP | SMA | SMK |
|---------------|----|-----|-----|-----|
| PUTUS SEKOLAH | 14 | 7 | 21 | 16 |
| MENGULANG | 99 | 24 | 10 | 28 |

Sumber: Data verifikasi PDSPK, November 2018

HASIL UJIAN NASIONAL

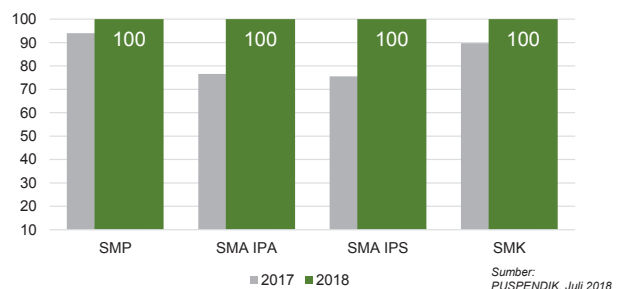
| | Nas. | Prov. |
|------|-------|-------|
| 2017 | 51,10 | 42,81 |
| 2018 | 38,95 | 37,58 |
| 2019 | 51,00 | 40,12 |
| 2020 | 42,87 | 30,32 |
| 2021 | 45,69 | 37,27 |
| 2022 | 35,21 | 32,54 |
| 2023 | 45,21 | 38,79 |



Sumber: PUSPENDIK, Juli 2018

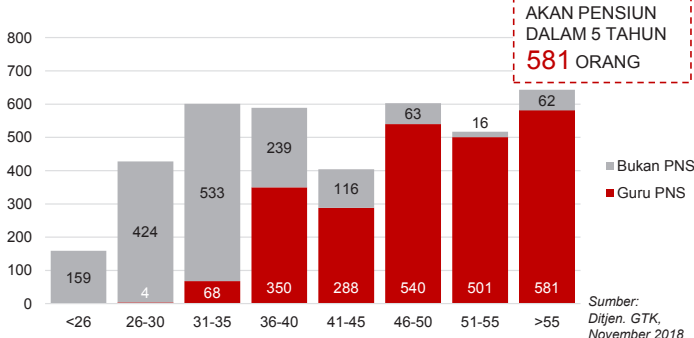
INDEKS INTEGRITAS UJIAN NASIONAL

| | Nas. | Prov. |
|------|-------|-------|
| 2017 | 87,38 | 93,69 |
| 2018 | 96,24 | 100 |
| 2019 | 96,12 | 100 |
| 2020 | 98,61 | 100 |



Sumber: PUSPENDIK, Juli 2018

GURU MENURUT USIA



GURU PNS YANG AKAN Pensiun DALAM 5 TAHUN
581 ORANG

Sumber: Ditjen. GTK, November 2018

Diterbitkan oleh Kementerian Pendidikan dan Kebudayaan
Jalan Jenderal Sudirman, Senayan, Jakarta 10270, Telepon 021-5711144
Desember 2018

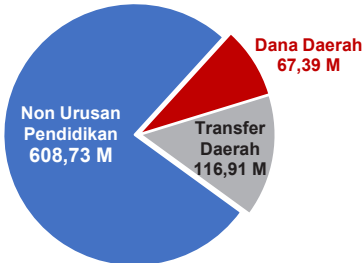
NERACA PENDIDIKAN DAERAH 2018



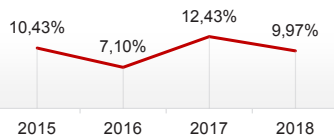
KOTA LHOKSEUMAWE ACEH

PENDANAAN PENDIDIKAN

APBD 2018: Rp793,02 M



Tren Alokasi Anggaran Urusan Pendidikan di Luar Transfer Daerah (APBD Murni)



Sumber: Kemendagri, November 2018

Rincian Dana Transfer Daerah Bidang Pendidikan

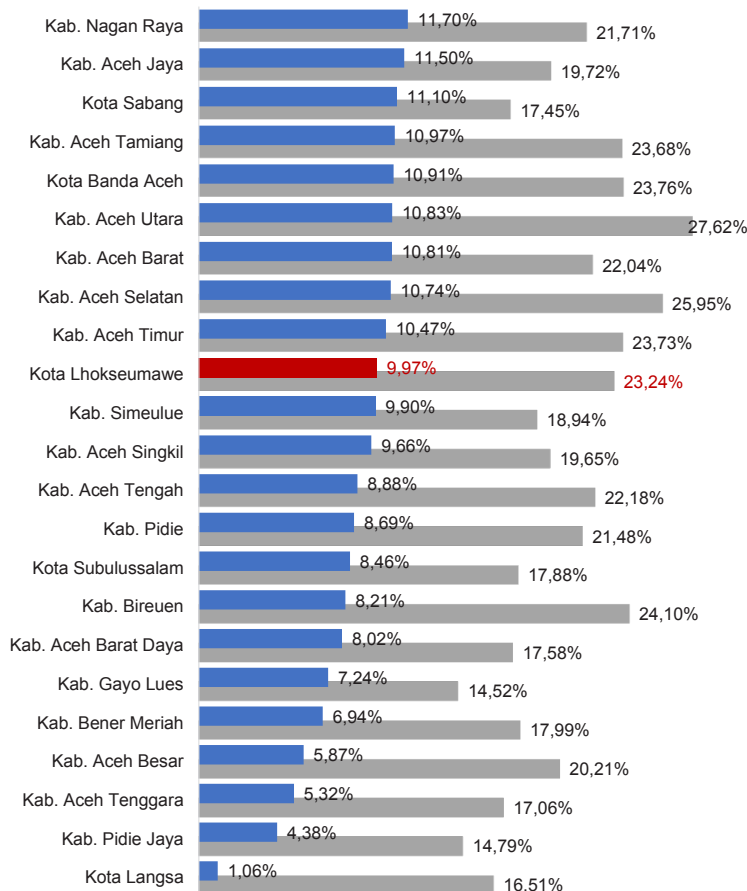
| | |
|-----------------------|---------|
| DAK Fisik | 6,00 M |
| TPG | 40,79 M |
| Tamsil | 0,72 M |
| Tunjangan Khusus Guru | 0,00 M |
| DAU (Gaji GTK PNSD) | 66,47 M |
| BOP PAUD | 2,92 M |

Alokasi Anggaran Bantuan Pemerintah (APBN)

| | |
|--------------|---------------|
| PAUD-DIKMAS | 0,50 M |
| SD | 1,57 M |
| SMP | 0,76 M |
| GTK | 0,00 M |
| Kebudayaan | 0,90 M |
| Total | 3,73 M |

Sumber: Kemendikbud, Oktober 2018

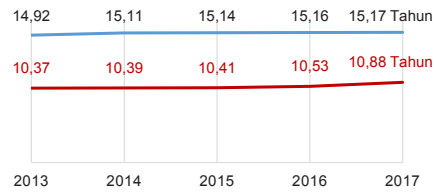
ANGGARAN URUSAN PENDIDIKAN



■ Alokasi Anggaran Urusan Pendidikan di Luar Transfer Daerah (APBD Murni)
■ Alokasi Anggaran Urusan Pendidikan dengan Transfer Daerah

Sumber: Kemendagri, November 2018

IPM 2017



Kota **76,34**

Prov. **70,60**

Nas. **70,81**

Sumber: Badan Pusat Statistik, September 2018

DATA PENDIDIKAN DAERAH

| | | | |
|--------------------------|---------------|--------------------|--------------|
| SATUAN PENDIDIKAN | 289 | PENDIDIK | 3.185 |
| PAUD | 165 | PAUD | 319 |
| SD | 68 | SD | 1.117 |
| SMP | 28 | SMP | 707 |
| SMA | 12 | SMA | 462 |
| SMK | 13 | SMK | 533 |
| SLB | 3 | SLB | 47 |
| PESERTA DIDIK | 40.063 | RUANG KELAS | 1.647 |
| PAUD | 4.922 | PAUD | 277 |
| SD | 18.002 | SD | 638 |
| SMP | 7.627 | SMP | 304 |
| SMA | 4.178 | SMA | 201 |
| SMK | 5.146 | SMK | 193 |
| SLB | 188 | SLB | 34 |
| TENDIK | 784 | ROMBEL | 1.324 |
| SD | 210 | SD | 683 |
| SMP | 232 | SMP | 268 |
| SMA | 174 | SMA | 165 |
| SMK | 168 | SMK | 208 |

Sumber: Data verifikasi PDSPK, November 2018

DATA RASIO PENDIDIKAN

| GURU:PNS: SISWA | | | | GURU PNS: SISWA | | | |
|-----------------|--------|--------|--------|---------------------|---------|---------|---------|
| SD | SMP | SMA | SMK | SD | SMP | SMA | SMK |
| 1 : 16 | 1 : 11 | 1 : 9 | 1 : 10 | 1 : 33 | 1 : 22 | 1 : 15 | 1 : 21 |
| ROMBEL: SISWA | | | | RUANG KELAS: ROMBEL | | | |
| SD | SMP | SMA | SMK | SD | SMP | SMA | SMK |
| 1 : 26 | 1 : 28 | 1 : 25 | 1 : 25 | 1 : 1,1 | 1 : 0,9 | 1 : 0,8 | 1 : 1,1 |

Sumber: Data verifikasi PDSPK, November 2018

PROGRAM INDONESIA PINTAR

| | SD | SMP | SMA | SMK |
|--|--------------|--------------|--------------|--------------|
| Anggaran (dalam jutaan rupiah) | 2.531 | 1.967 | 947 | 1.669 |
| Penerima (siswa) | 6.212 | 3.238 | 1.184 | 2.045 |

Sumber: Ditjen. Dikdasmen, November, 2018

KEBUDAYAAN

| JENIS | JUMLAH |
|------------------------|--------|
| Cagar Budaya | 0 |
| Desa Adat | 0 |
| Museum | 0 |
| Rumah Budaya Nusantara | 0 |
| Sanggar dan Komunitas | 0 |

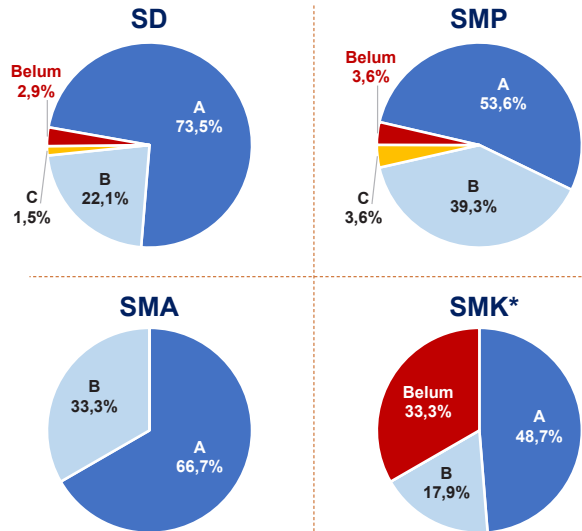
Sumber: Ditjen. Kebudayaan, November 2018

BAHASA DAERAH

1

Sumber: Badan Bahasa, September 2018

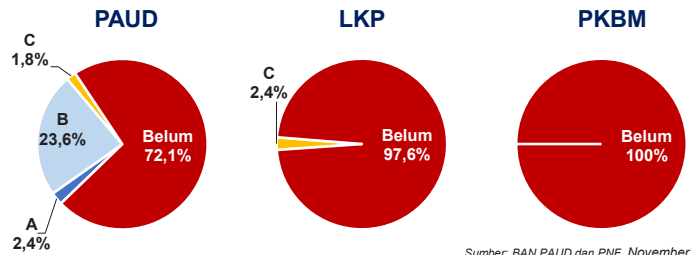
AKREDITASI SEKOLAH



Sumber: BAN S/M, November 2018

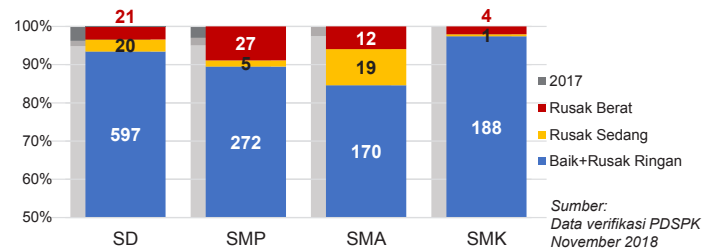
*Data akreditasi SMK, dihitung berdasarkan Program Keahlian

AKREDITASI PAUD DAN PNF



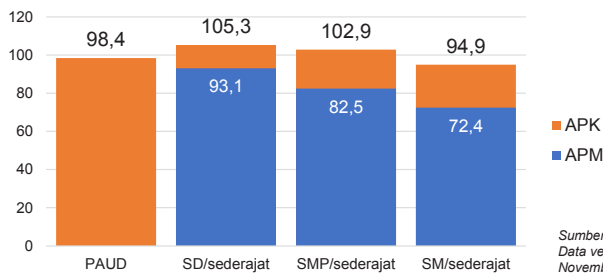
Sumber: BAN PAUD dan PNF, November 2018

KONDISI RUANG KELAS



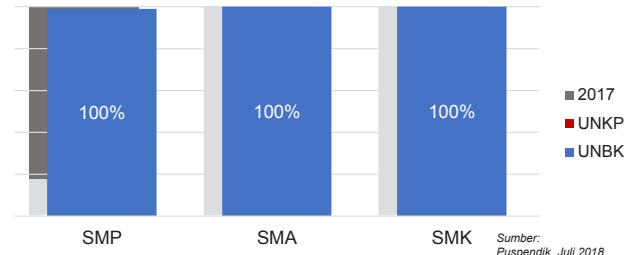
Sumber: Data verifikasi PDSPK, November 2018

APK DAN APM 2017/2018 (persentase)



Sumber: Data verifikasi PDSPK, November 2018

PELAKSANAAN UNBK



Sumber: Puspendik, Juli 2018

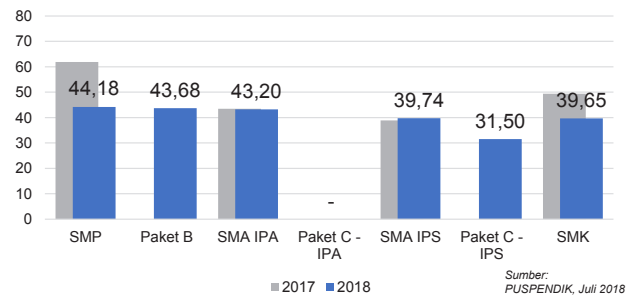
SISWA PUTUS SEKOLAH DAN MENGULANG

| | SD | SMP | SMA | SMK |
|---------------|----|-----|-----|-----|
| PUTUS SEKOLAH | 38 | 10 | 19 | 14 |
| MENGULANG | 97 | 36 | 54 | 67 |

Sumber: Data verifikasi PDSPK, November 2018

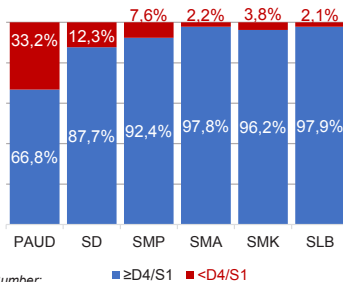
HASIL UJIAN NASIONAL

| | Nas. | Prov. | Nas. | Prov. | Nas. | Prov. | Nas. | Prov. |
|-----|-------|-------|-------|-------|-------|-------|-------|-------|
| SMP | 51,10 | 42,81 | 38,95 | 37,58 | 51,00 | 40,12 | 42,87 | 30,32 |
| SMA | 45,69 | 37,27 | 35,21 | 32,54 | 45,69 | 37,27 | 45,69 | 37,27 |
| SMK | 45,21 | 38,79 | 45,21 | 38,79 | 45,21 | 38,79 | 45,21 | 38,79 |



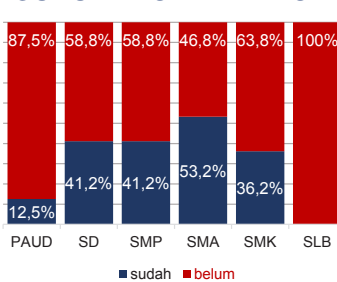
Sumber: PUSPENDIK, Juli 2018

KUALIFIKASI GURU

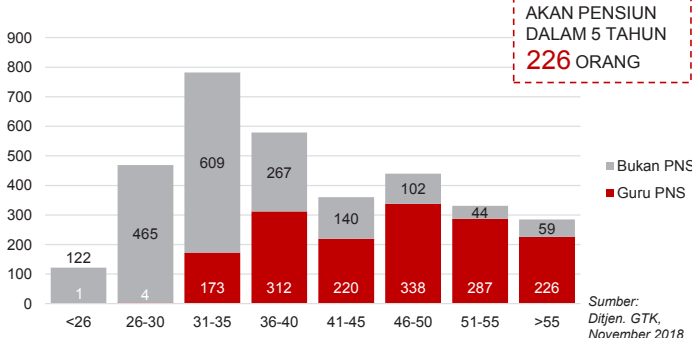


Sumber: Ditjen. GTK, November 2018

GURU TERSERTIFIKASI



GURU MENURUT USIA

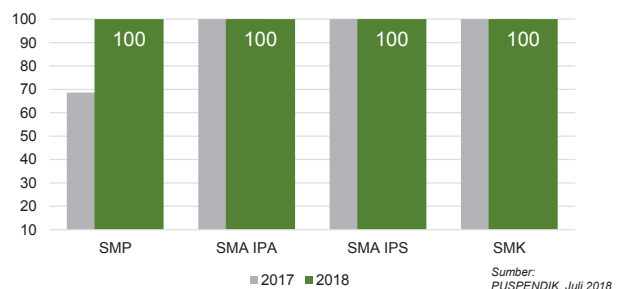


GURU PNS YANG AKAN Pensiun DALAM 5 TAHUN 226 ORANG

Sumber: Ditjen. GTK, November 2018

INDEKS INTEGRITAS UJIAN NASIONAL

| | Nas. | Prov. | Nas. | Prov. |
|---------|-------|-------|-------|-------|
| SMP | 87,38 | 93,69 | 96,24 | 100 |
| SMA IPA | 96,12 | 100 | 96,12 | 100 |
| SMK | 98,61 | 100 | 98,61 | 100 |



Sumber: PUSPENDIK, Juli 2018

Diterbitkan oleh Kementerian Pendidikan dan Kebudayaan
Jalan Jenderal Sudirman, Senayan, Jakarta 10270, Telepon 021-5711144
Desember 2018

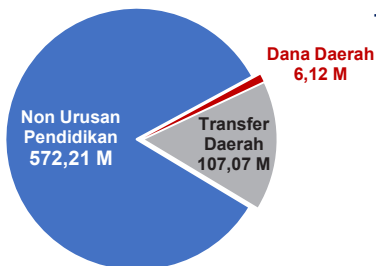
NERACA PENDIDIKAN DAERAH 2018



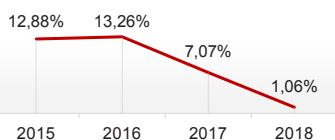
KOTA LANGSA ACEH

PENDANAAN PENDIDIKAN

APBD 2018: Rp685,40 M



Tren Alokasi Anggaran Urusan Pendidikan di Luar Transfer Daerah (APBD Murni)



Sumber: Kemendagri, November 2018

Rincian Dana Transfer Daerah Bidang Pendidikan

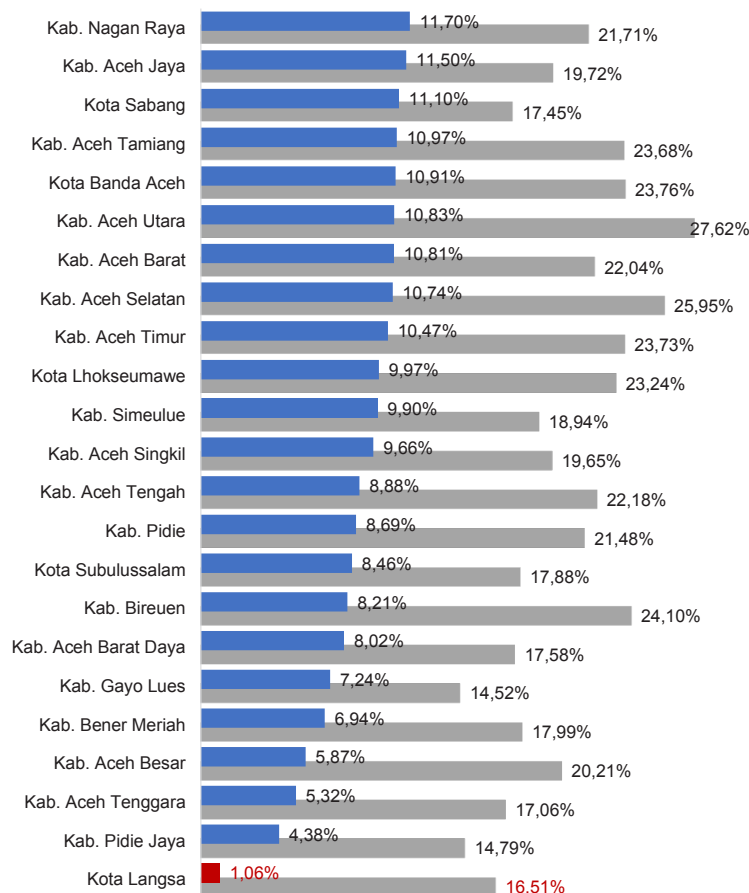
| | |
|-----------------------|---------|
| DAK Fisik | 8,80 M |
| TPG | 40,69 M |
| Tamsil | 0,72 M |
| Tunjangan Khusus Guru | 0,00 M |
| DAU (Gaji GTK PNSD) | 55,02 M |
| BOP PAUD | 1,83 M |

Alokasi Anggaran Bantuan Pemerintah (APBN)

| | |
|--------------|---------------|
| PAUD-DIKMAS | 0,75 M |
| SD | 0,17 M |
| SMP | 0,33 M |
| GTK | 0,00 M |
| Kebudayaan | 0,00 M |
| Total | 1,25 M |

Sumber: Kemendikbud, Oktober 2018

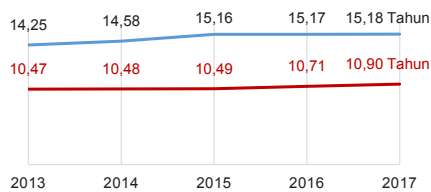
ANGGARAN URUSAN PENDIDIKAN



■ Alokasi Anggaran Urusan Pendidikan di Luar Transfer Daerah (APBD Murni)
■ Alokasi Anggaran Urusan Pendidikan dengan Transfer Daerah

Sumber: Kemendagri, November 2018

IPM 2017



Kota **75,89**

Prov. **70,60**

Nas. **70,81**

Sumber: Badan Pusat Statistik, September 2018

DATA PENDIDIKAN DAERAH

| | | | |
|--------------------------|---------------|--------------------|--------------|
| SATUAN PENDIDIKAN | 218 | PENDIDIK | 2.371 |
| PAUD | 112 | PAUD | 184 |
| SD | 66 | SD | 907 |
| SMP | 18 | SMP | 535 |
| SMA | 9 | SMA | 333 |
| SMK | 10 | SMK | 371 |
| SLB | 3 | SLB | 41 |
| PESERTA DIDIK | 33.086 | RUANG KELAS | 1.448 |
| PAUD | 3.789 | PAUD | 209 |
| SD | 15.105 | SD | 625 |
| SMP | 6.287 | SMP | 288 |
| SMA | 3.861 | SMA | 162 |
| SMK | 3.794 | SMK | 136 |
| SLB | 250 | SLB | 28 |
| TENDIK | 605 | ROMBEL | 1.113 |
| SD | 162 | SD | 601 |
| SMP | 214 | SMP | 219 |
| SMA | 108 | SMA | 131 |
| SMK | 121 | SMK | 162 |

Sumber: Data verifikasi PDSPK, November 2018

DATA RASIO PENDIDIKAN

| GURU:PNS: SISWA | | | | GURU PNS: SISWA | | | |
|-----------------|--------|--------|--------|---------------------|---------|---------|---------|
| SD | SMP | SMA | SMK | SD | SMP | SMA | SMK |
| 1 : 17 | 1 : 12 | 1 : 12 | 1 : 10 | 1 : 31 | 1 : 19 | 1 : 18 | 1 : 18 |
| ROMBEL: SISWA | | | | RUANG KELAS: ROMBEL | | | |
| SD | SMP | SMA | SMK | SD | SMP | SMA | SMK |
| 1 : 25 | 1 : 29 | 1 : 29 | 1 : 23 | 1 : 1 | 1 : 0,8 | 1 : 0,8 | 1 : 1,2 |

Sumber: Data verifikasi PDSPK, November 2018

PROGRAM INDONESIA PINTAR

| | SD | SMP | SMA | SMK |
|--|--------------|--------------|------------|--------------|
| Anggaran (dalam jutaan rupiah) | 2.363 | 1.193 | 741 | 967 |
| Penerima (siswa) | 5.725 | 1.977 | 928 | 1.206 |

Sumber: Ditjen. Dikdasmen, November, 2018

KEBUDAYAAN

| JENIS | JUMLAH |
|------------------------|--------|
| Cagar Budaya | 0 |
| Desa Adat | 0 |
| Museum | 0 |
| Rumah Budaya Nusantara | 0 |
| Sanggar dan Komunitas | 0 |

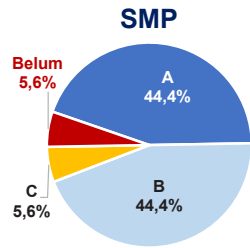
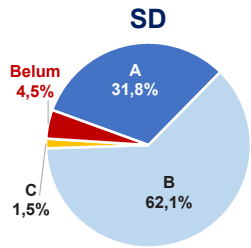
Sumber: Ditjen. Kebudayaan, November 2018

BAHASA DAERAH

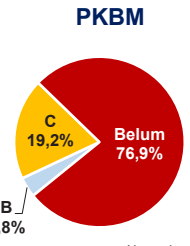
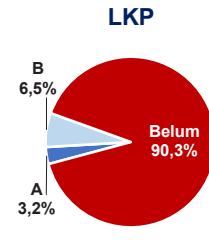
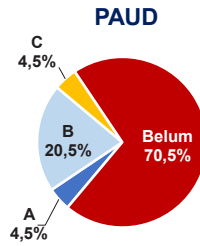
1

Sumber: Badan Bahasa, September 2018

AKREDITASI SEKOLAH

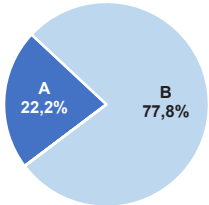


AKREDITASI PAUD DAN PNF

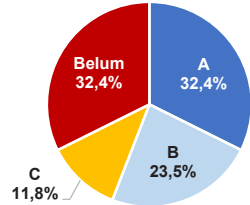


Sumber: BAN PAUD dan PNF, November 2018

SMA



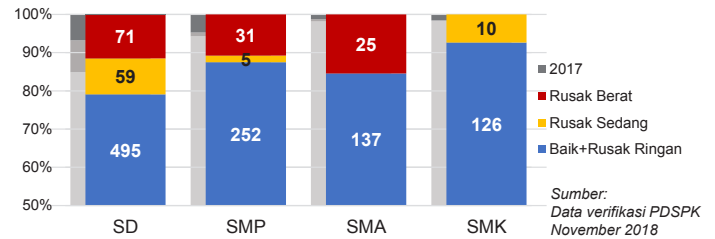
SMK*



*Data akreditasi SMK, dihitung berdasarkan Program Keahlian

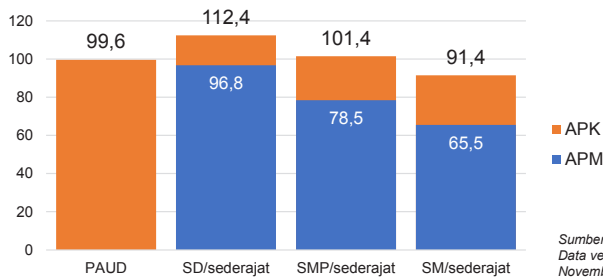
Sumber: BAN S/M, November 2018

KONDISI RUANG KELAS



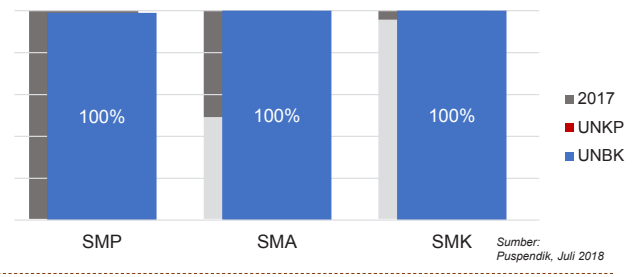
Sumber: Data verifikasi PDSPK, November 2018

APK DAN APM 2017/2018 (persentase)



Sumber: Data verifikasi PDSPK, November 2018

PELAKSANAAN UNBK



Sumber: Puspendik, Juli 2018

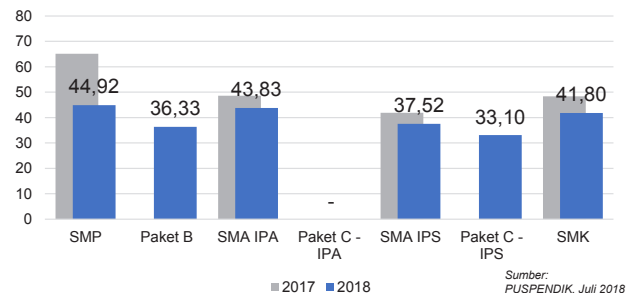
SISWA PUTUS SEKOLAH DAN MENGULANG

| | SD | SMP | SMA | SMK |
|---------------|----|-----|-----|-----|
| PUTUS SEKOLAH | 5 | 21 | 8 | 67 |
| MENGULANG | 68 | 38 | 24 | 75 |

Sumber: Data verifikasi PDSPK, November 2018

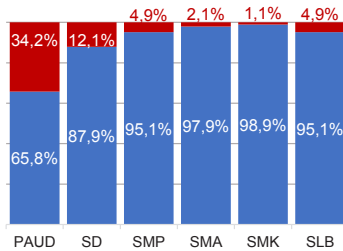
HASIL UJIAN NASIONAL

| Nas. | 51,10 | 38,95 | 51,00 | 42,87 | 45,69 | 35,21 | 45,21 |
|-------|-------|-------|-------|-------|-------|-------|-------|
| Prov. | 42,81 | 37,58 | 40,12 | 30,32 | 37,27 | 32,54 | 38,79 |

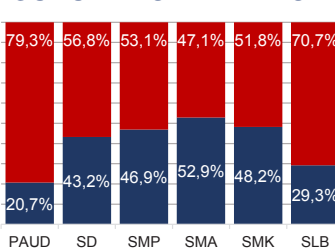


Sumber: PUSPENDIK, Juli 2018

KUALIFIKASI GURU

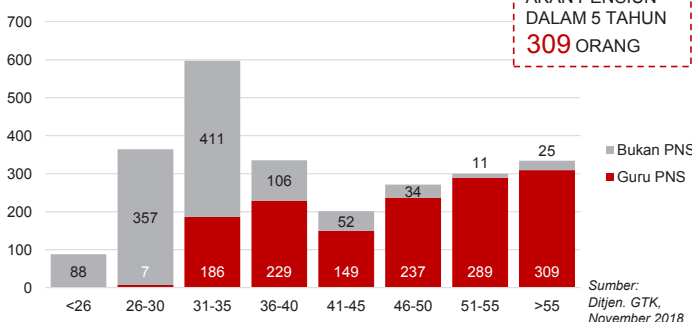


GURU TERSERTIFIKASI



Sumber: Ditjen. GTK, November 2018

GURU MENURUT USIA

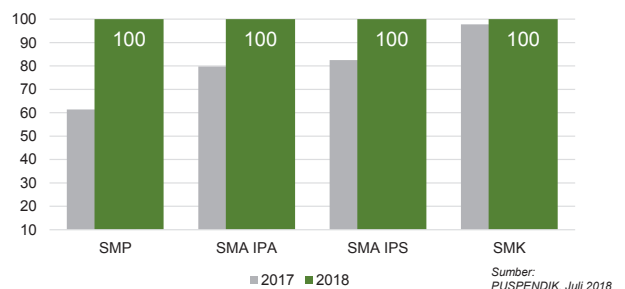


GURU PNS YANG AKAN PENSUIN DALAM 5 TAHUN 309 ORANG

Sumber: Ditjen. GTK, November 2018

INDEKS INTEGRITAS UJIAN NASIONAL

| Nas. | 87,38 | 96,24 | 96,12 | 98,61 |
|-------|-------|-------|-------|-------|
| Prov. | 93,69 | 100 | 100 | 100 |



Sumber: PUSPENDIK, Juli 2018

Diterbitkan oleh Kementerian Pendidikan dan Kebudayaan
Jalan Jenderal Sudirman, Senayan, Jakarta 10270, Telepon 021-5711144
Desember 2018

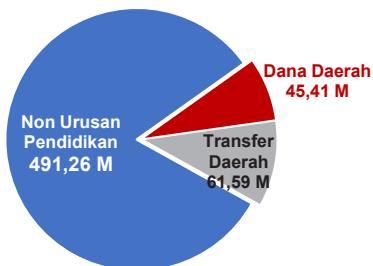
NERACA PENDIDIKAN DAERAH 2018



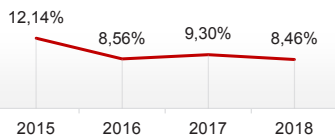
KOTA SUBULUSSALAM ACEH

PENDANAAN PENDIDIKAN

APBD 2018: Rp598,25 M



Tren Alokasi Anggaran Urusan Pendidikan di Luar Transfer Daerah (APBD Murni)



Sumber: Kemendagri, November 2018

Rincian Dana Transfer Daerah Bidang Pendidikan

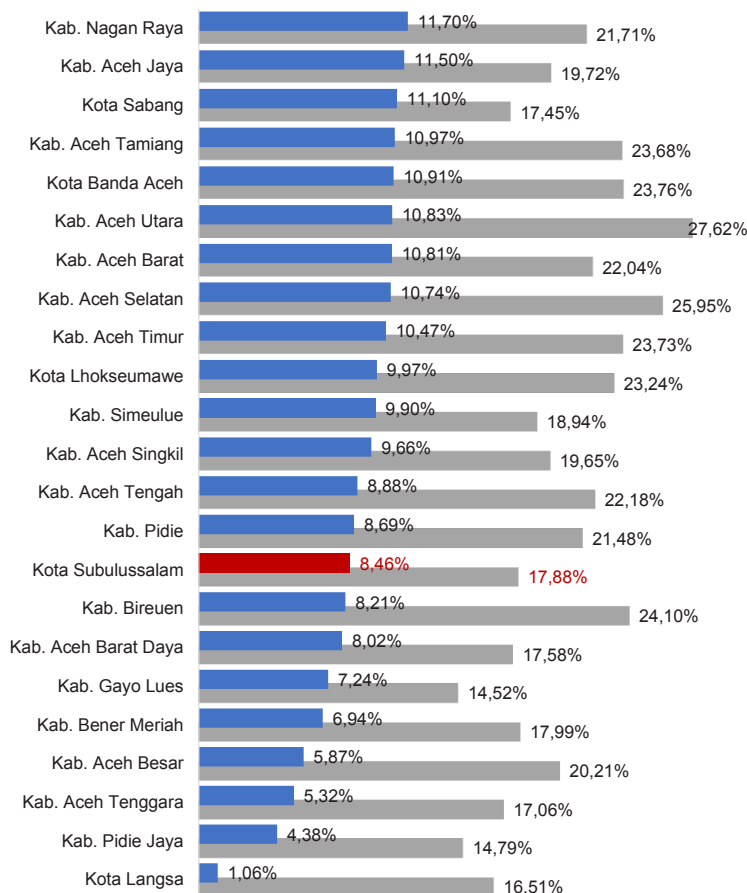
| | |
|-----------------------|---------|
| DAK Fisik | 4,54 M |
| TPG | 14,97 M |
| Tamsil | 1,29 M |
| Tunjangan Khusus Guru | 3,54 M |
| DAU (Gaji GTK PNSD) | 34,85 M |
| BOP PAUD | 2,41 M |

Alokasi Anggaran Bantuan Pemerintah (APBN)

| | |
|--------------|---------------|
| PAUD-DIKMAS | 0,22 M |
| SD | 0,16 M |
| SMP | 0,00 M |
| GTK | 0,00 M |
| Kebudayaan | 0,00 M |
| Total | 0,38 M |

Sumber: Kemendikbud, Oktober 2018

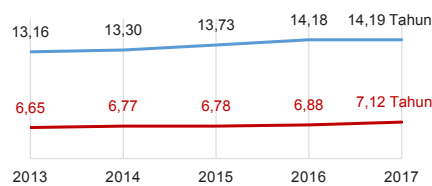
ANGGARAN URUSAN PENDIDIKAN



■ Alokasi Anggaran Urusan Pendidikan di Luar Transfer Daerah (APBD Murni)
■ Alokasi Anggaran Urusan Pendidikan dengan Transfer Daerah

Sumber: Kemendagri, November 2018

IPM 2017



Sumber: Badan Pusat Statistik, September 2018

Kota **62,88**
Prov. **70,60**
Nas. **70,81**

DATA PENDIDIKAN DAERAH

| | | | |
|--------------------------|---------------|--------------------|--------------|
| SATUAN PENDIDIKAN | 290 | PENDIDIK | 1.604 |
| PAUD | 166 | PAUD | 215 |
| SD | 83 | SD | 764 |
| SMP | 24 | SMP | 270 |
| SMA | 12 | SMA | 228 |
| SMK | 5 | SMK | 127 |
| SLB | - | SLB | - |
| PESERTA DIDIK | 25.289 | RUANG KELAS | 1.103 |
| PAUD | 4.601 | PAUD | 179 |
| SD | 11.661 | SD | 574 |
| SMP | 4.197 | SMP | 177 |
| SMA | 3.387 | SMA | 111 |
| SMK | 1.443 | SMK | 62 |
| SLB | - | SLB | - |
| TENDIK | 121 | ROMBEL | 919 |
| SD | 18 | SD | 582 |
| SMP | 38 | SMP | 165 |
| SMA | 42 | SMA | 116 |
| SMK | 23 | SMK | 56 |

Sumber: Data verifikasi PDSPK, November 2018

DATA RASIO PENDIDIKAN

| GURU:PNS: SISWA | | | | GURU PNS: SISWA | | | |
|-----------------|--------|--------|--------|---------------------|---------|--------|---------|
| SD | SMP | SMA | SMK | SD | SMP | SMA | SMK |
| 1 : 15 | 1 : 16 | 1 : 15 | 1 : 11 | 1 : 25 | 1 : 32 | 1 : 38 | 1 : 36 |
| ROMBEL: SISWA | | | | RUANG KELAS: ROMBEL | | | |
| SD | SMP | SMA | SMK | SD | SMP | SMA | SMK |
| 1 : 20 | 1 : 25 | 1 : 29 | 1 : 26 | 1 : 1 | 1 : 0,9 | 1 : 1 | 1 : 0,9 |

Sumber: Data verifikasi PDSPK, November 2018

PROGRAM INDONESIA PINTAR

| | SD | SMP | SMA | SMK |
|--|--------------|--------------|--------------|------------|
| Anggaran (dalam jutaan rupiah) | 2.064 | 1.317 | 1.172 | 531 |
| Penerima (siswa) | 5.058 | 2.185 | 1.399 | 677 |

Sumber: Ditjen. Dikdasmen, November, 2018

KEBUDAYAAN

| JENIS | JUMLAH |
|------------------------|--------|
| Cagar Budaya | 0 |
| Desa Adat | 0 |
| Museum | 0 |
| Rumah Budaya Nusantara | 0 |
| Sanggar dan Komunitas | 0 |

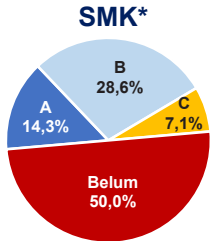
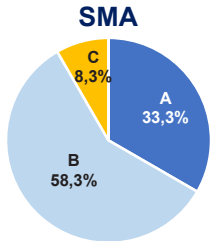
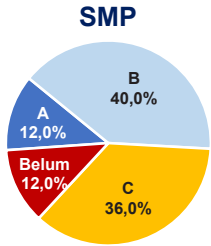
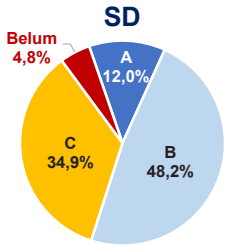
Sumber: Ditjen. Kebudayaan, November 2018

BAHASA DAERAH

2

Sumber: Badan Bahasa, September 2018

AKREDITASI SEKOLAH

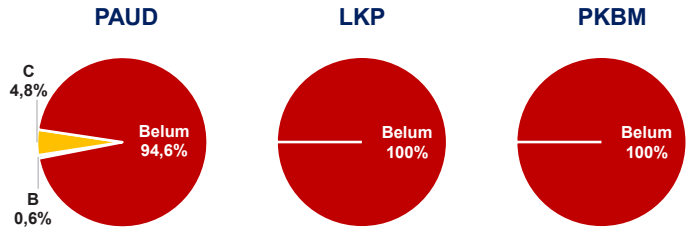


Sumber: BAN S/M, November 2018

*Data akreditasi SMK, dihitung berdasarkan Program Keahlian

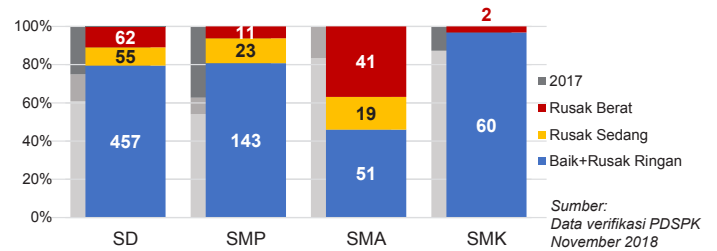
KOTA SUBULUSSALAM

AKREDITASI PAUD DAN PNF



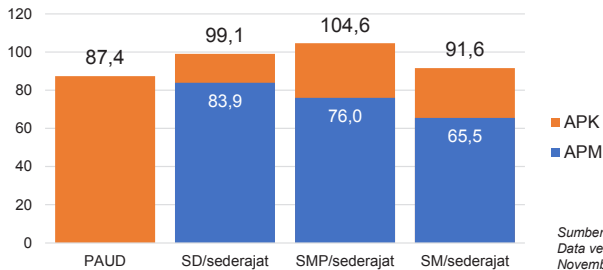
Sumber: BAN PAUD dan PNF, November 2018

KONDISI RUANG KELAS



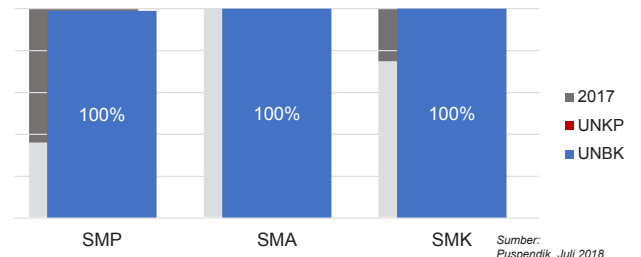
Sumber: Data verifikasi PDSPK, November 2018

APK DAN APM 2017/2018 (persentase)



Sumber: Data verifikasi PDSPK, November 2018

PELAKSANAAN UNBK



Sumber: Puspindik, Juli 2018

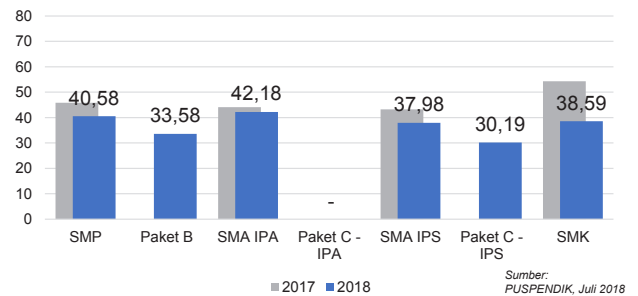
SISWA PUTUS SEKOLAH DAN MENGULANG

| | SD | SMP | SMA | SMK |
|---------------|-----|-----|-----|-----|
| PUTUS SEKOLAH | 32 | 24 | 19 | 39 |
| MENGULANG | 197 | 33 | 7 | 3 |

Sumber: Data verifikasi PDSPK, November 2018

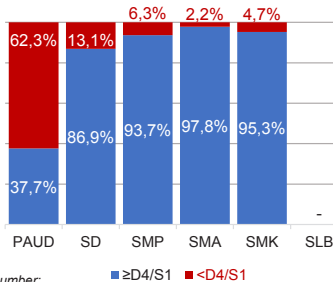
HASIL UJIAN NASIONAL

| | Nas. 51,10 | 38,95 | 51,00 | 42,87 | 45,69 | 35,21 | 45,21 |
|-------|------------|-------|-------|-------|-------|-------|-------|
| Prov. | 42,81 | 37,58 | 40,12 | 30,32 | 37,27 | 32,54 | 38,79 |



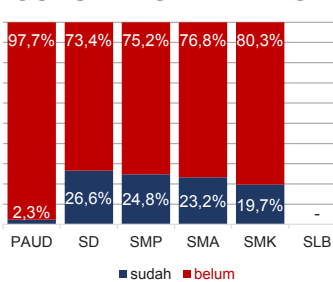
Sumber: PUSPENDIK, Juli 2018

KUALIFIKASI GURU

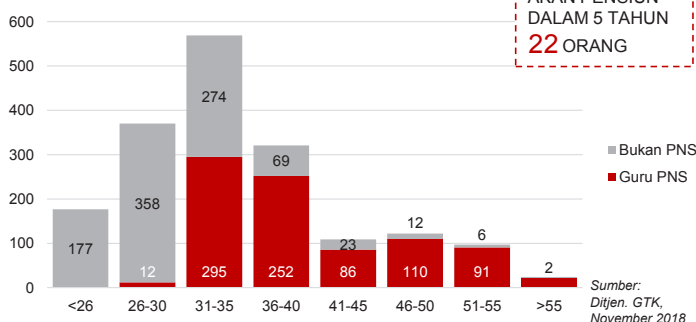


Sumber: Ditjen. GTK, November 2018

GURU TERSERTIFIKASI



GURU MENURUT USIA

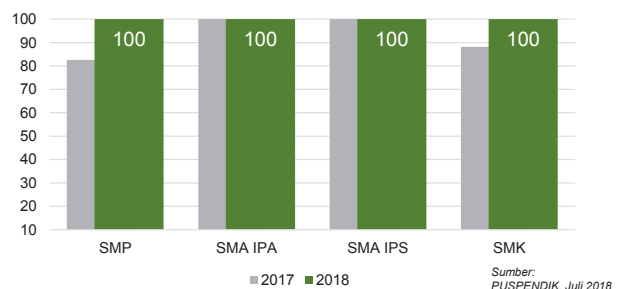


Sumber: Ditjen. GTK, November 2018

GURU PNS YANG AKAN Pensiun DALAM 5 TAHUN 22 ORANG

INDEKS INTEGRITAS UJIAN NASIONAL

| | Nas. 87,38 | 96,24 | 96,12 | 98,61 |
|-------|------------|-------|-------|-------|
| Prov. | 93,69 | 100 | 100 | 100 |



Sumber: PUSPENDIK, Juli 2018

Diterbitkan oleh Kementerian Pendidikan dan Kebudayaan
Jalan Jenderal Sudirman, Senayan, Jakarta 10270, Telepon 021-5711144
Desember 2018

DAFTAR ISTILAH

1. OPD : Organisasi Perangkat Daerah
2. IPM : Indeks Pembangunan Manusia
3. HLS : Harapan Lama Sekolah
4. RLS : Rata-Rata Lama Sekolah
5. APK : Angka Partisipasi Kasar
6. APM : Angka Partisipasi Murni
7. UN : Ujian Nasional
8. IIUN : Indeks Integritas Ujian Nasional
9. UNBK : Ujian Nasional Berbasis Komputer
10. UNKP : Ujian Nasional Kertas Dan Pensil
11. ROMBEL : Rombongan Belajar
12. DAK : Dana Alokasi Khusus
13. TPG : Tunjangan Profesi Guru
14. TAMSIL : Tambahan Penghasilan
15. DAU : Dana Alokasi Umum
16. BOP PAUD : Biaya Operasional Pendidikan PAUD
17. PNF : Pendidikan Nonformal
18. PNSD : Pegawai Negeri Sipil Daerah
19. Anggaran menurut urusan pendidikan: anggaran pendidikan yang terdapat di dinas pendidikan

GLOSARIUM

NERACA PENDIDIKAN DAERAH 2018

1. **PENDANAAN PENDIDIKAN**, menampilkan :
 - a. Total alokasi APBD 2018 yaitu jumlah seluruh anggaran dan belanja daerah tahun 2018.
 - b. Dana Daerah yaitu anggaran pendidikan menurut urusan pendidikan di luar transfer daerah.
 - c. Transfer Daerah yaitu anggaran pendidikan yang berasal dari APBN.
 - d. Anggaran Non Urusan Pendidikan yaitu anggaran pendidikan yang terdapat di Organisasi Perangkat Daerah (OPD) lain.
 - e. Rincian Dana Transfer Daerah Bidang Pendidikan di kabupaten/kota yang terdiri dari : DAK Fisik, TPG, Tamsil, TKG, DAU (Gaji GTK PNSD), BOP PAUD.
 - f. Rincian Dana Transfer Daerah Bidang Pendidikan di provinsi yang terdiri dari : DAK Fisik, TPG, Tamsil, TKG, DAU (Gaji GTK PNSD), BOS.
 - g. Alokasi Anggaran Bantuan Pemerintah (bersumber dari APBN) di provinsi, meliputi bantuan untuk: SMA, SMK, dan PKLK.
 - h. Alokasi Anggaran Bantuan Pemerintah (bersumber dari APBN) di kabupaten/kota, meliputi bantuan untuk: PAUD-DIKMAS, SD, SMP, GTK, dan Kebudayaan.
 - i. Grafik perbandingan antara persentase alokasi anggaran urusan pendidikan dengan transfer daerah*) dan anggaran urusan pendidikan di luar transfer daerah*).
 - j. Persentase Realisasi Program Indonesia Pintar (PIP) menyajikan data persentase realisasi penerima dan penyerapan anggaran.
 - k. Persentase alokasi anggaran pendidikan (menurut urusan) di luar transfer daerah dalam bentuk tabel tren alokasi tahun 2015, 2016, 2017 dan 2018.

*) Rumus Penghitungan Persentase Anggaran Urusan Pendidikan:

- a. Anggaran Urusan Pendidikan dengan Transfer Daerah

$$= \frac{\text{Anggaran Urusan Pendidikan}}{\text{Total APBD}} \times 100\%$$

- b. Anggaran Urusan Pendidikan di Luar Transfer Daerah

$$= \frac{\text{Anggaran Urusan Pendidikan} - \text{Transfer Daerah di Luar BOS}}{\text{Total APBD} - \text{Transfer Daerah}} \times 100\%$$

2. **DATA PENDIDIKAN DAERAH**. Menampilkan jumlah satuan pendidikan, ruang kelas, peserta didik dan pendidik per jenjang pendidikan formal dan nonformal. Jumlah pendidik formal yang ditampilkan adalah kategori guru aktif, yaitu guru yang memiliki

sekolah induk dan pembelajaran, atau guru yang tidak memiliki sekolah induk namun memiliki pembelajaran dengan jumlah jam mengajar minimal 6 jam.

3. **INDEKS PEMBANGUNAN MANUSIA 2017.** Menampilkan pencapaian skor Indeks Pembangunan Manusia (IPM) selama kurun waktu 2013 – 2017. Ditampilkan pula pencapaian skor Harapan Lama Sekolah (HLS), Rerata Lama Sekolah (RLS), dan perbandingan skor IPM kabupaten/kota, provinsi, dan nasional pada tahun 2017.
 - a. **IPM** adalah pengukuran perbandingan dari harapan hidup, melek huruf, pendidikan, dan standar hidup untuk semua negara seluruh dunia.
 - b. **Harapan Lama Sekolah** didefinisikan sebagai lamanya sekolah (dalam tahun) yang diharapkan akan dirasakan oleh anak pada umur tertentu di masa mendatang.
 - c. **Rata-rata Lama Sekolah** menunjukkan jenjang pendidikan yang pernah/sedang diduduki oleh seseorang.
4. **ANGKA PARTISIPASI KASAR (APK) DAN ANGKA PARTISIPASI MURNI (APM) 2017/2018.** Menampilkan persentase APK dan APM pada masing-masing jenjang pendidikan sederajat pada tahun pelajaran 2017/2018.
5. **RASIO PENDIDIKAN.** Menampilkan perbandingan jumlah siswa terhadap guru, jumlah siswa terhadap guru PNS, jumlah siswa terhadap rombongan belajar terhadap ruang kelas yang ada untuk setiap jenjang pendidikan.
6. **KUALIFIKASI GURU.** Menampilkan perbandingan persentase guru yang sudah dan belum memenuhi kualifikasi S1/D4 untuk setiap jenjang pendidikan pada tahun pelajaran 2017/2018.
7. **GURU MENURUT USIA.** Menampilkan jumlah guru PNS dan bukan PNS menurut rentang usia 5 tahunan, disajikan pula jumlah guru PNS yang akan pensiun dalam waktu 5 tahun ke depan.
8. **GURU TERSERTIFIKASI.** Menampilkan persentase perbandingan guru yang sudah tersertifikasi dan belum. Sertifikat pendidik diberikan kepada guru yang telah memenuhi standar profesional guru.
9. **SISWA PUTUS SEKOLAH DAN MENGULANG.** Menyajikan data jumlah siswa yang putus sekolah (*drop out*) dan mengulang per jenjang pendidikan.
10. **HASIL UJIAN NASIONAL.** Menampilkan rerata hasil Ujian Nasional (UN) pada jenjang SMP, SMA, SMK, Paket B, Paket C IPA dan Paket C IPS di kabupaten/kota, provinsi, dan nasional tahun pelajaran 2017/ 2018.

11. **PERSENTASE UNBK PER JENJANG.** Menampilkan persentase peserta UNBK dan jumlah peserta yang menggunakan kertas dan pensil (UNKP) pada jenjang SMP, SMA, dan SMK di Kabupaten/Kota, Provinsi dan Nasional tahun pelajaran 2017/2018.
12. **HASIL INDEKS INTEGRITAS UJIAN NASIONAL.** Menampilkan rerata skor Indeks Integritas Ujian Nasional (IIUN) pada jenjang SMP, SMA, dan SMK di kabupaten/kota, provinsi, dan nasional tahun pelajaran 2017/2018.
13. **KONDISI RUANG KELAS.** Menampilkan perbandingan jumlah ruang kelas yang kondisinya baik, rusak ringan, rusak sedang, rusak berat, dan rusak total di setiap jenjang pendidikan pada tahun pelajaran 2017/2018.
14. **AKREDITASI PAUD DAN PNF.** Menampilkan persentase Pendidikan Anak Usia Dini (PAUD), Lembaga Kursus dan Pelatihan (LKP) dan Pusat Kegiatan Belajar Masyarakat (PKBM) yang memperoleh hasil akreditasi A, B, C, dan belum terakreditasi.
15. **AKREDITASI SEKOLAH.** Menampilkan persentase sekolah yang memperoleh hasil akreditasi A, B, C, dan belum terakreditasi di setiap jenjang pendidikan. Pelaksanaan akreditasi SD, SMP dan SMA menurut satuan pendidikan, sedangkan SMK menurut program keahlian.
16. **KEBUDAYAAN.** Menyajikan data ragam budaya (Cagar Budaya, Desa Adat, Museum, Rumah Budaya Nusantara, Sanggar dan Komunitas). Data museum yang dimaksud di sini adalah museum yang sudah terdaftar di Direktorat Pembinaan Cagar Budaya dan Permuseuman (PCBM).
17. **BAHASA DAERAH.** Menyajikan jumlah bahasa daerah berdasarkan status bahasa daerah.



KEMENTERIAN PENDIDIKAN DAN KEBUDAYAAN

KEMENTERIAN PENDIDIKAN DAN KEBUDAYAAN
Jl. Jend. Sudirman, Jakarta Pusat 10270

Call Center : 177 Telp. : (021) 5703303
SMS : 0811976929 Email ; pengaduan@kemdikbud.go.id

 <http://kemdikbud.go.id>  @Kemdikbud_RI  Kemdikbud.RI
 <http://npd.kemdikbud.go.id>

Copyright © 2018 Kementerian Pendidikan dan Kebudayaan

