



# NERACA PENDIDIKAN DAERAH 2018

PROVINSI  
SUMATERA SELATAN



# **NERACA PENDIDIKAN DAERAH 2018**

**PROVINSI  
SUMATERA SELATAN**

Pusat Analisis dan Sinkronisasi Kebijakan (PASKA)  
Sekretariat Jenderal  
Kementerian Pendidikan dan Kebudayaan

## **NERACA PENDIDIKAN DAERAH 2018**

### **Pelindung:**

Didik Suhardi

### **Penanggung Jawab:**

Hendarman

### **Pengarah Materi:**

Kholid Fathoni

Kurniawan

Ruspriya Putri Utami

Diana Damey

### **Kontributor Data:**

Seluruh unit utama Kemendikbud

Kemendagri

BPS

BAN-S/M

BAN-PAUD & PNF

### **Editor:**

Hendarman

### **Penyusun:**

Yulaika Ernawati

Indra Budi Setiawan

Kosasih Ali Abu Bakar

Abdul Rachman Pambudi

Anditya Pratama

Andreas Yoga Aditama

Kadek Jeny Femila Devi

Paradhita Zulfa Nadia

Prabaria Vesca Yulianandra

Rusydina Ayu Triastika

Shara Zakia Nissa

Marista Sinaga

Ian Iapoh Simarmata

Gigih Anggana Yudha

### **Editor Foto, Desain Sampul, dan Tata Letak**

Prista Rediza redizaredi@gmail.com

Muhammad Abdurrahman Aditama aditamasoeharso2@gmail.com

### **Sekretariat:**

Ana Arham | ana.arham07@kemdikbud.go.id

### **Keuangan:**

Diana Damey | diana.damey@kemdikbud.go.id

Rika Hidayat | rika.hidayat@kemdikbud.go.id

### **Diterbitkan oleh:**

Pusat Analisis dan Sinkronisasi Kebijakan (PASKA)

Kementerian Pendidikan dan Kebudayaan RI

Jl. Jenderal Sudirman, Senayan, Jakarta Pusat – 10270

**NERACA PENDIDIKAN DAERAH 2018**

**ISBN 978-623-7096-28-3**

## KATA PENGANTAR

Assalaamu'alaikum Warahmatullaahi Wabarakaatuh

Neraca Pendidikan Daerah (NPD) merupakan platform informasi tentang potret kinerja pendidikan pada suatu daerah yang dapat diakses oleh seluruh pemangku kepentingan. NPD merupakan salah satu ikhtiar dalam membangun basis informasi pendidikan yang dapat diakses oleh masyarakat luas dan dimanfaatkan oleh Pemerintah Pusat dan Pemerintah Daerah dalam mengambil kebijakan. Pada tahun 2018 ini, Kementerian Pendidikan dan Kebudayaan kembali menerbitkan NPD yang keempat kalinya yaitu NPD 2018. Berdasarkan saran dan masukan dari banyak pihak, Kementerian Pendidikan dan Kebudayaan telah melakukan sejumlah perbaikan dan penyesuaian baik terkait materi/substansi maupun desain dan tata letak NPD 2018. Selain dibuat dalam versi cetak, juga terdapat aplikasi yaitu <http://npd.kemdikbud.go.id>. Dalam aplikasi ini semua orang dapat mengunduh NPD versi cetak dan juga dapat melihat perbandingan profil pendidikan antar daerah baik dalam satu provinsi maupun lintas provinsi.

Dengan tetap mengusung paradigma pengelolaan pendidikan yang lebih transparan dan akuntabel, NPD 2018 tetap dimaksudkan untuk menampilkan dan menyajikan potret, informasi, kondisi dan capaian pendidikan di suatu daerah (provinsi/kabupaten/kota). Sebagai instrumen input dan output pendidikan, Kementerian Pendidikan dan Kebudayaan berharap agar NPD dapat dimanfaatkan sebagai acuan oleh para pengambil keputusan dan semua pemangku kepentingan pendidikan dalam menetapkan kebijakan, menyusun perencanaan, evaluasi kebijakan pendidikan, merumuskan prioritas pembangunan pendidikan, dan membantu mengenali kekurangan dan kelebihan di bidang pendidikan di daerah.

NPD juga dapat dimanfaatkan oleh masyarakat sebagai bahan untuk berkontribusi dan berpartisipasi dalam memberikan saran dan masukan atas berbagai persoalan pendidikan di daerahnya masing-masing demi mewujudkan pendidikan yang bermutu, terjangkau, dan berkeadilan bagi seluruh rakyat Indonesia.

Kami mengucapkan penghargaan dan terima kasih yang sebesar-besarnya atas kontribusi dan dedikasi semua pihak yang terlibat dalam penyusunan NPD 2018 ini. Secara khusus, ucapan terima kasih yang tak terhingga kami sampaikan kepada Kantor Staf Kepresidenan (KSP) atas apresiasi dan dukungan kebijakan yang telah disampaikan, yang kemudian menjadikan NPD sebagai inspirasi disusunnya neraca-neraca di Kementerian/Lembaga lainnya. Apresiasi dan dukungan KSP semakin menebalkan tekad dan keyakinan Kementerian Pendidikan dan Kebudayaan bahwa upaya peningkatan mutu pendidikan Indonesia yang lebih baik merupakan tanggung jawab bersama.

Mari bersama kita majukan pendidikan Indonesia. Semoga ikhtiar ini memberikan kontribusi positif bagi masa depan anak didik kita menjadi lebih baik dan berdaya saing tinggi. Aamiin.

Wassalaamu'alaikum Warahmatullaahi Wabarakaatuh,





## DAFTAR ISI

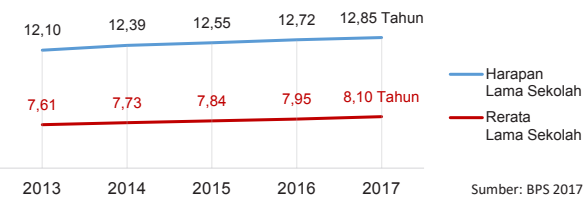
1. NASIONAL	1
2. PROVINSI SUMATERA SELATAN	3
3. KABUPATEN MUSI BANYUASIN	5
4. KABUPATEN OGAN KOMERING ILIR	7
5. KABUPATEN OGAN KOMERING ULU	9
6. KABUPATEN MUARA ENIM	11
7. KABUPATEN LAHAT	13
8. KABUPATEN MUSI RAWAS	15
9. KABUPATEN BANYUASIN	17
10. KABUPATEN OGAN KOMERING ULU TIMUR	19
11. KABUPATEN OGAN KOMERING ULU SELATAN	21
12. KABUPATEN OGAN ILIR	23
13. KABUPATEN EMPAT LAWANG	25
14. KABUPATEN PENUKAL ABAB LEMATANG ILIR	27
15. KABUPATEN MUSI RAWAS UTARA	29
16. KOTA PALEMBANG	31
17. KOTA PRABUMULIH	33
18. KOTA LUBUKLINGGAU	35
19. KOTA PAGAR ALAM	37
20. DAFTAR ISTILAH	39
21. GLOSARIUM	40

# NERACA PENDIDIKAN NASIONAL 2018



## INDEKS PEMBANGUNAN MANUSIA

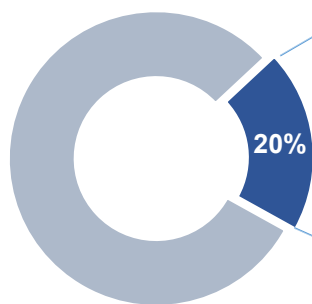
INDONESIA 2017 **70,81**



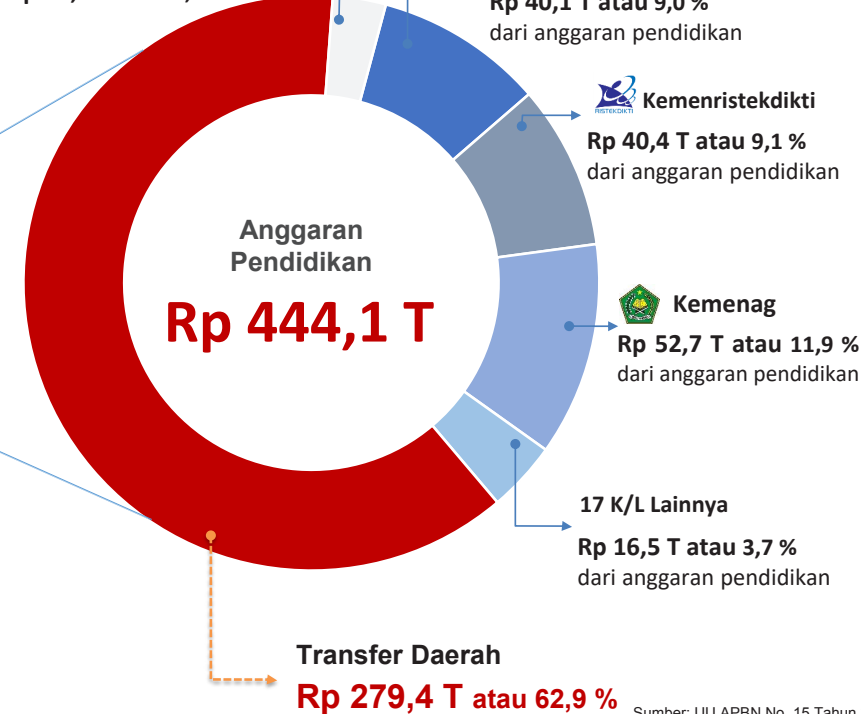
## APBN 2018

TOTAL BELANJA NEGARA

**Rp 2.220,1 T**



Pengeluaran Pembiayaan  
Rp 15,0 T atau 3,4 %



Transfer Daerah  
**Rp 279,4 T atau 62,9 %**

Sumber: UU APBN No. 15 Tahun 2017

## REALISASI PROGRAM INDONESIA PINTAR

	SD	SMP	SMA	SMK
Anggaran (dalam jutaan rupiah)	2.532.772	1.910.892	836.934	1.243.924
Penerima (siswa)	6.212.724	3.121.120	1.013.005	1.509.352

Sumber: Ditjen. Dikdasmen, November 2018

## KEBUDAYAAN

JENIS	JUMLAH
Cagar Budaya	1902
Desa Adat	146
Museum	346
Rumah Budaya Nusantara	142
Sanggar dan Komunitas	1305
Warisan Budaya Tak Benda	637

Sumber: Ditjen. Kebudayaan, November 2018

**BAHASA DAERAH 668**

Sumber: Badan Bahasa, September 2018

## DATA PENDIDIKAN DAERAH

	Satuan Pendidikan	Pendidik	Peserta Didik	Ruang Kelas	Tendik	Rombel
<b>Total</b>	<b>473.126</b>	<b>2.769.203</b>	<b>51.873.501</b>	<b>2.091.088</b>	<b>462.571</b>	<b>1.811.783</b>
PAUD	254.180	252.488	6.509.452	317.040	Data belum ada	Data belum ada
SD	149.332	1.313.387	25.285.045	1.063.451	184.605	1.118.454
SMP	39.593	590.786	10.031.106	358.708	140.437	348.816
SMA	13.689	295.208	4.863.118	163.250	72.757	162.977
SMK	14.099	293.339	5.050.691	166.343	64.772	181.536
SLB	2.233	23.995	134.089	22.296	Data belum ada	Data belum ada

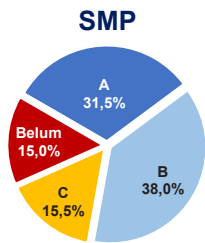
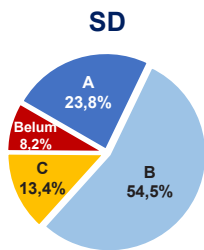
Sumber: Data verifikasi PDSPK, November 2018

## RASIO PENDIDIKAN

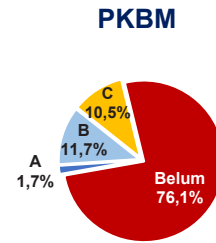
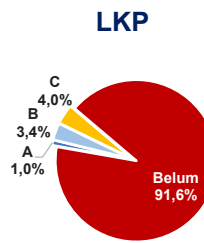
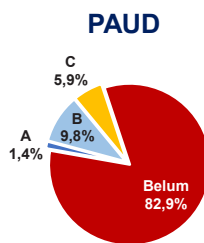
Guru : Siswa				
SD	SMP	SMA	SMK	
1 : 19	1 : 17	1 : 16	1 : 17	
Guru PNS : Siswa				
SD	SMP	SMA	SMK	
1 : 38	1 : 35	1 : 34	1 : 59	
Rombel : Siswa				
SD	SMP	SMA	SMK	
1 : 23	1 : 29	1 : 30	1 : 28	
Ruang Kelas : Rombel				
SD	SMP	SMA	SMK	
1 : 1,1	1 : 1	1 : 1	1 : 1,1	

Sumber: PDSPK, November 2018

## AKREDITASI SEKOLAH

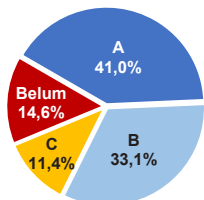


## AKREDITASI PAUD DAN PNF



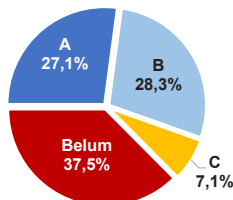
Sumber: BAN PAUD-PNF, November 2018

### SMA



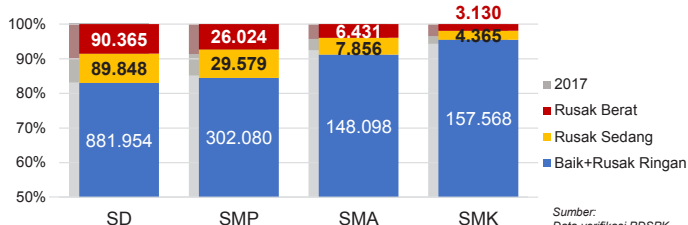
Sumber: BAN S/M, November 2018

### SMK



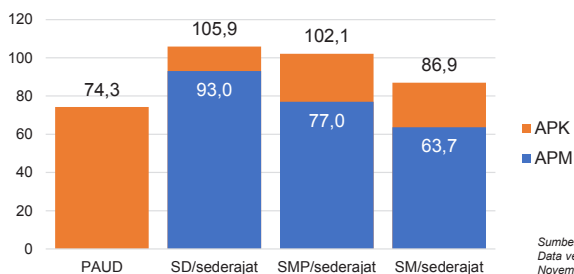
\*Data akreditasi SMK, dihitung berdasarkan Program Keahlian

## KONDISI RUANG KELAS



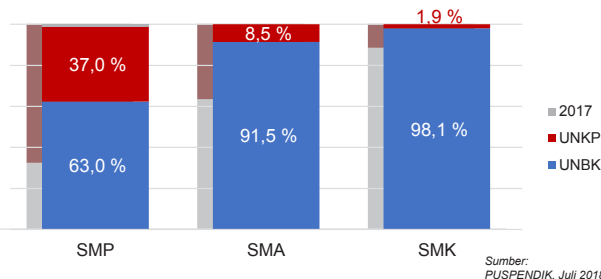
Sumber: Data verifikasi PDSPK November 2018

## APK DAN APM 2017/2018 (persentase)



Sumber: Data verifikasi PDSPK November 2018

## PELAKSANAAN UNBK



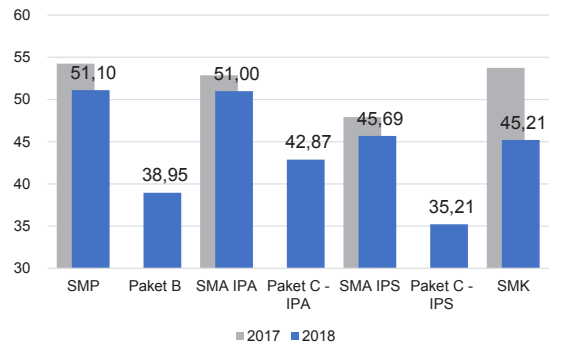
Sumber: PUSPENDIK, Juli 2018

## SISWA PUTUS SEKOLAH DAN MENGULANG

	SD	SMP	SMA	SMK
PUTUS SEKOLAH	54.364	57.710	35.908	75.900
MENGULANG	332.031	34.105	11.823	17.729

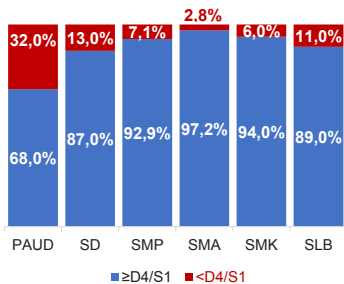
Sumber: Data verifikasi PDSPK November 2018

## HASIL UJIAN NASIONAL

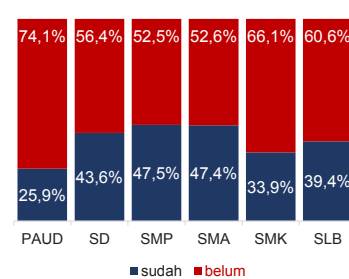


Sumber: PUSPENDIK, Juli 2018

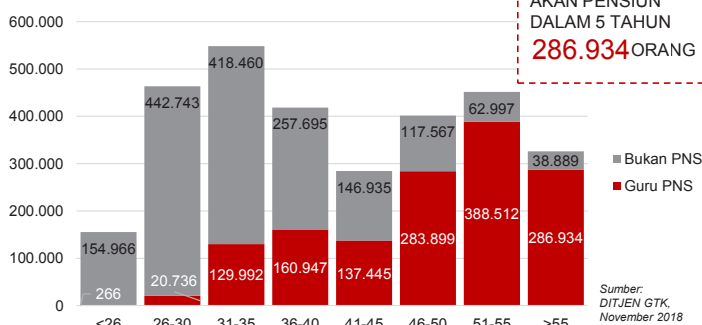
## KUALIFIKASI GURU



## GURU TERSERTIFIKASI



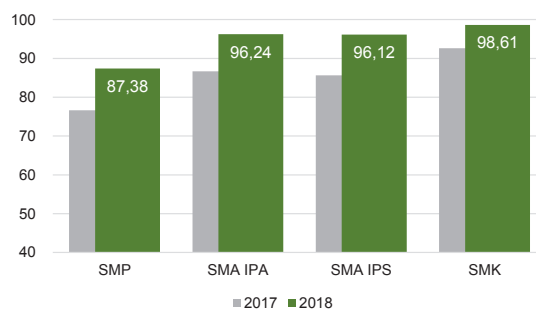
## GURU MENURUT USIA



GURU PNS YANG AKAN PENSUN DI DALAM 5 TAHUN  
**286.934** ORANG

Sumber: DITJEN GTK, November 2018

## INDEKS INTEGRITAS UJIAN NASIONAL



Sumber: PUSPENDIK, Juli 2018

Diterbitkan oleh Kementerian Pendidikan dan Kebudayaan  
Jalan Jenderal Sudirman, Senayan, Jakarta 10270, Telepon 021-5711144  
Desember 2018



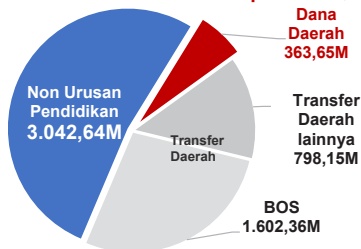
# NERACA PENDIDIKAN DAERAH 2018



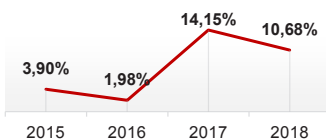
# PROVINSI SUMATERA SELATAN

## PENDANAAN PENDIDIKAN

APBD 2018: Rp5.806,81 M



Tren Alokasi Anggaran Urusan Pendidikan di Luar Transfer Daerah (APBD Murni)



Sumber: Kemendagri, November 2018

## Rincian Dana Transfer Daerah Bidang Pendidikan

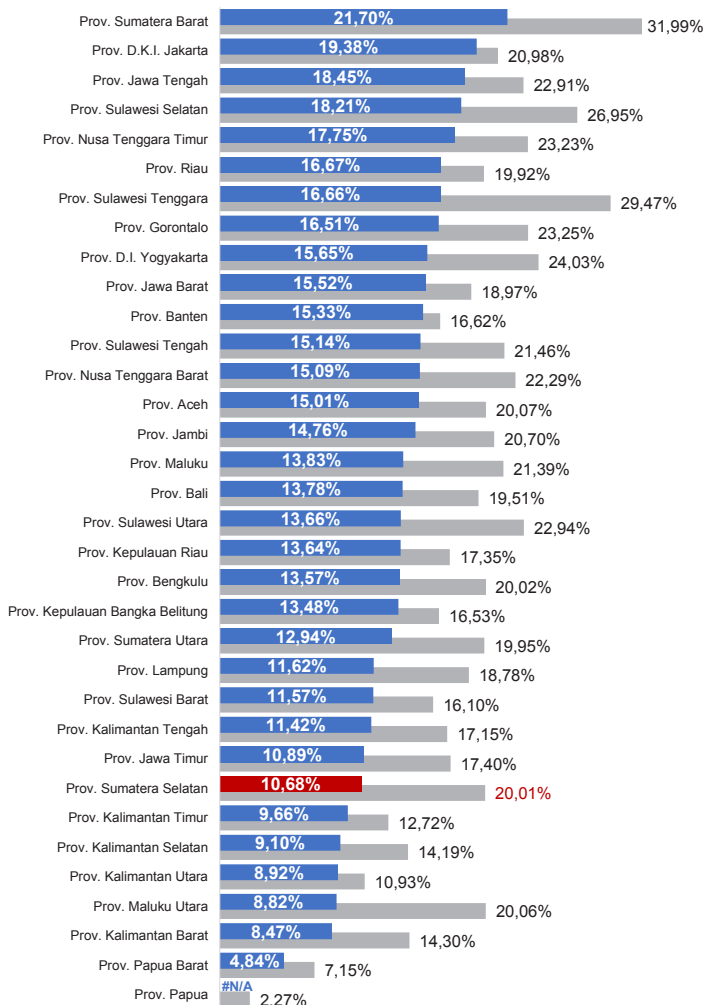
DAK Fisik	124,46 M
TPG	272,78 M
Tamsil	0,92 M
Tunjangan Khusus Guru	0,06 M
DAU (Gaji GTK PNSD)	399,93 M
BOS	1602,36 M
<b>Total</b>	<b>2400,51 M</b>

## Alokasi Anggaran Bantuan Pemerintah (APBN)

SMA	65,77 M
SMK	37,31 M
PKLK	1,29 M
<b>Total</b>	<b>104,37 M</b>

Sumber: Kemendikbud, Oktober 2018

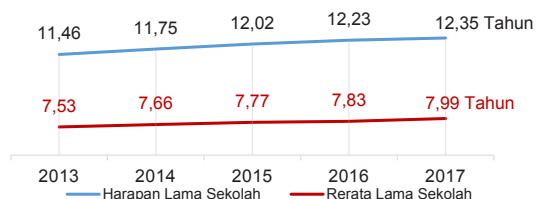
## ANGGARAN URUSAN PENDIDIKAN



■ Alokasi Anggaran Urusan Pendidikan di Luar Transfer Daerah (APBD Murni)  
■ Alokasi Anggaran Urusan Pendidikan dengan Transfer Daerah (Minus BOS)

Sumber: Kemendagri, November 2018

IPM 2017: Provinsi **68,86** Nasional **70,81**



Sumber: BPS, September 2018

## DATA PENDIDIKAN DAERAH

<b>SATUAN PENDIDIKAN</b>	<b>13.329</b>	<b>PENDIDIK</b>	<b>98.177</b>
PAUD	6.389	PAUD	6.478
SD	4.682	SD	48.246
SMP	1.336	SMP	22.609
SMA	591	SMA	13.379
SMK	299	SMK	7.045
SLB	32	SLB	420
<b>PESERTA DIDIK</b>	<b>1.768.252</b>	<b>RUANG KELAS</b>	<b>64.681</b>
PAUD	169.595	PAUD	7.785
SD	924.723	SD	34.557
SMP	351.044	SMP	11.776
SMA	204.034	SMA	6.717
SMK	116.392	SMK	3.499
SLB	2.464	SLB	347
<b>TENDIK</b>	<b>16.873</b>	<b>ROMBEL</b>	<b>62.548</b>
SD	6.859	SD	39.691
SMP	5.181	SMP	12.116
SMA	3.191	SMA	6.695
SMK	1.642	SMK	4.046

Sumber: Data verifikasi PDSPK, November 2018

## DATA RASIO PENDIDIKAN

<b>GURU:SISWA</b>				<b>GURU PNS:SISWA</b>			
SD	SMP	SMA	SMK	SD	SMP	SMA	SMK
1 : 19	1 : 16	1 : 15	1 : 17	1 : 36	1 : 36	1 : 37	1 : 57
<b>ROMBEL:SISWA</b>				<b>RUANG KELAS:ROMBEL</b>			
SD	SMP	SMA	SMK	SD	SMP	SMA	SMK
1 : 23	1 : 29	1 : 30	1 : 29	1 : 1,1	1 : 1	1 : 1	1 : 1,2

Sumber: Data verifikasi PDSPK, November 2018

## PROGRAM INDONESIA PINTAR

	<b>SD</b>	<b>SMP</b>	<b>SMA</b>	<b>SMK</b>
Anggaran (dalam jutaan rupiah)	83.176	72.249	41.910	30.779
Penerima (siswa)	204.010	118.676	50.800	36.952

Sumber: Ditjen. Dikdasmen, November, 2018

## KEBUDAYAAN

Cagar Budaya	10
Desa Adat	1
Museum	5
Rumah Budaya Nusantara	4
Sanggar dan Komunitas	0
Warisan Budaya Tak Benda	17

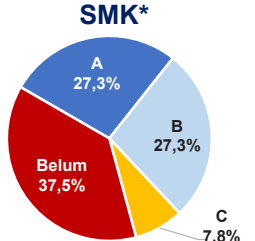
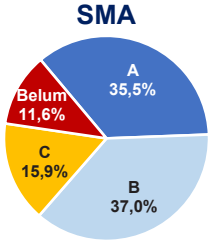
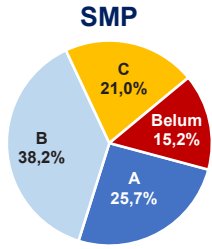
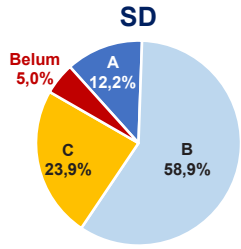
Sumber: Ditjen. Kebudayaan, November 2018

## BAHASA DAERAH

7

Sumber: Badan Bahasa, September 2018

## AKREDITASI SEKOLAH

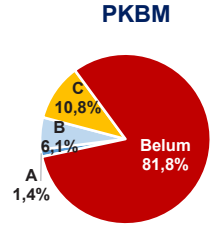
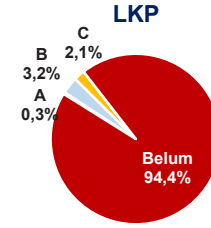
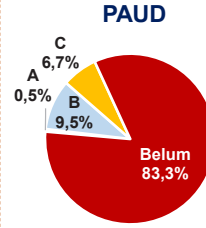


Sumber: BAN S/M, November 2018

\*Data akreditasi SMK, dihitung berdasarkan Program Keahlian

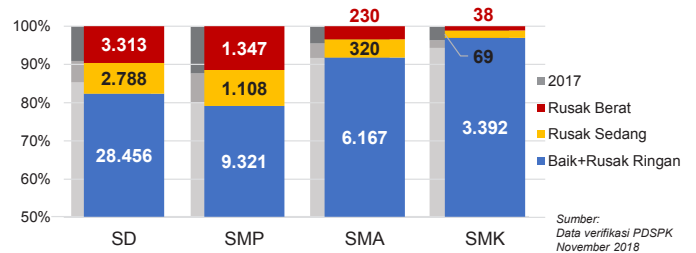
## SUMATERA SELATAN

### AKREDITASI PAUD DAN PNF



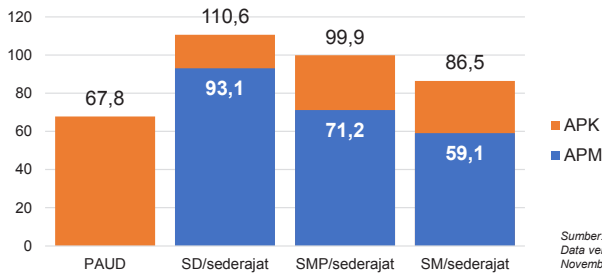
Sumber: BAN PAUD dan PNF, November 2018

### KONDISI RUANG KELAS



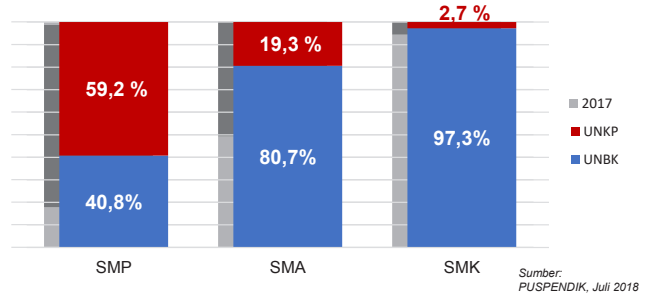
Sumber: Data verifikasi PDSPK November 2018

### APK DAN APM 2017/2018 (persentase)



Sumber: Data verifikasi PDSPK November 2018

### PELAKSANAAN UNBK



Sumber: PUSPENDIK, Juli 2018

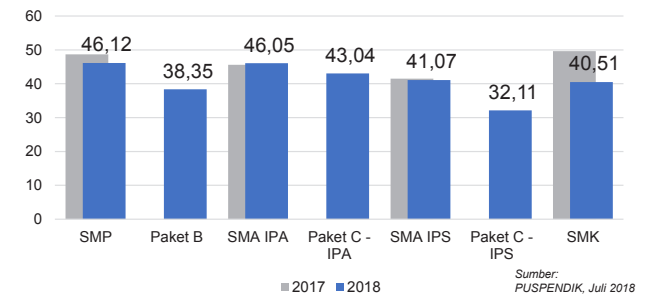
### SISWA PUTUS SEKOLAH DAN MENGULANG

	SD	SMP	SMA	SMK
PUTUS SEKOLAH	2.697	2.247	2.036	1.610
MENGULANG	16.098	1.234	599	561

Sumber: Data verifikasi PDSPK November 2018

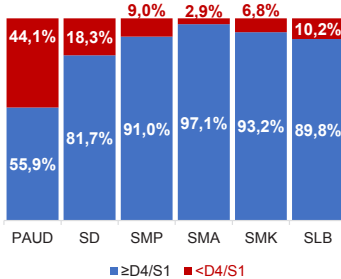
### HASIL UJIAN NASIONAL

Nas. 51,10 38,95 51,00 42,87 45,69 35,21 45,21

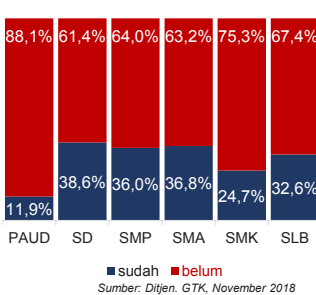


Sumber: PUSPENDIK, Juli 2018

### KUALIFIKASI GURU



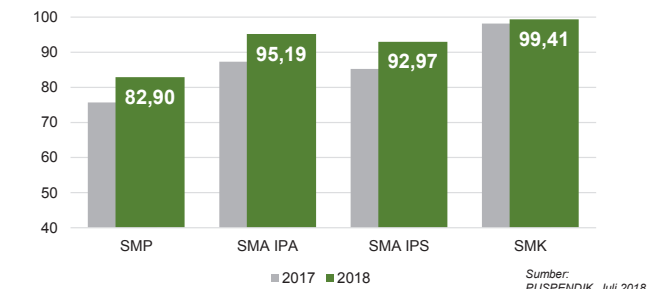
### GURU TERSERTIFIKASI



Sumber: Ditjen. GTK, November 2018

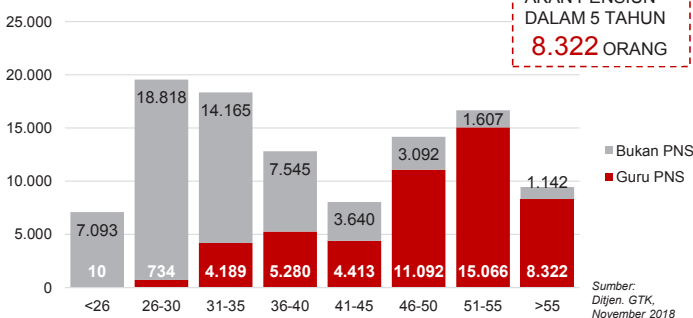
### INDEKS INTEGRITAS UJIAN NASIONAL

Nas. 87,38 96,24 96,12 98,61



Sumber: PUSPENDIK, Juli 2018

### GURU MENURUT USIA



GURU PNS YANG AKAN PENSIUN DALAM 5 TAHUN 8.322 ORANG

Sumber: Ditjen. GTK, November 2018

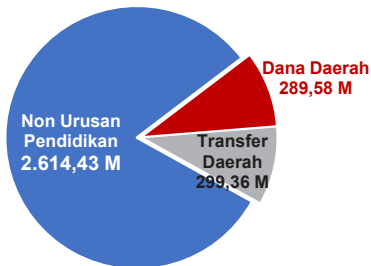
Diterbitkan oleh Kementerian Pendidikan dan Kebudayaan  
Jalan Jenderal Sudirman, Senayan, Jakarta 10270, Telepon 021-5711144  
Desember 2018

# NERACA PENDIDIKAN DAERAH 2018

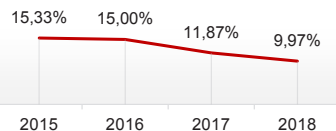


## KAB. MUSI BANYUASIN SUMATERA SELATAN

### PENDANAAN PENDIDIKAN APBD 2018: Rp3.203,37 M



#### Tren Alokasi Anggaran Urusan Pendidikan di Luar Transfer Daerah (APBD Murni)



Sumber: Kemendagri, November 2018

#### Rincian Dana Transfer Daerah Bidang Pendidikan

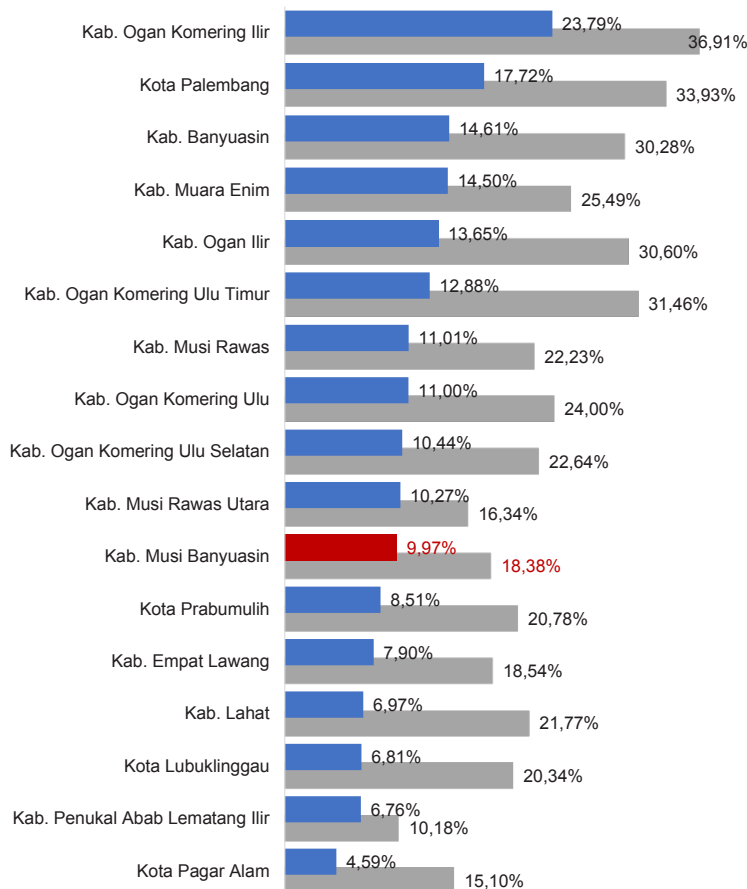
DAK Fisik	11,71 M
TPG	109,41 M
Tamsil	2,90 M
Tunjangan Khusus Guru	3,42 M
DAU (Gaji GTK PNSD)	162,28 M
BOP PAUD	9,63 M

#### Alokasi Anggaran Bantuan Pemerintah (APBN)

PAUD-DIKMAS	0,81 M
SD	2,62 M
SMP	0,45 M
GTK	1,02 M
Kebudayaan	0,00 M
<b>Total</b>	<b>4,90 M</b>

Sumber: Kemendikbud, Oktober 2018

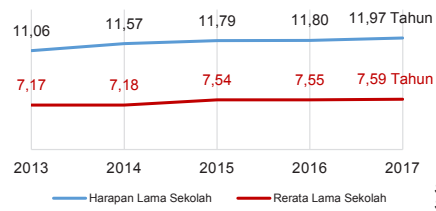
#### ANGGARAN URUSAN PENDIDIKAN



■ Alokasi Anggaran Urusan Pendidikan di Luar Transfer Daerah (APBD Murni)  
■ Alokasi Anggaran Urusan Pendidikan dengan Transfer Daerah

Sumber: Kemendagri, November 2018

#### IPM 2017



Kab. **66,96**  
Prov. **68,86**  
Nas. **70,81**

Sumber: Badan Pusat Statistik, September 2018

#### DATA PENDIDIKAN DAERAH

<b>SATUAN PENDIDIKAN</b>	<b>1.214</b>	<b>PENDIDIK</b>	<b>7.874</b>
PAUD	518	PAUD	662
SD	461	SD	4.221
SMP	151	SMP	1.669
SMA	59	SMA	866
SMK	24	SMK	446
SLB	1	SLB	10
<b>PESERTA DIDIK</b>	<b>156.136</b>	<b>RUANG KELAS</b>	<b>5.922</b>
PAUD	16.983	PAUD	796
SD	86.344	SD	3.393
SMP	28.918	SMP	985
SMA	15.561	SMA	478
SMK	8.223	SMK	254
SLB	107	SLB	16
<b>TENDIK</b>	<b>1.771</b>	<b>ROMBEL</b>	<b>5.665</b>
SD	649	SD	3.837
SMP	615	SMP	1.025
SMA	314	SMA	520
SMK	193	SMK	283

Sumber: Data verifikasi PDSPK, November 2018

#### DATA RASIO PENDIDIKAN

GURU:SISWA				GURU PNS:SISWA			
SD	SMP	SMA	SMK	SD	SMP	SMA	SMK
1 : 20	1 : 17	1 : 18	1 : 18	1 : 42	1 : 54	1 : 59	1 : 62
ROMBEL:SISWA				RUANG KELAS:ROMBEL			
SD	SMP	SMA	SMK	SD	SMP	SMA	SMK
1 : 23	1 : 28	1 : 30	1 : 29	1 : 1,1	1 : 1	1 : 1,1	1 : 1,1

Sumber: Data verifikasi PDSPK, November 2018

#### PROGRAM INDONESIA PINTAR

	SD	SMP	SMA	SMK
<b>Anggaran</b> (dalam jutaan rupiah)	<b>6.818</b>	<b>5.654</b>	<b>3.362</b>	<b>2.103</b>
<b>Penerima</b> (siswa)	<b>16.619</b>	<b>9.314</b>	<b>4.091</b>	<b>2.541</b>

Sumber: Ditjen. Dikdasmen, November, 2018

#### KEBUDAYAAN

JENIS	JUMLAH
Cagar Budaya	0
Desa Adat	0
Museum	0
Rumah Budaya Nusantara	0
Sanggar dan Komunitas	0

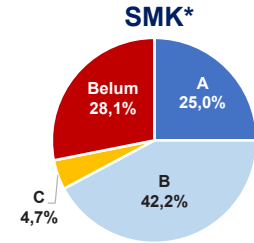
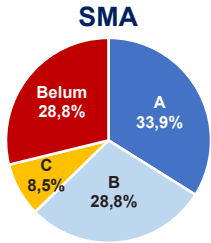
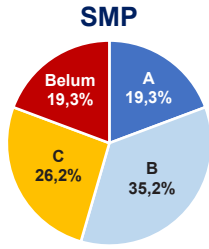
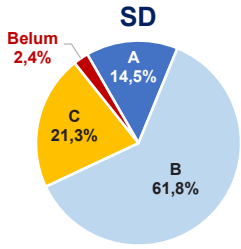
Sumber: Ditjen. Kebudayaan, November 2018

#### BAHASA DAERAH

**3**

Sumber: Badan Bahasa, September 2018

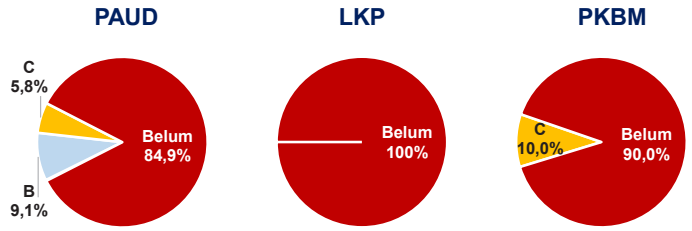
AKREDITASI SEKOLAH



Sumber: BAN S/M, November 2018

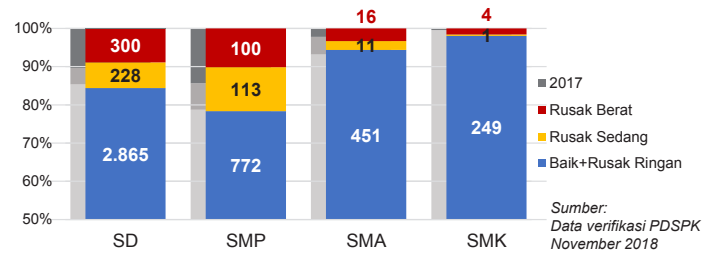
\*Data akreditasi SMK, dihitung berdasarkan Program Keahlian

AKREDITASI PAUD DAN PNF



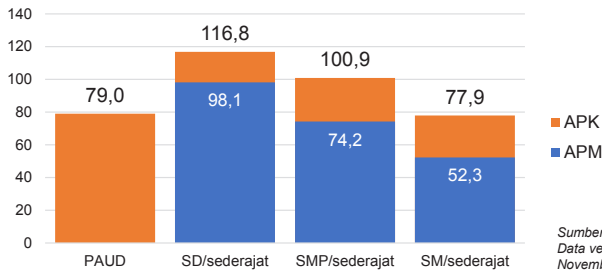
Sumber: BAN PAUD dan PNF, November 2018

KONDISI RUANG KELAS



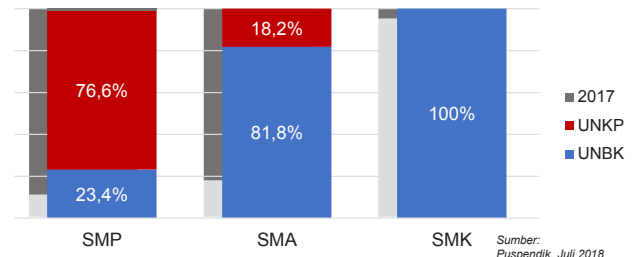
Sumber: Data verifikasi PDSPK, November 2018

APK DAN APM 2017/2018 (persentase)



Sumber: Data verifikasi PDSPK, November 2018

PELAKSANAAN UNBK



Sumber: Puspendik, Juli 2018

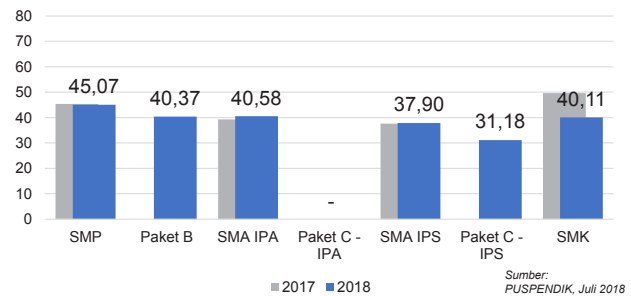
SISWA PUTUS SEKOLAH DAN MENGULANG

	SD	SMP	SMA	SMK
PUTUS SEKOLAH	234	240	176	137
MENGULANG	1.809	108	77	43

Sumber: Data verifikasi PDSPK, November 2018

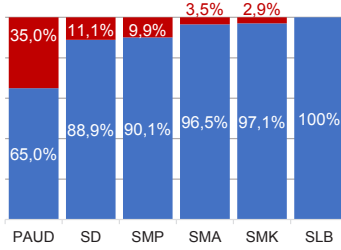
HASIL UJIAN NASIONAL

Nas.	51,10	38,95	51,00	42,87	45,69	35,21	45,21
Prov.	46,12	38,35	46,05	43,04	41,07	32,11	40,51



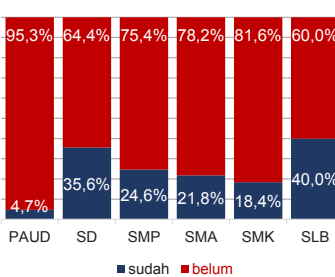
Sumber: PUSPENDIK, Juli 2018

KUALIFIKASI GURU



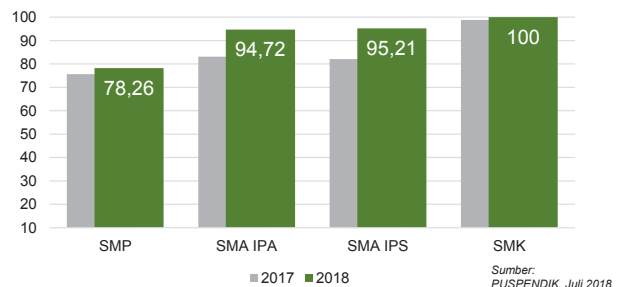
Sumber: Ditjen. GTK, November 2018

GURU TERSERTIFIKASI



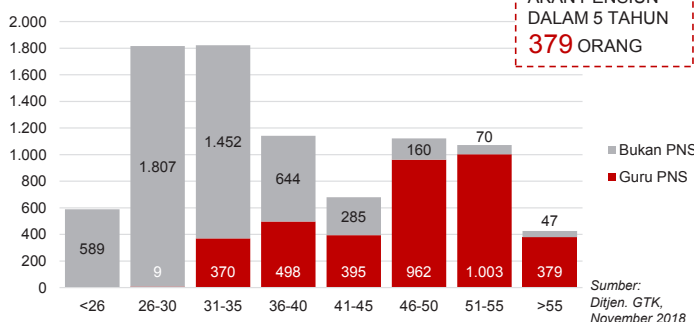
INDEKS INTEGRITAS UJIAN NASIONAL

Nas.	87,38	96,24	96,12	98,61
Prov.	82,90	95,19	92,97	99,41



Sumber: PUSPENDIK, Juli 2018

GURU MENURUT USIA



GURU PNS YANG AKAN Pensiun DALAM 5 TAHUN 379 ORANG

Sumber: Ditjen. GTK, November 2018

Diterbitkan oleh Kementerian Pendidikan dan Kebudayaan  
Jalan Jenderal Sudirman, Senayan, Jakarta 10270, Telepon 021-5711144  
Desember 2018

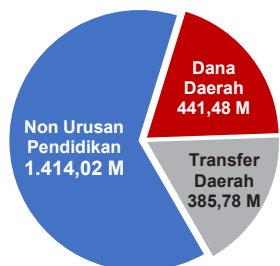
# NERACA PENDIDIKAN DAERAH 2018



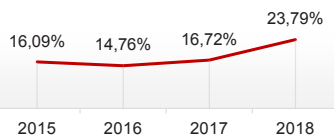
## KAB. OGAN KOMERING ILIR SUMATERA SELATAN

### PENDANAAN PENDIDIKAN

APBD 2018: Rp2.241,28 M



### Tren Alokasi Anggaran Urusan Pendidikan di Luar Transfer Daerah (APBD Murni)



Sumber: Kemendagri, November 2018

### Rincian Dana Transfer Daerah Bidang Pendidikan

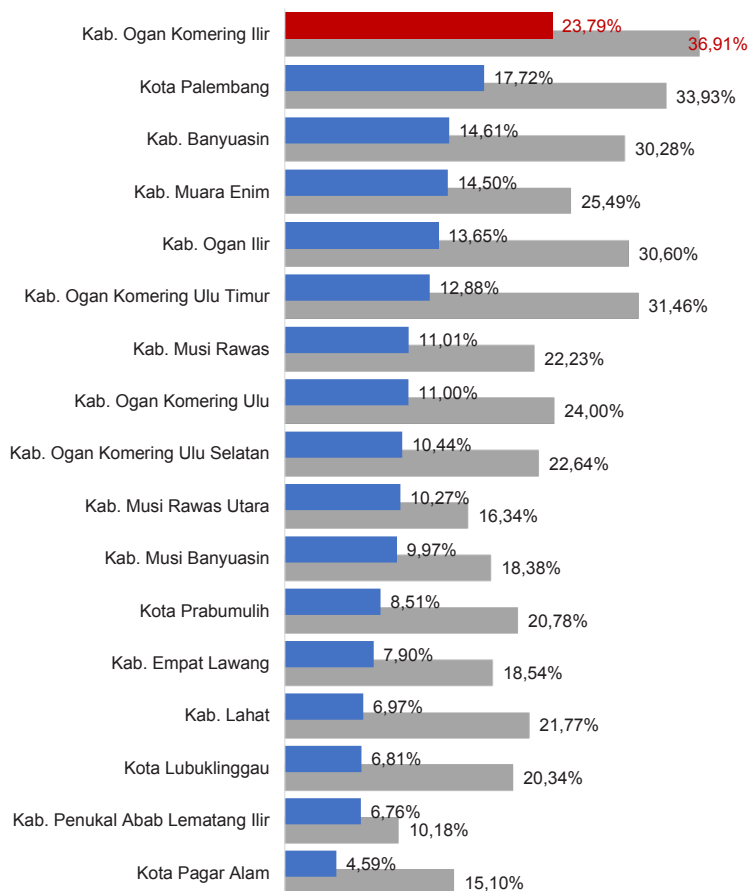
DAK Fisik	13,92 M
TPG	138,63 M
Tamsil	3,95 M
Tunjangan Khusus Guru	8,82 M
DAU (Gaji GTK PNSD)	211,01 M
BOP PAUD	9,45 M

### Alokasi Anggaran Bantuan Pemerintah (APBN)

PAUD-DIKMAS	1,38 M
SD	0,00 M
SMP	0,00 M
GTK	1,13 M
Kebudayaan	0,00 M
<b>Total</b>	<b>2,51 M</b>

Sumber: Kemendikbud, Oktober 2018

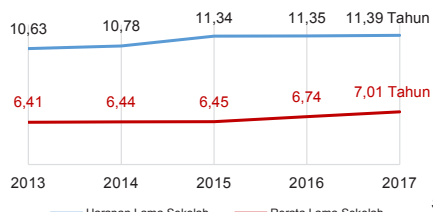
### ANGGARAN URUSAN PENDIDIKAN



■ Alokasi Anggaran Urusan Pendidikan di Luar Transfer Daerah (APBD Murni)  
■ Alokasi Anggaran Urusan Pendidikan dengan Transfer Daerah

Sumber: Kemendagri, November 2018

### IPM 2017



Kab. **66,11**

Prov. **68,86**

Nas. **70,81**

Sumber: Badan Pusat Statistik, September 2018

### DATA PENDIDIKAN DAERAH

<b>SATUAN PENDIDIKAN</b>	<b>1.216</b>	<b>PENDIDIK</b>	<b>8.531</b>
PAUD	544	PAUD	460
SD	467	SD	4.733
SMP	134	SMP	1.847
SMA	43	SMA	915
SMK	27	SMK	565
SLB	1	SLB	11
<b>PESERTA DIDIK</b>	<b>159.005</b>	<b>RUANG KELAS</b>	<b>5.758</b>
PAUD	15.676	PAUD	699
SD	91.507	SD	3.359
SMP	28.919	SMP	1.001
SMA	14.158	SMA	460
SMK	8.698	SMK	236
SLB	47	SLB	3
<b>TENDIK</b>	<b>1.201</b>	<b>ROMBEL</b>	<b>5.684</b>
SD	525	SD	3.886
SMP	378	SMP	1.029
SMA	198	SMA	457
SMK	100	SMK	312

Sumber: Data verifikasi PDSPK, November 2018

### DATA RASIO PENDIDIKAN

<b>GURU:SISWA</b>				<b>GURU PNS:SISWA</b>			
SD	SMP	SMA	SMK	SD	SMP	SMA	SMK
1 : 19	1 : 16	1 : 15	1 : 15	1 : 34	1 : 45	1 : 39	1 : 67
<b>ROMBEL:SISWA</b>				<b>RUANG KELAS:ROMBEL</b>			
SD	SMP	SMA	SMK	SD	SMP	SMA	SMK
1 : 24	1 : 28	1 : 31	1 : 28	1 : 1,2	1 : 1	1 : 1	1 : 1,3

Sumber: Data verifikasi PDSPK, November 2018

### PROGRAM INDONESIA PINTAR

	<b>SD</b>	<b>SMP</b>	<b>SMA</b>	<b>SMK</b>
<b>Anggaran</b> (dalam jutaan rupiah)	<b>7.886</b>	<b>6.445</b>	<b>3.644</b>	<b>2.424</b>
<b>Penerima</b> (siswa)	<b>19.333</b>	<b>10.484</b>	<b>4.422</b>	<b>2.908</b>

Sumber: Ditjen. Dikdasmen, November, 2018

### KEBUDAYAAN

<b>JENIS</b>	<b>JUMLAH</b>
Cagar Budaya	0
Desa Adat	0
Museum	0
Rumah Budaya Nusantara	0
Sanggar dan Komunitas	0

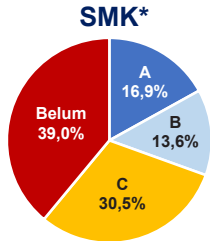
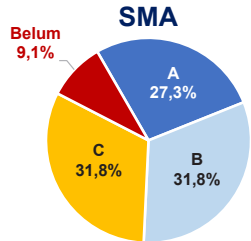
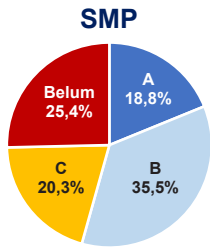
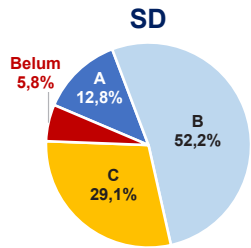
Sumber: Ditjen. Kebudayaan, November 2018

### BAHASA DAERAH

**5**

Sumber: Badan Bahasa, September 2018

## AKREDITASI SEKOLAH

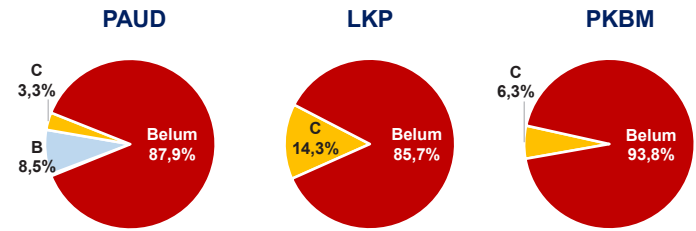


Sumber: BAN S/M, November 2018

\*Data akreditasi SMK, dihitung berdasarkan Program Keahlian

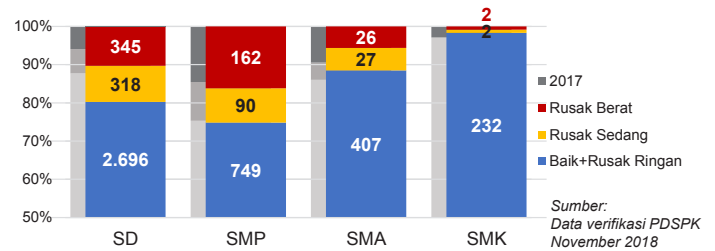
## KAB. OGAN KOMERING ILIR

### AKREDITASI PAUD DAN PNF



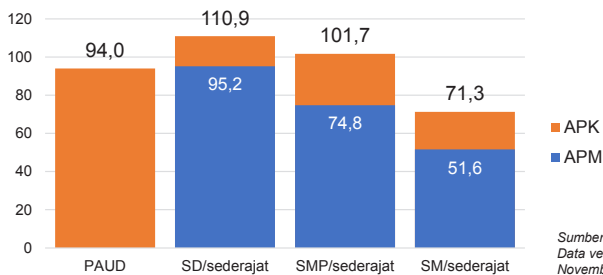
Sumber: BAN PAUD dan PNF, November 2018

### KONDISI RUANG KELAS



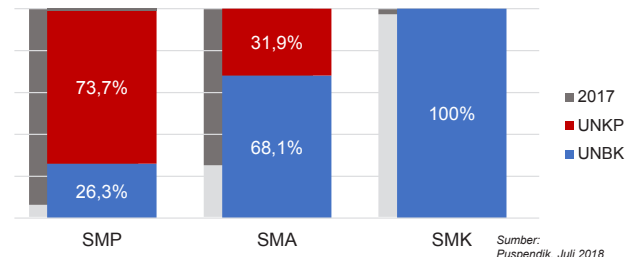
Sumber: Data verifikasi PDSPK, November 2018

### APK DAN APM 2017/2018 (persentase)



Sumber: Data verifikasi PDSPK, November 2018

### PELAKSANAAN UNBK



Sumber: Puspendik, Juli 2018

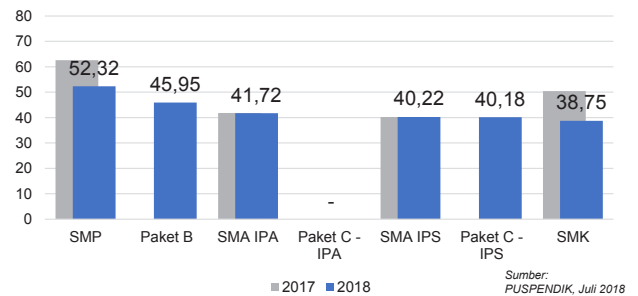
### SISWA PUTUS SEKOLAH DAN MENGULANG

	SD	SMP	SMA	SMK
PUTUS SEKOLAH	359	206	143	210
MENGULANG	2.337	79	25	36

Sumber: Data verifikasi PDSPK, November 2018

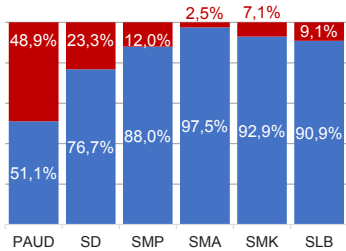
### HASIL UJIAN NASIONAL

	Nas. 51,10	38,95	51,00	42,87	45,69	35,21	45,21
Prov.	46,12	38,35	46,05	43,04	41,07	32,11	40,51



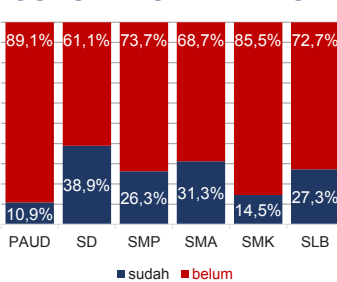
Sumber: PUSPENDIK, Juli 2018

### KUALIFIKASI GURU



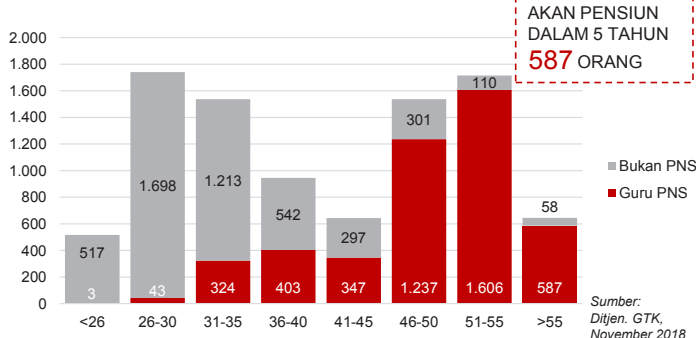
Sumber: Ditjen. GTK, November 2018

### GURU TERSERTIFIKASI



Sumber: Ditjen. GTK, November 2018

### GURU MENURUT USIA

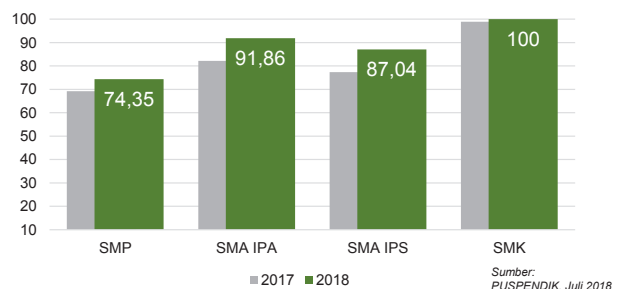


GURU PNS YANG AKAN PENSUN DALAM 5 TAHUN 587 ORANG

Sumber: Ditjen. GTK, November 2018

### INDEKS INTEGRITAS UJIAN NASIONAL

	Nas. 87,38	96,24	96,12	98,61
Prov.	82,90	95,19	92,97	99,41



Sumber: PUSPENDIK, Juli 2018

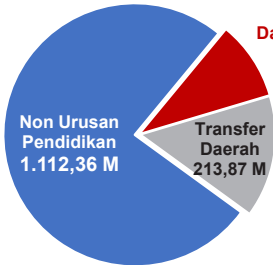
Diterbitkan oleh Kementerian Pendidikan dan Kebudayaan  
Jalan Jenderal Sudirman, Senayan, Jakarta 10270, Telepon 021-5711144  
Desember 2018

# NERACA PENDIDIKAN DAERAH 2018

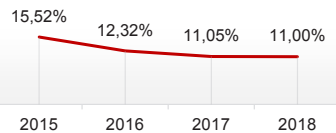


## KAB. OGAN KOMERING ULU SUMATERA SELATAN

### PENDANAAN PENDIDIKAN APBD 2018: Rp1.463,69 M



#### Tren Alokasi Anggaran Urusan Pendidikan di Luar Transfer Daerah (APBD Murni)



Sumber: Kemendagri, November 2018

#### Rincian Dana Transfer Daerah Bidang Pendidikan

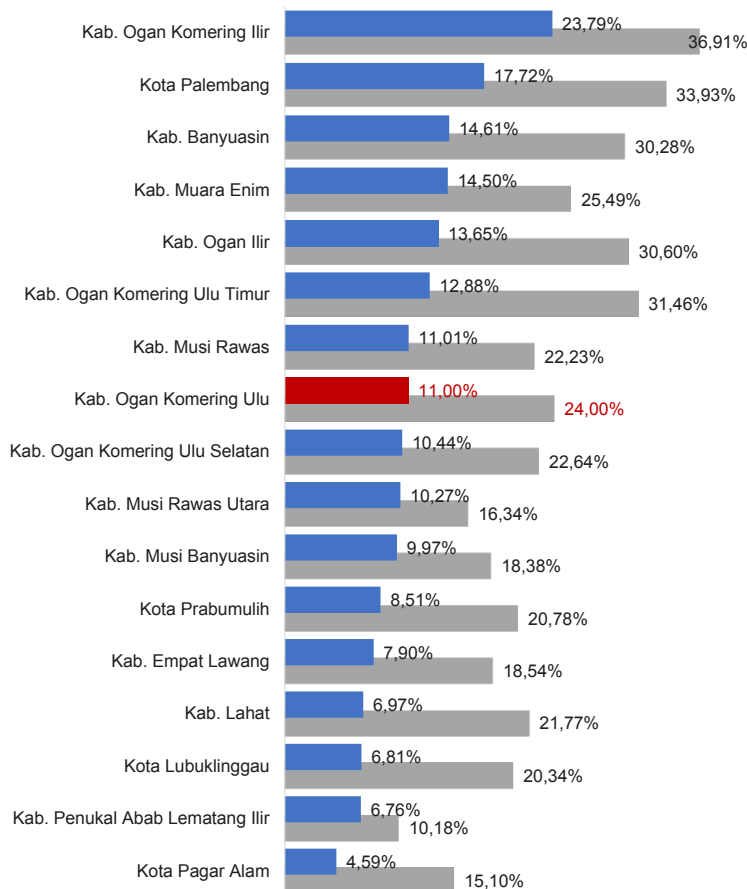
DAK Fisik	14,07 M
TPG	75,66 M
Tamsil	2,12 M
Tunjangan Khusus Guru	2,23 M
DAU (Gaji GTK PNSD)	116,38 M
BOP PAUD	3,41 M

#### Alokasi Anggaran Bantuan Pemerintah (APBN)

PAUD-DIKMAS	0,61 M
SD	0,00 M
SMP	1,40 M
GTK	0,08 M
Kebudayaan	12,00 M
<b>Total</b>	<b>14,09 M</b>

Sumber: Kemendikbud, Oktober 2018

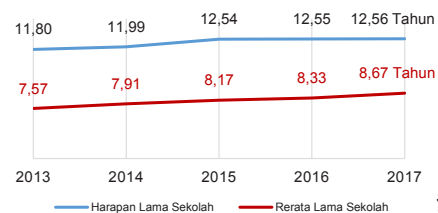
### ANGGARAN URUSAN PENDIDIKAN



■ Alokasi Anggaran Urusan Pendidikan di Luar Transfer Daerah (APBD Murni)  
■ Alokasi Anggaran Urusan Pendidikan dengan Transfer Daerah

Sumber: Kemendagri, November 2018

### IPM 2017



Kab. **68,28**  
Prov. **68,86**  
Nas. **70,81**

Sumber: Badan Pusat Statistik, September 2018

### DATA PENDIDIKAN DAERAH

<b>SATUAN PENDIDIKAN</b>	<b>578</b>	<b>PENDIDIK</b>	<b>4.818</b>
PAUD	273	PAUD	246
SD	198	SD	2.234
SMP	64	SMP	1.285
SMA	29	SMA	729
SMK	13	SMK	307
SLB	1	SLB	17
<b>PESERTA DIDIK</b>	<b>79.776</b>	<b>RUANG KELAS</b>	<b>2.899</b>
PAUD	6.501	PAUD	369
SD	41.122	SD	1.469
SMP	16.557	SMP	567
SMA	10.642	SMA	312
SMK	4.854	SMK	170
SLB	100	SLB	12
<b>TENDIK</b>	<b>678</b>	<b>ROMBEL</b>	<b>2.824</b>
SD	247	SD	1.750
SMP	214	SMP	578
SMA	158	SMA	332
SMK	59	SMK	164

Sumber: Data verifikasi PDSPPK, November 2018

### DATA RASIO PENDIDIKAN

GURU:SISWA				GURU PNS:SISWA			
SD	SMP	SMA	SMK	SD	SMP	SMA	SMK
1 : 18	1 : 13	1 : 15	1 : 16	1 : 33	1 : 29	1 : 33	1 : 33
ROMBEL:SISWA				RUANG KELAS:ROMBEL			
SD	SMP	SMA	SMK	SD	SMP	SMA	SMK
1 : 23	1 : 29	1 : 32	1 : 30	1 : 1,2	1 : 1	1 : 1	1 : 1,1

Sumber: Data verifikasi PDSPPK, November 2018

### PROGRAM INDONESIA PINTAR

	SD	SMP	SMA	SMK
<b>Anggaran</b> (dalam jutaan rupiah)	<b>3.726</b>	<b>3.099</b>	<b>1.992</b>	<b>984</b>
<b>Penerima</b> (siswa)	<b>9.054</b>	<b>5.097</b>	<b>2.392</b>	<b>1.184</b>

Sumber: Ditjen. Dikdasmen, November, 2018

### KEBUDAYAAN

JENIS	JUMLAH
Cagar Budaya	1
Desa Adat	1
Museum	1
Rumah Budaya Nusantara	0
Sanggar dan Komunitas	0

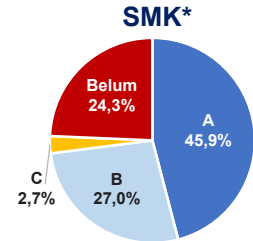
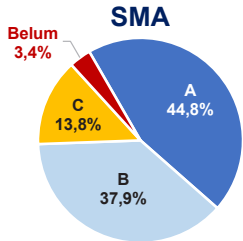
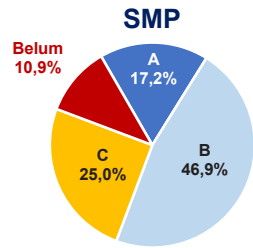
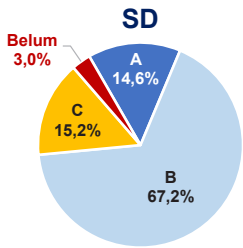
Sumber: Ditjen. Kebudayaan, November 2018

### BAHASA DAERAH

**5**

Sumber: Badan Bahasa, September 2018

## AKREDITASI SEKOLAH

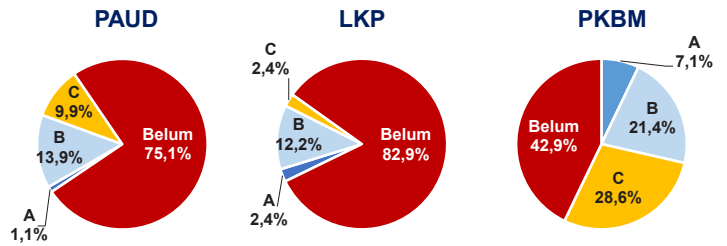


Sumber: BAN S/M, November 2018

\*Data akreditasi SMK, dihitung berdasarkan Program Keahlian

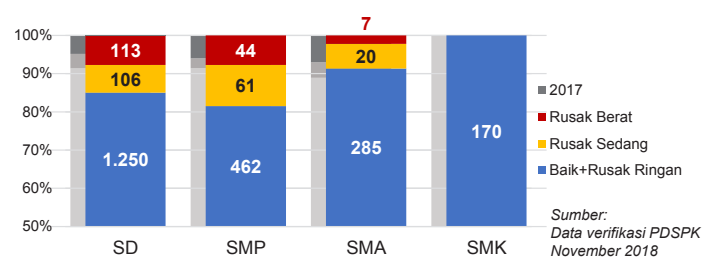
## KAB. OGAN KOMERING ULU

### AKREDITASI PAUD DAN PNF



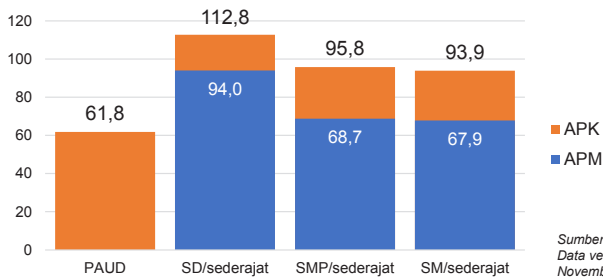
Sumber: BAN PAUD dan PNF, November 2018

### KONDISI RUANG KELAS



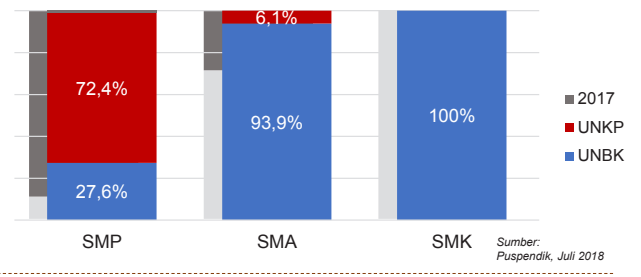
Sumber: Data verifikasi PDSPK, November 2018

### APK DAN APM 2017/2018 (persentase)



Sumber: Data verifikasi PDSPK, November 2018

### PELAKSANAAN UNBK



Sumber: Puspendik, Juli 2018

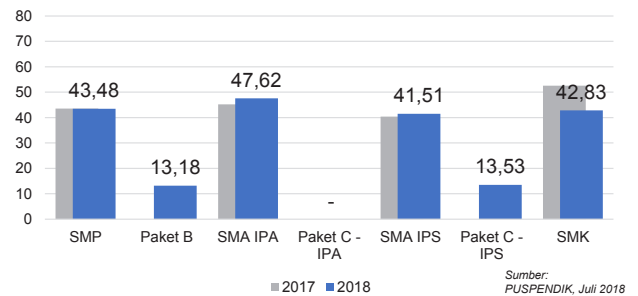
### SISWA PUTUS SEKOLAH DAN MENGULANG

	SD	SMP	SMA	SMK
PUTUS SEKOLAH	83	122	66	61
MENGULANG	802	47	28	9

Sumber: Data verifikasi PDSPK, November 2018

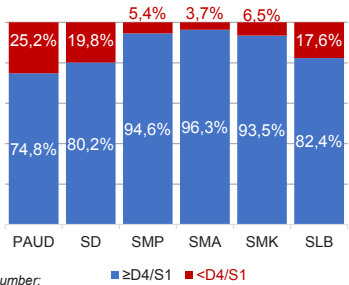
### HASIL UJIAN NASIONAL

	51,10	38,95	51,00	42,87	45,69	35,21	45,21
Nas.	51,10	38,95	51,00	42,87	45,69	35,21	45,21
Prov.	46,12	38,35	46,05	43,04	41,07	32,11	40,51



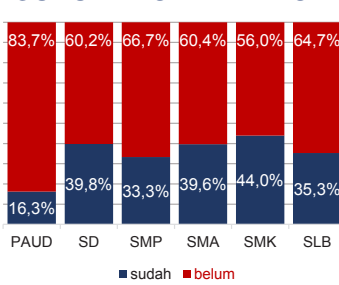
Sumber: PUSPENDIK, Juli 2018

### KUALIFIKASI GURU



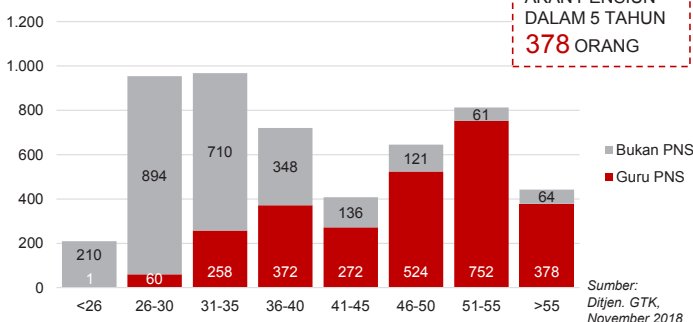
Sumber: Ditjen. GTK, November 2018

### GURU TERSERTIFIKASI



GURU PNS YANG AKAN PENSIIAN DALAM 5 TAHUN  
378 ORANG

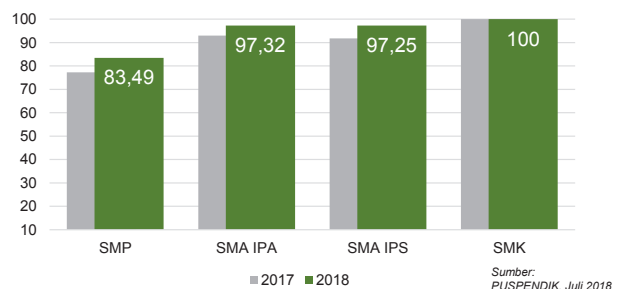
### GURU MENURUT USIA



Sumber: Ditjen. GTK, November 2018

### INDEKS INTEGRITAS UJIAN NASIONAL

	87,38	96,24	96,12	98,61
Nas.	87,38	96,24	96,12	98,61
Prov.	82,90	95,19	92,97	99,41



Sumber: PUSPENDIK, Juli 2018

Diterbitkan oleh Kementerian Pendidikan dan Kebudayaan  
Jalan Jenderal Sudirman, Senayan, Jakarta 10270, Telepon 021-5711144  
Desember 2018



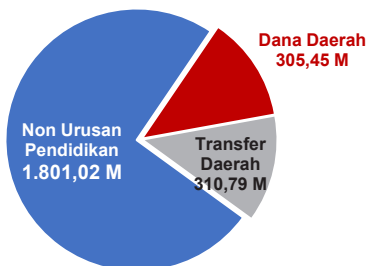
# NERACA PENDIDIKAN DAERAH 2018



## KAB. MUARA ENIM SUMATERA SELATAN

### PENDANAAN PENDIDIKAN

APBD 2018: Rp2.417,26 M



### Tren Alokasi Anggaran Urusan Pendidikan di Luar Transfer Daerah (APBD Murni)



Sumber: Kemendagri, November 2018

### Rincian Dana Transfer Daerah Bidang Pendidikan

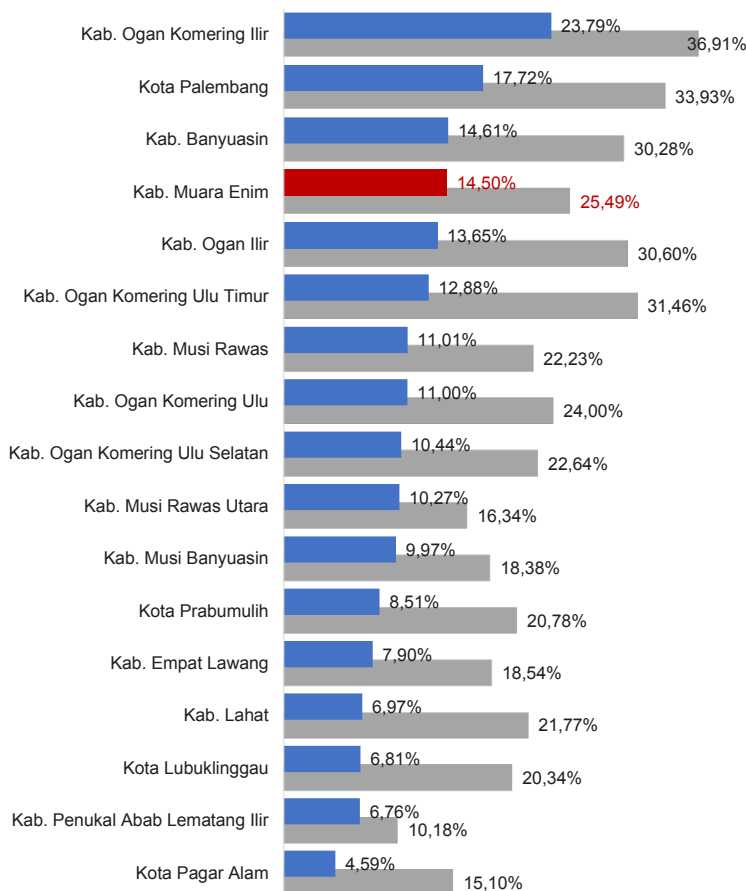
DAK Fisik	3,58 M
TPG	114,04 M
Tamsil	2,57 M
Tunjangan Khusus Guru	4,05 M
DAU (Gaji GTK PNSD)	180,00 M
BOP PAUD	6,56 M

### Alokasi Anggaran Bantuan Pemerintah (APBN)

PAUD-DIKMAS	1,11 M
SD	0,68 M
SMP	3,70 M
GTK	0,81 M
Kebudayaan	1,00 M
<b>Total</b>	<b>7,30 M</b>

Sumber: Kemendikbud, Oktober 2018

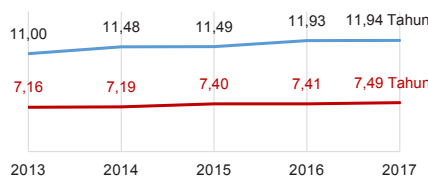
### ANGGARAN URUSAN PENDIDIKAN



■ Alokasi Anggaran Urusan Pendidikan di Luar Transfer Daerah (APBD Murni)  
■ Alokasi Anggaran Urusan Pendidikan dengan Transfer Daerah

Sumber: Kemendagri, November 2018

### IPM 2017



Kab. **67,63**  
Prov. **68,86**  
Nas. **70,81**

Sumber: Badan Pusat Statistik, September 2018

### DATA PENDIDIKAN DAERAH

<b>SATUAN PENDIDIKAN</b>	<b>1.002</b>	<b>PENDIDIK</b>	<b>7.025</b>
PAUD	470	PAUD	548
SD	376	SD	3.447
SMP	105	SMP	1.676
SMA	30	SMA	755
SMK	19	SMK	579
SLB	2	SLB	20
<b>PESERTA DIDIK</b>	<b>129.451</b>	<b>RUANG KELAS</b>	<b>4.940</b>
PAUD	12.063	PAUD	496
SD	67.622	SD	2.768
SMP	27.347	SMP	945
SMA	12.863	SMA	409
SMK	9.426	SMK	304
SLB	130	SLB	18
<b>TENDIK</b>	<b>1.427</b>	<b>ROMBEL</b>	<b>4.652</b>
SD	627	SD	2.978
SMP	415	SMP	935
SMA	204	SMA	417
SMK	181	SMK	322

Sumber: Data verifikasi PDSPK, November 2018

### DATA RASIO PENDIDIKAN

<b>GURU:SISWA</b>				<b>GURU PNS:SISWA</b>			
SD	SMP	SMA	SMK	SD	SMP	SMA	SMK
1 : 20	1 : 16	1 : 17	1 : 16	1 : 36	1 : 38	1 : 40	1 : 48
<b>ROMBEL:SISWA</b>				<b>RUANG KELAS:ROMBEL</b>			
SD	SMP	SMA	SMK	SD	SMP	SMA	SMK
1 : 23	1 : 29	1 : 31	1 : 295	1 : 1,1	1 : 1	1 : 1	1 : 1,1

Sumber: Data verifikasi PDSPK, November 2018

### PROGRAM INDONESIA PINTAR

	<b>SD</b>	<b>SMP</b>	<b>SMA</b>	<b>SMK</b>
<b>Anggaran</b> (dalam jutaan rupiah)	<b>7.635</b>	<b>6.641</b>	<b>2.797</b>	<b>2.629</b>
<b>Penerima</b> (siswa)	<b>18.827</b>	<b>10.751</b>	<b>3.436</b>	<b>3.171</b>

Sumber: Ditjen. Dikdasmen, November, 2018

### KEBUDAYAAN

<b>JENIS</b>	<b>JUMLAH</b>
Cagar Budaya	0
Desa Adat	0
Museum	0
Rumah Budaya Nusantara	0
Sanggar dan Komunitas	0

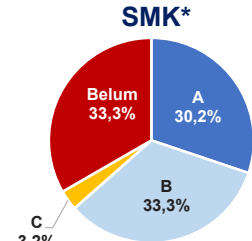
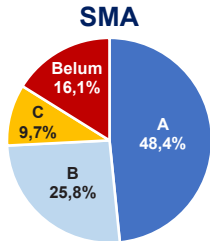
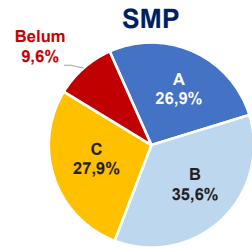
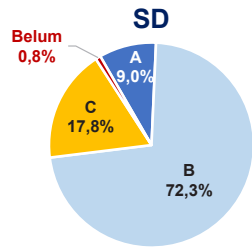
Sumber: Ditjen. Kebudayaan, November 2018

### BAHASA DAERAH

**3**

Sumber: Badan Bahasa, September 2018

## AKREDITASI SEKOLAH

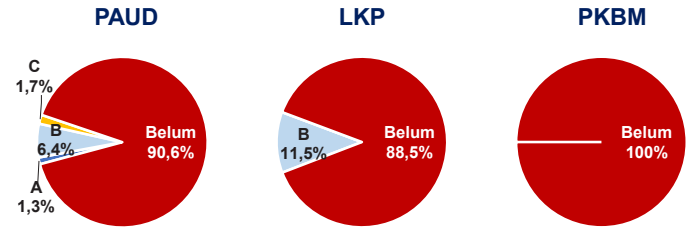


Sumber: BAN S/M, November 2018

\*Data akreditasi SMK, dihitung berdasarkan Program Keahlian

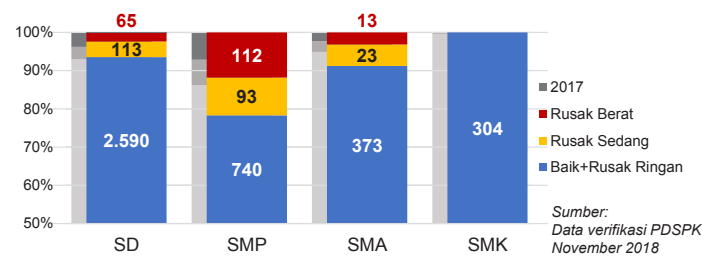
## KAB. MUARA ENIM

### AKREDITASI PAUD DAN PNF



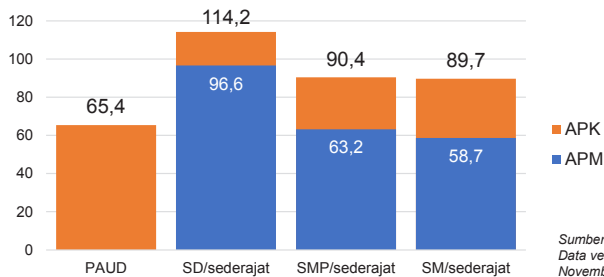
Sumber: BAN PAUD dan PNF, November 2018

### KONDISI RUANG KELAS



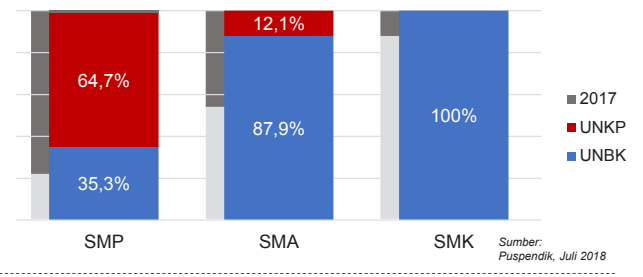
Sumber: Data verifikasi PDSPK, November 2018

### APK DAN APM 2017/2018 (persentase)



Sumber: Data verifikasi PDSPK, November 2018

### PELAKSANAAN UNBK



Sumber: Puspendik, Juli 2018

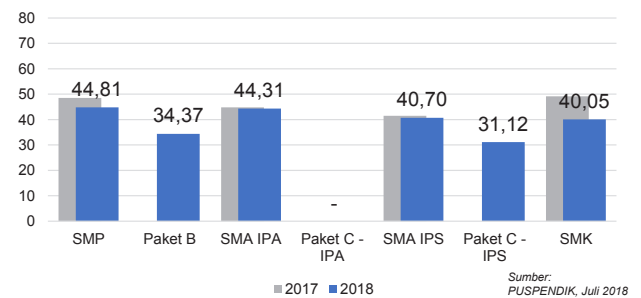
### SISWA PUTUS SEKOLAH DAN MENGULANG

	SD	SMP	SMA	SMK
PUTUS SEKOLAH	174	189	142	133
MENGULANG	1.315	170	30	46

Sumber: Data verifikasi PDSPK, November 2018

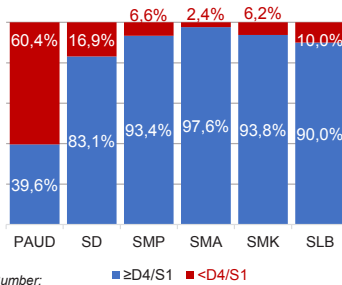
### HASIL UJIAN NASIONAL

	Nas. 51,10	38,95	51,00	42,87	45,69	35,21	45,21
Prov.	46,12	38,35	46,05	43,04	41,07	32,11	40,51



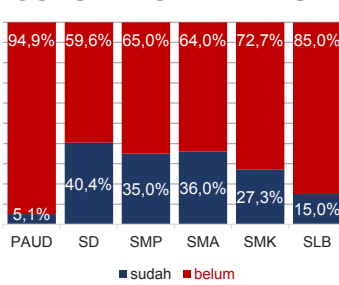
Sumber: PUSPENDIK, Juli 2018

### KUALIFIKASI GURU

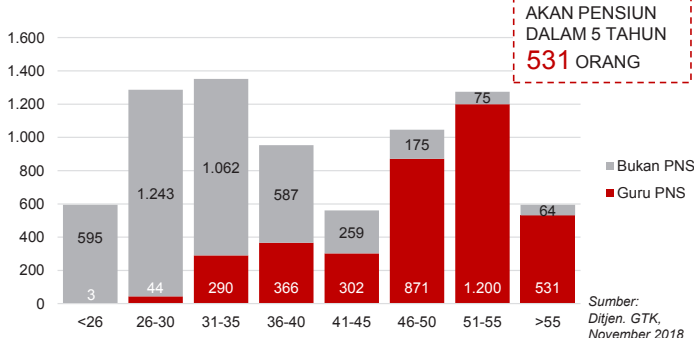


Sumber: Ditjen. GTK, November 2018

### GURU TERSERTIFIKASI



### GURU MENURUT USIA

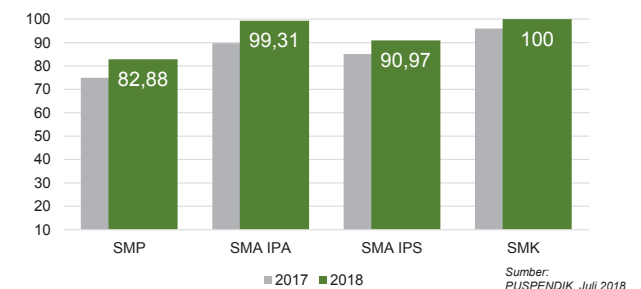


GURU PNS YANG AKAN PENSUNI DALAM 5 TAHUN  
531 ORANG

Sumber: Ditjen. GTK, November 2018

### INDEKS INTEGRITAS UJIAN NASIONAL

	Nas. 87,38	96,24	96,12	98,61
Prov.	82,90	95,19	92,97	99,41



Sumber: PUSPENDIK, Juli 2018

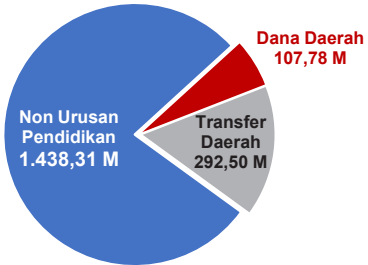
Diterbitkan oleh Kementerian Pendidikan dan Kebudayaan  
Jalan Jenderal Sudirman, Senayan, Jakarta 10270, Telepon 021-5711144  
Desember 2018

# NERACA PENDIDIKAN DAERAH 2018

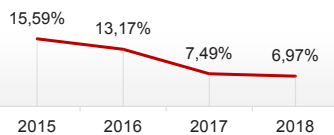


## KAB. LAHAT SUMATERA SELATAN

### PENDANAAN PENDIDIKAN APBD 2018: Rp1.838,59 M



#### Tren Alokasi Anggaran Urusan Pendidikan di Luar Transfer Daerah (APBD Murni)



Sumber: Kemendagri, November 2018

#### Rincian Dana Transfer Daerah Bidang Pendidikan

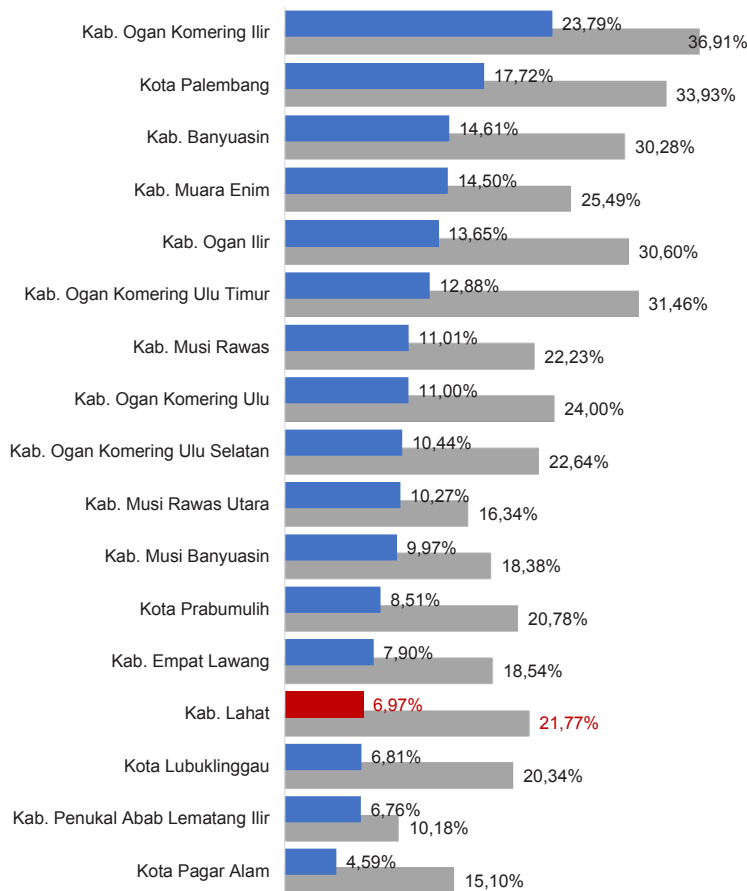
DAK Fisik	16,78 M
TPG	99,16 M
Tamsil	2,40 M
Tunjangan Khusus Guru	4,40 M
DAU (Gaji GTK PNSD)	163,11 M
BOP PAUD	6,65 M

#### Alokasi Anggaran Bantuan Pemerintah (APBN)

PAUD-DIKMAS	1,65 M
SD	2,05 M
SMP	8,70 M
GTK	0,43 M
Kebudayaan	0,00 M
<b>Total</b>	<b>12,83 M</b>

Sumber: Kemendikbud, Oktober 2018

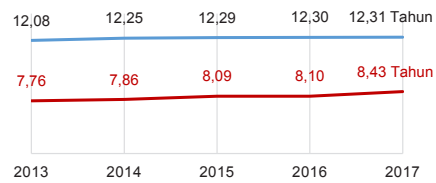
### ANGGARAN URUSAN PENDIDIKAN



■ Alokasi Anggaran Urusan Pendidikan di Luar Transfer Daerah (APBD Murni)  
■ Alokasi Anggaran Urusan Pendidikan dengan Transfer Daerah

Sumber: Kemendagri, November 2018

### IPM 2017



Kab. **66,38**  
Prov. **68,86**  
Nas. **70,81**

Sumber: Badan Pusat Statistik, September 2018

### DATA PENDIDIKAN DAERAH

<b>SATUAN PENDIDIKAN</b>	<b>1.025</b>	<b>PENDIDIK</b>	<b>7.149</b>
PAUD	602	PAUD	590
SD	299	SD	3.659
SMP	74	SMP	1.388
SMA	38	SMA	1.036
SMK	11	SMK	464
SLB	1	SLB	12
<b>PESERTA DIDIK</b>	<b>90.542</b>	<b>RUANG KELAS</b>	<b>3.882</b>
PAUD	10.307	PAUD	405
SD	43.534	SD	2.175
SMP	18.113	SMP	659
SMA	13.045	SMA	467
SMK	5.438	SMK	164
SLB	105	SLB	12
<b>TENDIK</b>	<b>1.347</b>	<b>ROMBEL</b>	<b>3.588</b>
SD	485	SD	2.265
SMP	424	SMP	667
SMA	307	SMA	446
SMK	131	SMK	210

Sumber: Data verifikasi PDSPPK, November 2018

### DATA RASIO PENDIDIKAN

GURU:SISWA				GURU PNS:SISWA			
SD	SMP	SMA	SMK	SD	SMP	SMA	SMK
1 : 12	1 : 13	1 : 13	1 : 12	1 : 25	1 : 32	1 : 33	1 : 31
ROMBEL:SISWA				RUANG KELAS:ROMBEL			
SD	SMP	SMA	SMK	SD	SMP	SMA	SMK
1 : 19	1 : 27	1 : 29	1 : 26	1 : 1	1 : 1	1 : 1	1 : 1,3

Sumber: Data verifikasi PDSPPK, November 2018

### PROGRAM INDONESIA PINTAR

	SD	SMP	SMA	SMK
<b>Anggaran</b> (dalam jutaan rupiah)	<b>5.291</b>	<b>4.376</b>	<b>2.923</b>	<b>1.217</b>
<b>Penerima</b> (siswa)	<b>12.951</b>	<b>7.237</b>	<b>3.495</b>	<b>1.483</b>

Sumber: Ditjen. Dikdasmen, November, 2018

### KEBUDAYAAN

JENIS	JUMLAH
Cagar Budaya	1
Desa Adat	0
Museum	0
Rumah Budaya Nusantara	0
Sanggar dan Komunitas	0

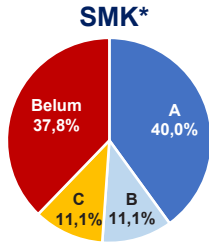
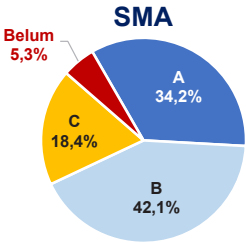
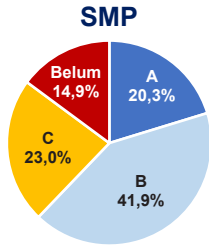
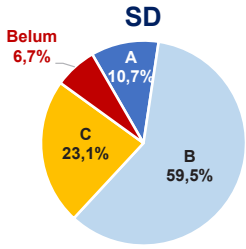
Sumber: Ditjen. Kebudayaan, November 2018

### BAHASA DAERAH

**3**

Sumber: Badan Bahasa, September 2018

AKREDITASI SEKOLAH

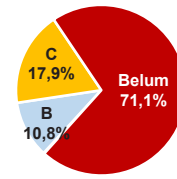


Sumber: BAN S/M, November 2018

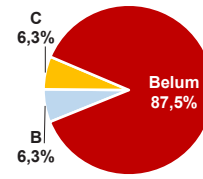
\*Data akreditasi SMK, dihitung berdasarkan Program Keahlian

AKREDITASI PAUD DAN PNF

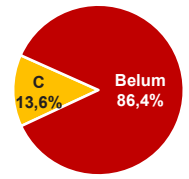
PAUD



LKP

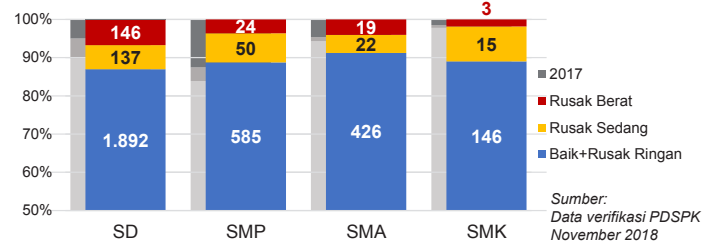


PKBM



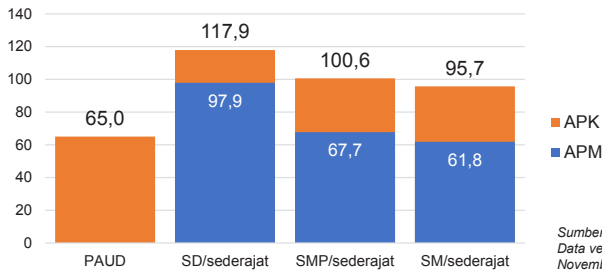
Sumber: BAN PAUD dan PNF, November 2018

KONDISI RUANG KELAS



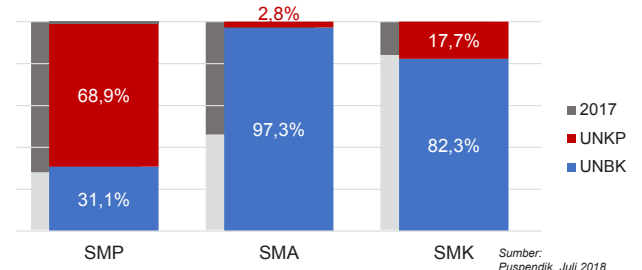
Sumber: Data verifikasi PDSPK, November 2018

APK DAN APM 2017/2018 (persentase)



Sumber: Data verifikasi PDSPK, November 2018

PELAKSANAAN UNBK



Sumber: Puspendik, Juli 2018

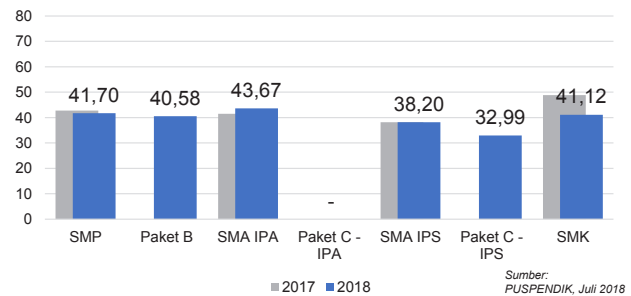
SISWA PUTUS SEKOLAH DAN MENGULANG

	SD	SMP	SMA	SMK
PUTUS SEKOLAH	144	70	162	57
MENGULANG	774	98	109	10

Sumber: Data verifikasi PDSPK, November 2018

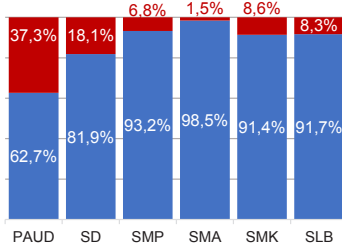
HASIL UJIAN NASIONAL

	Nas. 51,10	38,95	51,00	42,87	45,69	35,21	45,21
Prov.	46,12	38,35	46,05	43,04	41,07	32,11	40,51



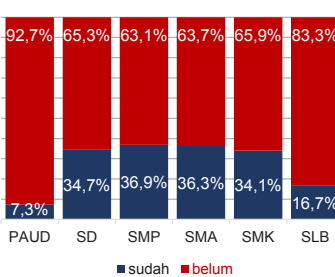
Sumber: PUSPENDIK, Juli 2018

KUALIFIKASI GURU

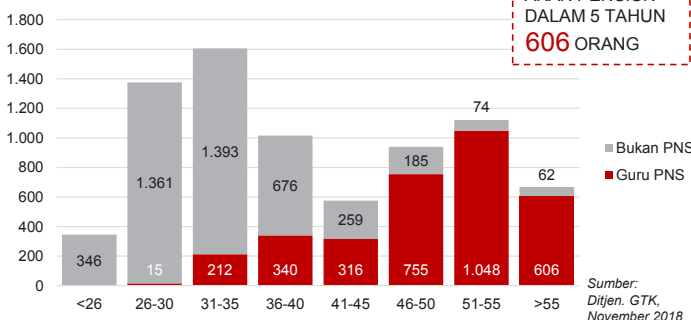


Sumber: Ditjen. GTK, November 2018

GURU TERSERTIFIKASI



GURU MENURUT USIA

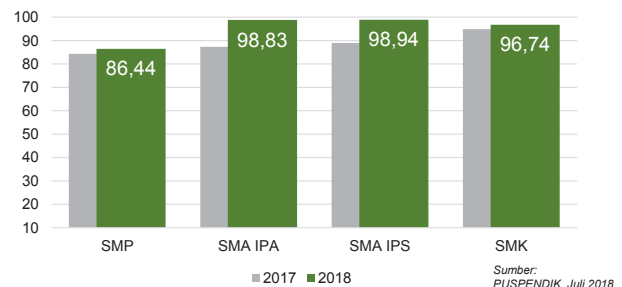


GURU PNS YANG AKAN PENSIIAN DALAM 5 TAHUN 606 ORANG

Sumber: Ditjen. GTK, November 2018

INDEKS INTEGRITAS UJIAN NASIONAL

	Nas. 87,38	96,24	96,12	98,61
Prov.	82,90	95,19	92,97	99,41



Sumber: PUSPENDIK, Juli 2018

Diterbitkan oleh Kementerian Pendidikan dan Kebudayaan  
Jalan Jenderal Sudirman, Senayan, Jakarta 10270, Telepon 021-5711144  
Desember 2018

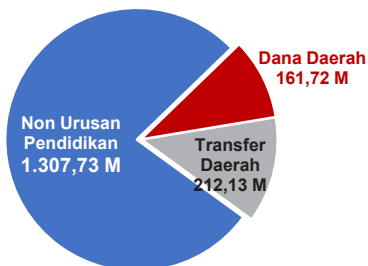
# NERACA PENDIDIKAN DAERAH 2018



## KAB. MUSI RAWAS SUMATERA SELATAN

### PENDANAAN PENDIDIKAN

APBD 2018: Rp1.681,58 M



Tren Alokasi Anggaran Urusan Pendidikan di Luar Transfer Daerah (APBD Murni)



Sumber: Kemendagri, November 2018

### Rincian Dana Transfer Daerah Bidang Pendidikan

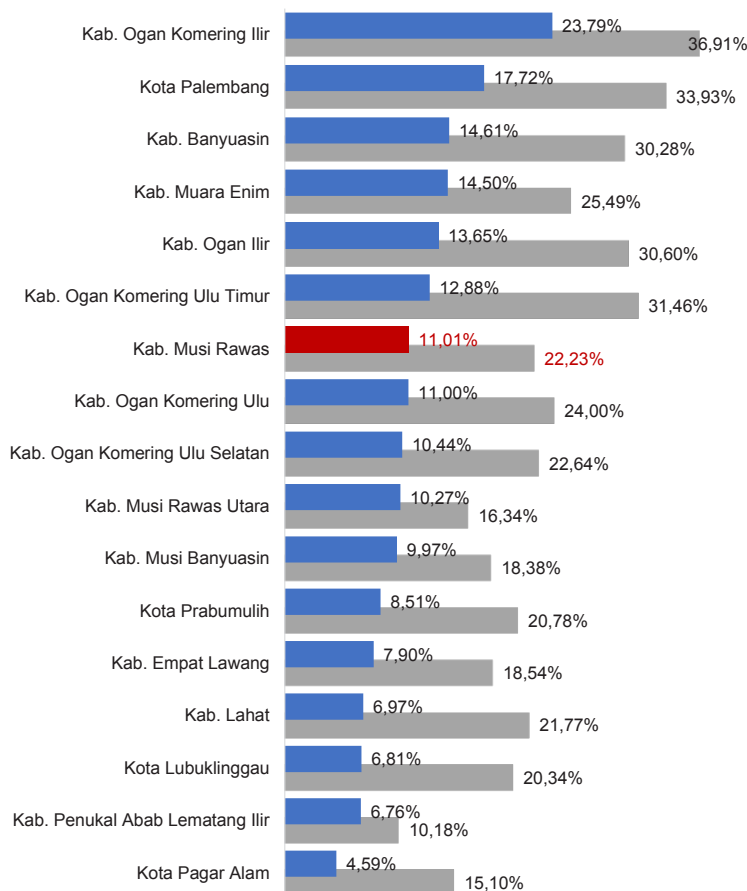
DAK Fisik	8,43 M
TPG	75,24 M
Tamsil	2,46 M
Tunjangan Khusus Guru	1,83 M
DAU (Gaji GTK PNSD)	120,29 M
BOP PAUD	3,88 M

### Alokasi Anggaran Bantuan Pemerintah (APBN)

PAUD-DIKMAS	0,97 M
SD	0,65 M
SMP	12,69 M
GTK	0,63 M
Kebudayaan	0,00 M
<b>Total</b>	<b>14,94 M</b>

Sumber: Kemendikbud, Oktober 2018

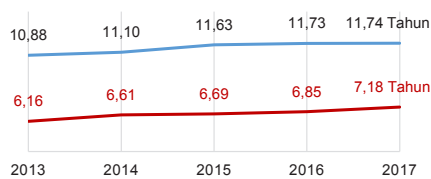
### ANGGARAN URUSAN PENDIDIKAN



■ Alokasi Anggaran Urusan Pendidikan di Luar Transfer Daerah (APBD Murni)  
■ Alokasi Anggaran Urusan Pendidikan dengan Transfer Daerah

Sumber: Kemendagri, November 2018

### IPM 2017



Kab. **65,31**

Prov. **68,86**

Nas. **70,81**

Sumber: Badan Pusat Statistik, September 2018

### DATA PENDIDIKAN DAERAH

<b>SATUAN PENDIDIKAN</b>	<b>795</b>	<b>PENDIDIK</b>	<b>4.732</b>
PAUD	379	PAUD	361
SD	314	SD	2.437
SMP	68	SMP	1.139
SMA	26	SMA	636
SMK	7	SMK	142
SLB	1	SLB	17
<b>PESERTA DIDIK</b>	<b>81.655</b>	<b>RUANG KELAS</b>	<b>3.499</b>
PAUD	7.507	PAUD	365
SD	44.456	SD	2.147
SMP	17.135	SMP	598
SMA	10.226	SMA	305
SMK	2.225	SMK	74
SLB	106	SLB	10
<b>TENDIK</b>	<b>731</b>	<b>ROMBEL</b>	<b>3.160</b>
SD	335	SD	2.163
SMP	246	SMP	585
SMA	132	SMA	337
SMK	18	SMK	75

Sumber: Data verifikasi PDSPK, November 2018

### DATA RASIO PENDIDIKAN

GURU:SISWA				GURU PNS:SISWA			
SD	SMP	SMA	SMK	SD	SMP	SMA	SMK
1 : 18	1 : 15	1 : 16	1 : 16	1 : 31	1 : 33	1 : 36	1 : 48
ROMBEL:SISWA				RUANG KELAS:ROMBEL			
SD	SMP	SMA	SMK	SD	SMP	SMA	SMK
1 : 24	1 : 29	1 : 30	1 : 30	1 : 1	1 : 1	1 : 1,1	1 : 1

Sumber: Data verifikasi PDSPK, November 2018

### PROGRAM INDONESIA PINTAR

	SD	SMP	SMA	SMK
<b>Anggaran</b> (dalam jutaan rupiah)	<b>4.275</b>	<b>3.495</b>	<b>2.214</b>	<b>521</b>
<b>Penerima</b> (siswa)	<b>10.514</b>	<b>5.757</b>	<b>2.656</b>	<b>618</b>

Sumber: Ditjen. Dikdasmen, November, 2018

### KEBUDAYAAN

JENIS	JUMLAH
Cagar Budaya	0
Desa Adat	0
Museum	0
Rumah Budaya Nusantara	0
Sanggar dan Komunitas	0

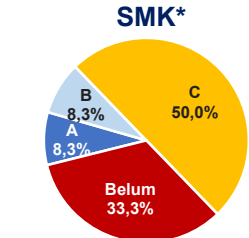
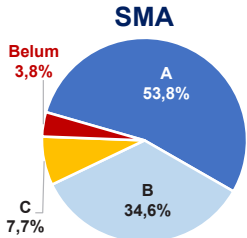
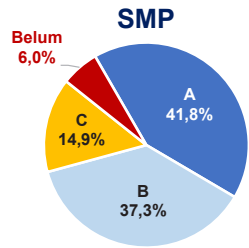
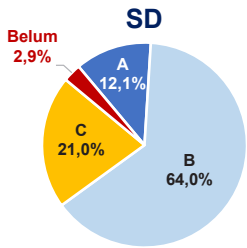
Sumber: Ditjen. Kebudayaan, November 2018

### BAHASA DAERAH

**3**

Sumber: Badan Bahasa, September 2018

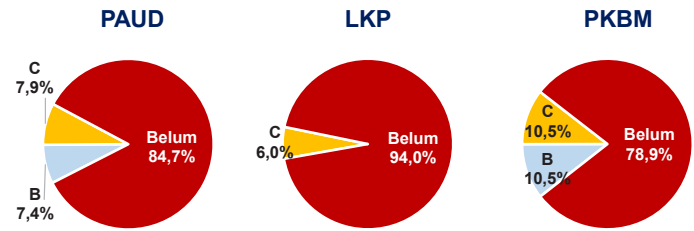
AKREDITASI SEKOLAH



Sumber: BAN S/M, November 2018

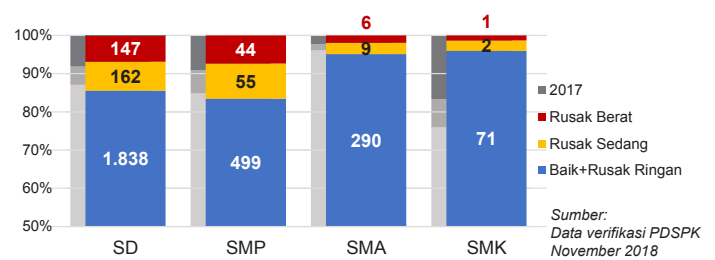
\*Data akreditasi SMK, dihitung berdasarkan Program Keahlian

AKREDITASI PAUD DAN PNF



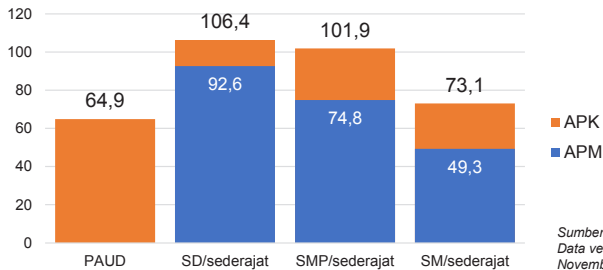
Sumber: BAN PAUD dan PNF, November 2018

KONDISI RUANG KELAS



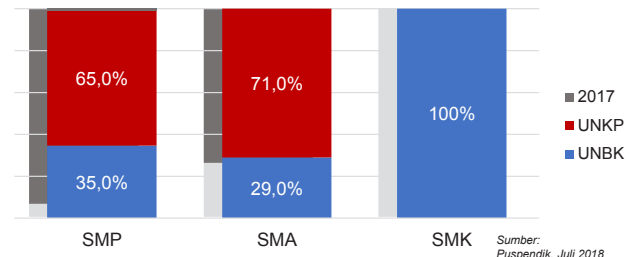
Sumber: Data verifikasi PDSPK, November 2018

APK DAN APM 2017/2018 (persentase)



Sumber: Data verifikasi PDSPK, November 2018

PELAKSANAAN UNBK



Sumber: Puspendik, Juli 2018

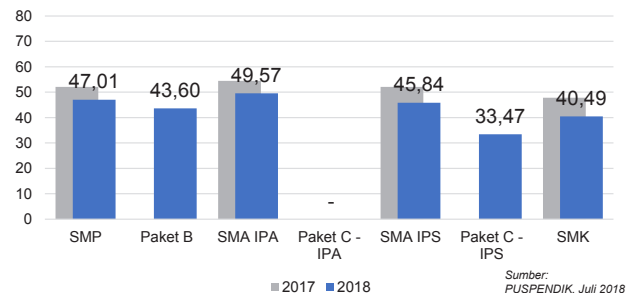
SISWA PUTUS SEKOLAH DAN MENGULANG

	SD	SMP	SMA	SMK
PUTUS SEKOLAH	136	80	168	31
MENGULANG	837	25	18	5

Sumber: Data verifikasi PDSPK, November 2018

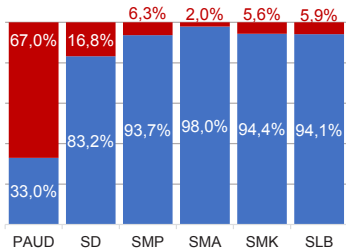
HASIL UJIAN NASIONAL

Nas.	51,10	38,95	51,00	42,87	45,69	35,21	45,21
Prov.	46,12	38,35	46,05	43,04	41,07	32,11	40,51



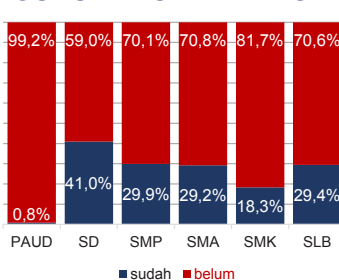
Sumber: PUSPENDIK, Juli 2018

KUALIFIKASI GURU



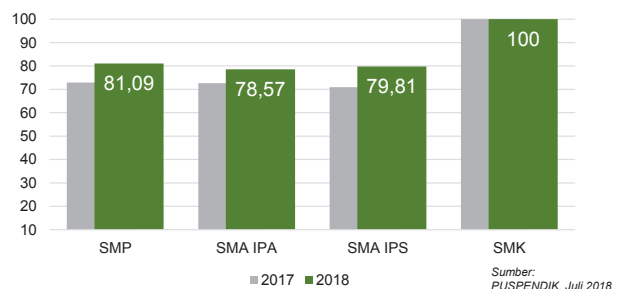
Sumber: Ditjen. GTK, November 2018

GURU TERSERTIFIKASI



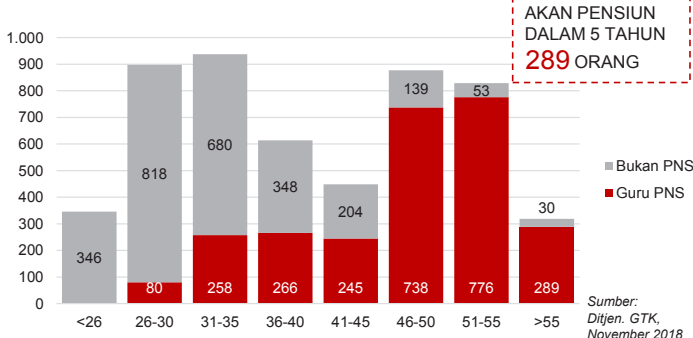
INDEKS INTEGRITAS UJIAN NASIONAL

Nas.	87,38	96,24	96,12	98,61
Prov.	82,90	95,19	92,97	99,41



Sumber: PUSPENDIK, Juli 2018

GURU MENURUT USIA



GURU PNS YANG AKAN PENSUN DALAM 5 TAHUN 289 ORANG

Sumber: Ditjen. GTK, November 2018

Diterbitkan oleh Kementerian Pendidikan dan Kebudayaan  
Jalan Jenderal Sudirman, Senayan, Jakarta 10270, Telepon 021-5711144  
Desember 2018

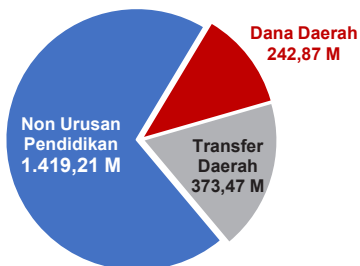
# NERACA PENDIDIKAN DAERAH 2018



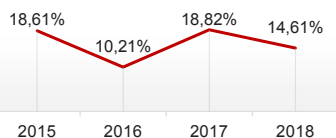
## KAB. BANYUASIN SUMATERA SELATAN

### PENDANAAN PENDIDIKAN

APBD 2018: Rp2.035,56 M



### Tren Alokasi Anggaran Urusan Pendidikan di Luar Transfer Daerah (APBD Murni)



Sumber: Kemendagri, November 2018

### Rincian Dana Transfer Daerah Bidang Pendidikan

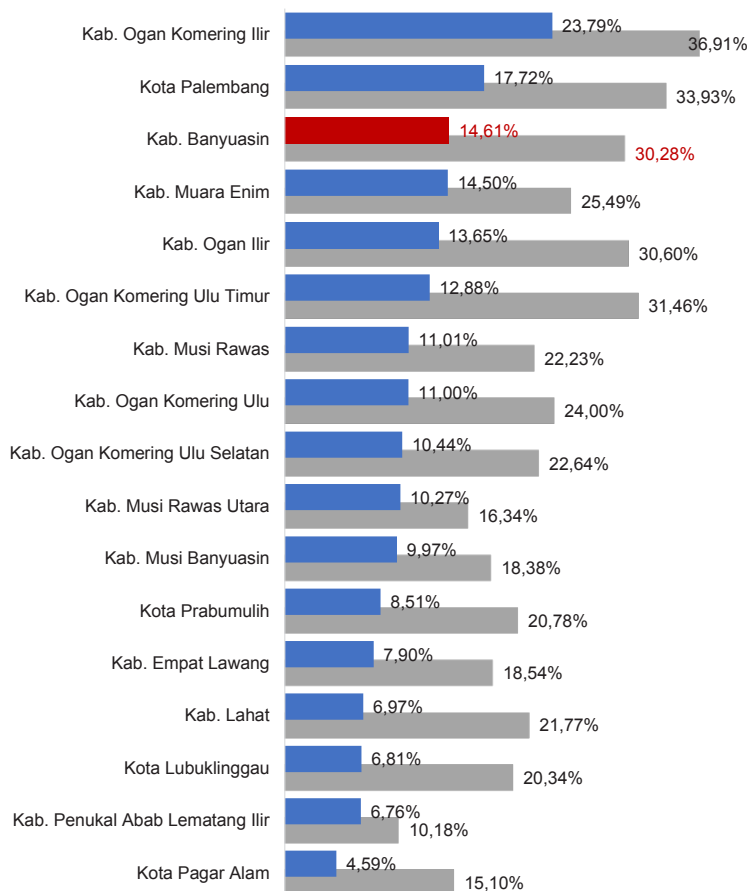
DAK Fisik	17,45 M
TPG	138,63 M
Tamsil	3,28 M
Tunjangan Khusus Guru	6,11 M
DAU (Gaji GTK PNSD)	199,49 M
BOP PAUD	8,52 M

### Alokasi Anggaran Bantuan Pemerintah (APBN)

PAUD-DIKMAS	0,75 M
SD	3,24 M
SMP	7,17 M
GTK	1,08 M
Kebudayaan	0,00 M
<b>Total</b>	<b>12,24 M</b>

Sumber: Kemendikbud, Oktober 2018

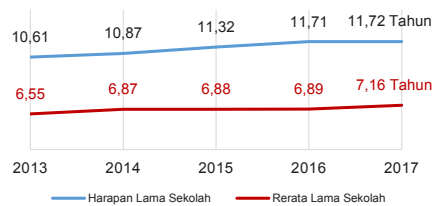
### ANGGARAN URUSAN PENDIDIKAN



■ Alokasi Anggaran Urusan Pendidikan di Luar Transfer Daerah (APBD Murni)  
■ Alokasi Anggaran Urusan Pendidikan dengan Transfer Daerah

Sumber: Kemendagri, November 2018

### IPM 2017



Kab. **65,85**

Prov. **68,86**

Nas. **70,81**

Sumber: Badan Pusat Statistik, September 2018

### DATA PENDIDIKAN DAERAH

<b>SATUAN PENDIDIKAN</b>	<b>1.225</b>	<b>PENDIDIK</b>	<b>8.496</b>
PAUD	533	PAUD	430
SD	499	SD	4.833
SMP	117	SMP	1.765
SMA	55	SMA	1.058
SMK	18	SMK	389
SLB	3	SLB	21
<b>PESERTA DIDIK</b>	<b>164.337</b>	<b>RUANG KELAS</b>	<b>5.579</b>
PAUD	15.558	PAUD	675
SD	97.926	SD	3.386
SMP	28.825	SMP	855
SMA	16.032	SMA	489
SMK	5.825	SMK	165
SLB	171	SLB	9
<b>TENDIK</b>	<b>1.439</b>	<b>ROMBEL</b>	<b>5.771</b>
SD	768	SD	4.068
SMP	348	SMP	964
SMA	215	SMA	522
SMK	108	SMK	217

Sumber: Data verifikasi PDSPPK, November 2018

### DATA RASIO PENDIDIKAN

GURU:SISWA				GURU PNS:SISWA			
SD	SMP	SMA	SMK	SD	SMP	SMA	SMK
1 : 20	1 : 16	1 : 15	1 : 15	1 : 37	1 : 43	1 : 48	1 : 59
ROMBEL:SISWA				RUANG KELAS:ROMBEL			
SD	SMP	SMA	SMK	SD	SMP	SMA	SMK
1 : 24	1 : 30	1 : 31	1 : 27	1 : 1,2	1 : 1,1	1 : 1,1	1 : 1,3

Sumber: Data verifikasi PDSPPK, November 2018

### PROGRAM INDONESIA PINTAR

	SD	SMP	SMA	SMK
<b>Anggaran</b> (dalam jutaan rupiah)	<b>11.074</b>	<b>7.227</b>	<b>4.144</b>	<b>1.979</b>
<b>Penerima</b> (siswa)	<b>26.958</b>	<b>11.730</b>	<b>4.999</b>	<b>2.341</b>

Sumber: Ditjen. Dikdasmen, November, 2018

### KEBUDAYAAN

JENIS	JUMLAH
Cagar Budaya	0
Desa Adat	0
Museum	0
Rumah Budaya Nusantara	0
Sanggar dan Komunitas	0

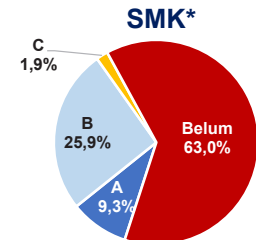
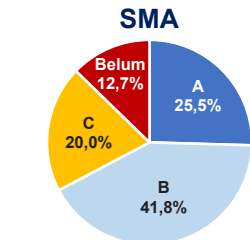
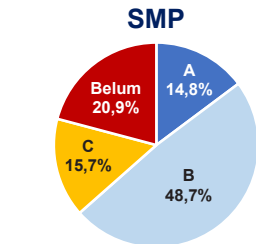
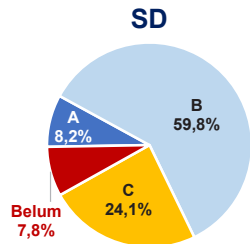
Sumber: Ditjen. Kebudayaan, November 2018

### BAHASA DAERAH

**4**

Sumber: Badan Bahasa, September 2018

## AKREDITASI SEKOLAH

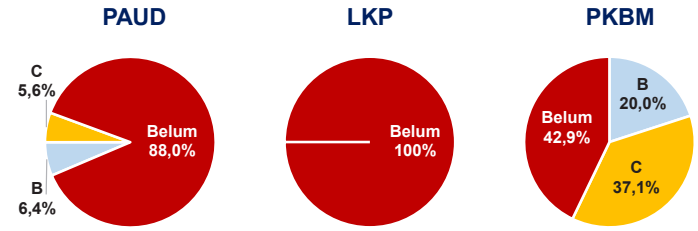


Sumber: BAN S/M, November 2018

\*Data akreditasi SMK, dihitung berdasarkan Program Keahlian

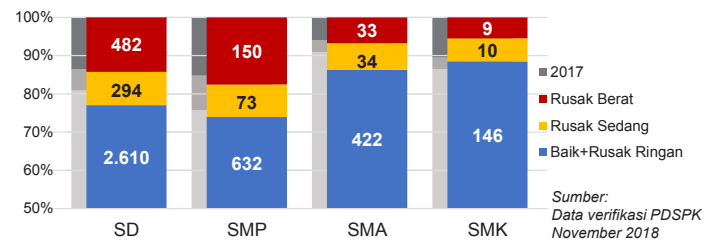
## KAB. BANYUASIN

### AKREDITASI PAUD DAN PNF



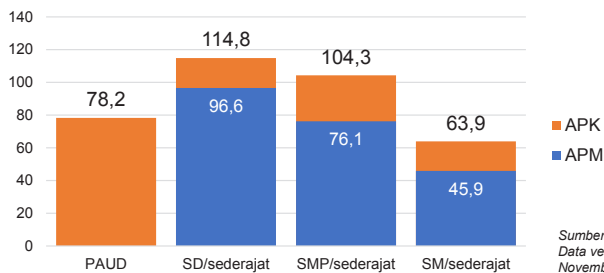
Sumber: BAN PAUD dan PNF, November 2018

### KONDISI RUANG KELAS



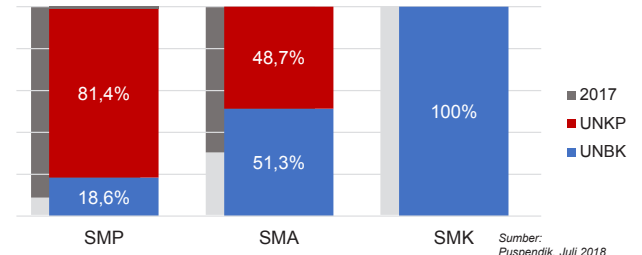
Sumber: Data verifikasi PDSPK, November 2018

### APK DAN APM 2017/2018 (persentase)



Sumber: Data verifikasi PDSPK, November 2018

### PELAKSANAAN UNBK



Sumber: Puspendik, Juli 2018

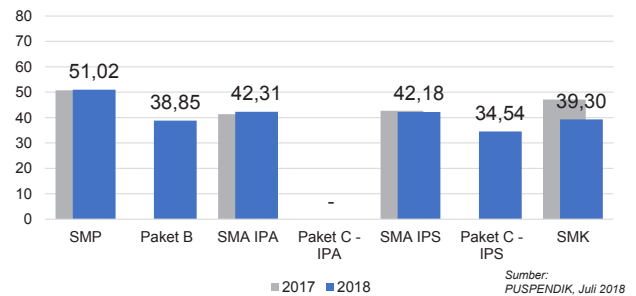
### SISWA PUTUS SEKOLAH DAN MENGULANG

	SD	SMP	SMA	SMK
PUTUS SEKOLAH	568	344	206	162
MENGULANG	2.314	214	105	10

Sumber: Data verifikasi PDSPK, November 2018

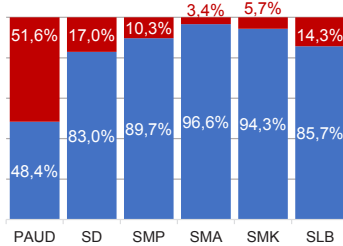
### HASIL UJIAN NASIONAL

	51,10	38,95	51,00	42,87	45,69	35,21	45,21
Nas.							
Prov.	46,12	38,35	46,05	43,04	41,07	32,11	40,51



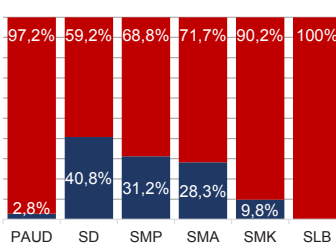
Sumber: PUSPENDIK, Juli 2018

### KUALIFIKASI GURU

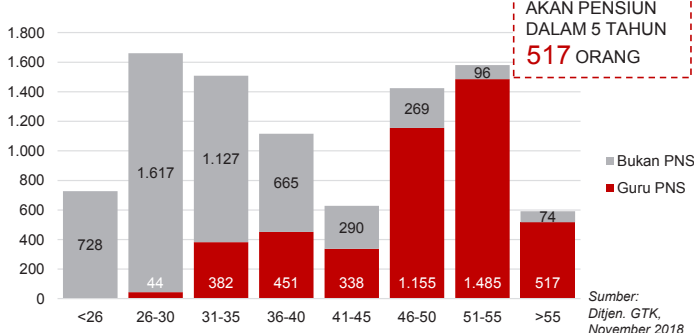


Sumber: Ditjen. GTK, November 2018

### GURU TERSERTIFIKASI



### GURU MENURUT USIA

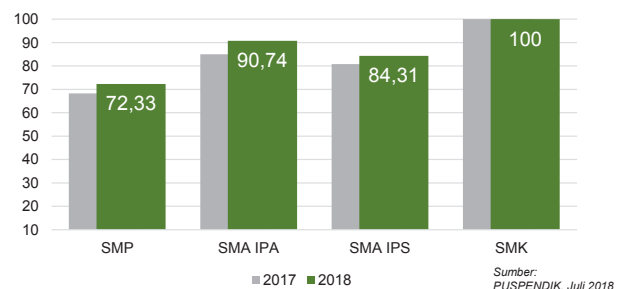


GURU PNS YANG AKAN Pensiun DALAM 5 TAHUN 517 ORANG

Sumber: Ditjen. GTK, November 2018

### INDEKS INTEGRITAS UJIAN NASIONAL

	87,38	96,24	96,12	98,61
Nas.				
Prov.	82,90	95,19	92,97	99,41



Sumber: PUSPENDIK, Juli 2018

Diterbitkan oleh Kementerian Pendidikan dan Kebudayaan  
Jalan Jenderal Sudirman, Senayan, Jakarta 10270, Telepon 021-5711144  
Desember 2018

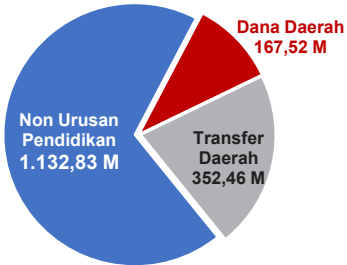


# NERACA PENDIDIKAN DAERAH 2018

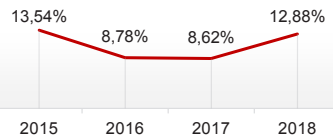


## KAB. OGAN KOMERING ULU TIMUR SUMATERA SELATAN

### PENDANAAN PENDIDIKAN APBD 2018: Rp1.652,81 M



### Tren Alokasi Anggaran Urusan Pendidikan di Luar Transfer Daerah (APBD Murni)



Sumber: Kemendagri, November 2018

### Rincian Dana Transfer Daerah Bidang Pendidikan

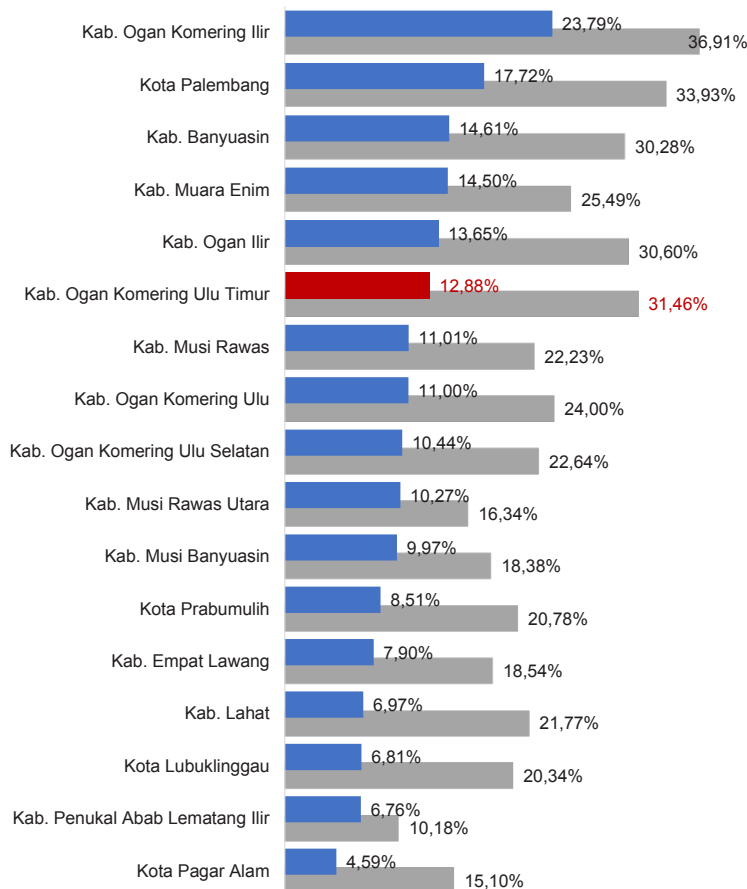
DAK Fisik	14,82 M
TPG	125,77 M
Tamsil	3,59 M
Tunjangan Khusus Guru	3,14 M
DAU (Gaji GTK PNSD)	194,46 M
BOP PAUD	10,68 M

### Alokasi Anggaran Bantuan Pemerintah (APBN)

PAUD-DIKMAS	0,50 M
SD	0,08 M
SMP	3,60 M
GTK	0,00 M
Kebudayaan	0,00 M
<b>Total</b>	<b>4,18 M</b>

Sumber: Kemendikbud, Oktober 2018

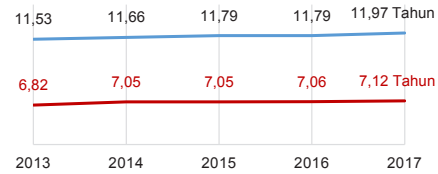
### ANGGARAN URUSAN PENDIDIKAN



■ Alokasi Anggaran Urusan Pendidikan di Luar Transfer Daerah (APBD Murni)  
■ Alokasi Anggaran Urusan Pendidikan dengan Transfer Daerah

Sumber: Kemendagri, November 2018

### IPM 2017



Kab. **67,84**  
Prov. **68,86**  
Nas. **70,81**

Sumber: Badan Pusat Statistik, September 2018

### DATA PENDIDIKAN DAERAH

<b>SATUAN PENDIDIKAN</b>	<b>1.141</b>	<b>PENDIDIK</b>	<b>7.241</b>
PAUD	540	PAUD	606
SD	441	SD	3.567
SMP	86	SMP	1.521
SMA	37	SMA	838
SMK	36	SMK	694
SLB	1	SLB	15
<b>PESERTA DIDIK</b>	<b>130.279</b>	<b>RUANG KELAS</b>	<b>5.278</b>
PAUD	17.050	PAUD	738
SD	68.686	SD	2.919
SMP	22.561	SMP	835
SMA	12.157	SMA	417
SMK	9.763	SMK	358
SLB	62	SLB	11
<b>TENDIK</b>	<b>1.249</b>	<b>ROMBEL</b>	<b>4.744</b>
SD	546	SD	3.183
SMP	340	SMP	798
SMA	194	SMA	401
SMK	169	SMK	362

Sumber: Data verifikasi PDSPK, November 2018

### DATA RASIO PENDIDIKAN

GURU:SISWA				GURU PNS:SISWA			
SD	SMP	SMA	SMK	SD	SMP	SMA	SMK
1 : 19	1 : 15	1 : 15	1 : 14	1 : 29	1 : 30	1 : 39	1 : 127
ROMBEL:SISWA				RUANG KELAS:ROMBEL			
SD	SMP	SMA	SMK	SD	SMP	SMA	SMK
1 : 22	1 : 28	1 : 30	1 : 27	1 : 1,1	1 : 1	1 : 1	1 : 1

Sumber: Data verifikasi PDSPK, November 2018

### PROGRAM INDONESIA PINTAR

	SD	SMP	SMA	SMK
<b>Anggaran</b> (dalam jutaan rupiah)	<b>7.772</b>	<b>3.321</b>	<b>1.746</b>	<b>1.906</b>
<b>Penerima</b> (siswa)	<b>18.865</b>	<b>5.390</b>	<b>2.176</b>	<b>2.350</b>

Sumber: Ditjen. Dikdasmen, November, 2018

### KEBUDAYAAN

JENIS	JUMLAH
Cagar Budaya	0
Desa Adat	0
Museum	0
Rumah Budaya Nusantara	0
Sanggar dan Komunitas	0

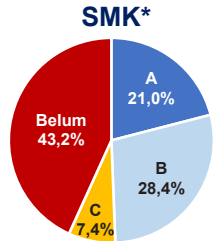
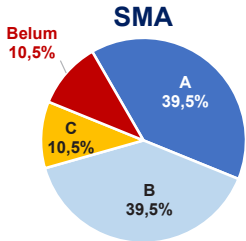
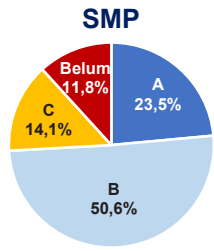
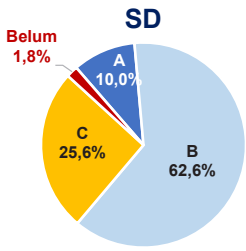
Sumber: Ditjen. Kebudayaan, November 2018

### BAHASA DAERAH

**4**

Sumber: Badan Bahasa, September 2018

AKREDITASI SEKOLAH

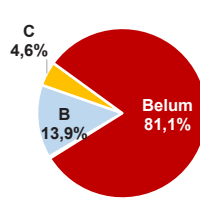


Sumber: BAN S/M, November 2018

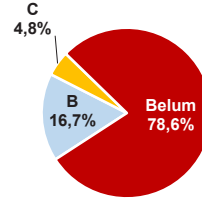
\*Data akreditasi SMK, dihitung berdasarkan Program Keahlian

AKREDITASI PAUD DAN PNF

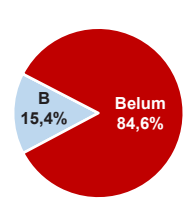
PAUD



LKP

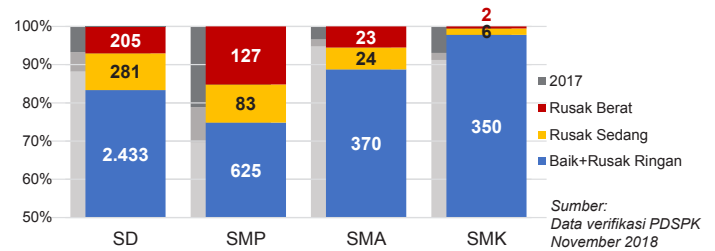


PKBM



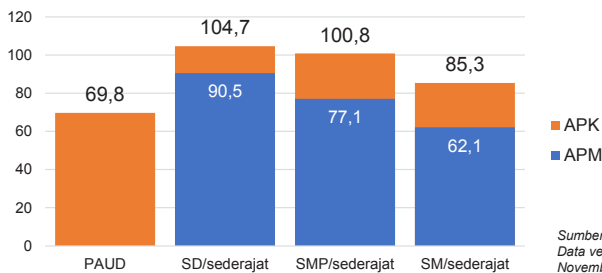
Sumber: BAN PAUD dan PNF, November 2018

KONDISI RUANG KELAS



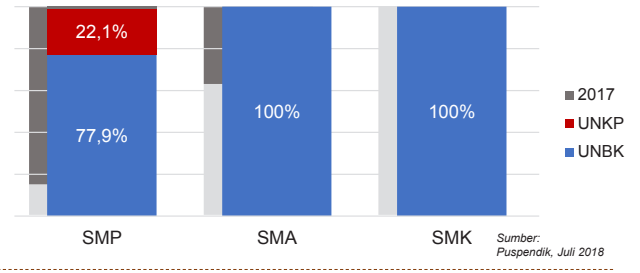
Sumber: Data verifikasi PDSPK, November 2018

APK DAN APM 2017/2018 (persentase)



Sumber: Data verifikasi PDSPK, November 2018

PELAKSANAAN UNBK



Sumber: Puspendik, Juli 2018

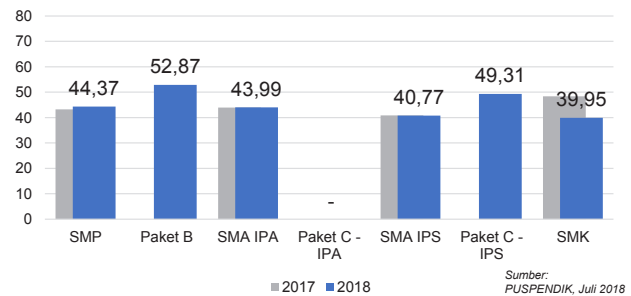
SISWA PUTUS SEKOLAH DAN MENGULANG

	SD	SMP	SMA	SMK
PUTUS SEKOLAH	165	115	101	62
MENGULANG	840	45	6	27

Sumber: Data verifikasi PDSPK, November 2018

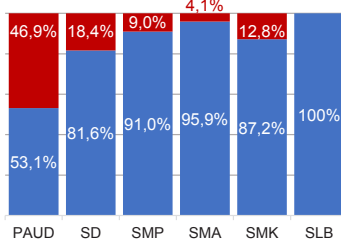
HASIL UJIAN NASIONAL

	51,10	38,95	51,00	42,87	45,69	35,21	45,21
Nas.							
Prov.	46,12	38,35	46,05	43,04	41,07	32,11	40,51



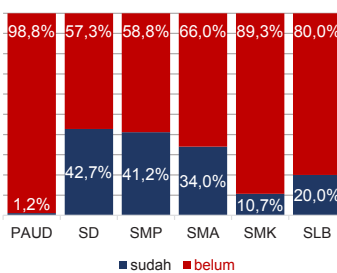
Sumber: PUSPENDIK, Juli 2018

KUALIFIKASI GURU

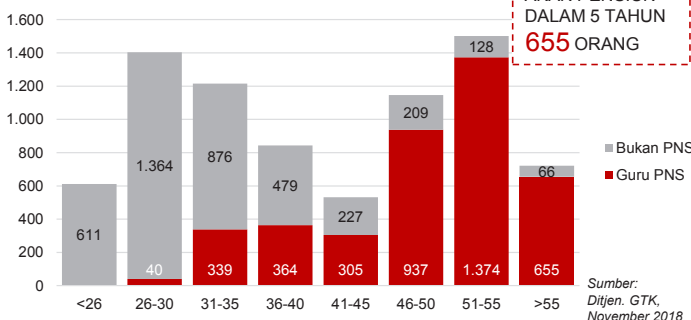


Sumber: Ditjen. GTK, November 2018

GURU TERSERTIFIKASI



GURU MENURUT USIA

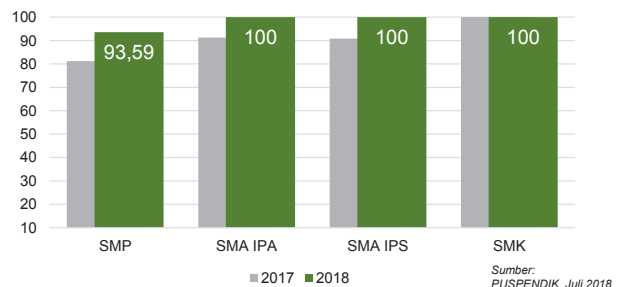


GURU PNS YANG AKAN PENSUNI DALAM 5 TAHUN 655 ORANG

Sumber: Ditjen. GTK, November 2018

INDEKS INTEGRITAS UJIAN NASIONAL

	87,38	96,24	96,12	98,61
Nas.				
Prov.	82,90	95,19	92,97	99,41



Sumber: PUSPENDIK, Juli 2018

Diterbitkan oleh Kementerian Pendidikan dan Kebudayaan  
Jalan Jenderal Sudirman, Senayan, Jakarta 10270, Telepon 021-5711144  
Desember 2018

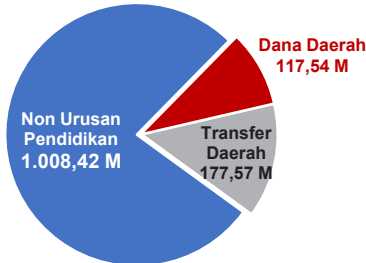
# NERACA PENDIDIKAN DAERAH 2018



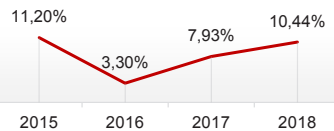
## KAB. OGAN KOMERING ULU SELATAN SUMATERA SELATAN

### PENDANAAN PENDIDIKAN

APBD 2018: Rp1.303,54 M



### Tren Alokasi Anggaran Urusan Pendidikan di Luar Transfer Daerah (APBD Murni)



Sumber: Kemendagri, November 2018

### Rincian Dana Transfer Daerah Bidang Pendidikan

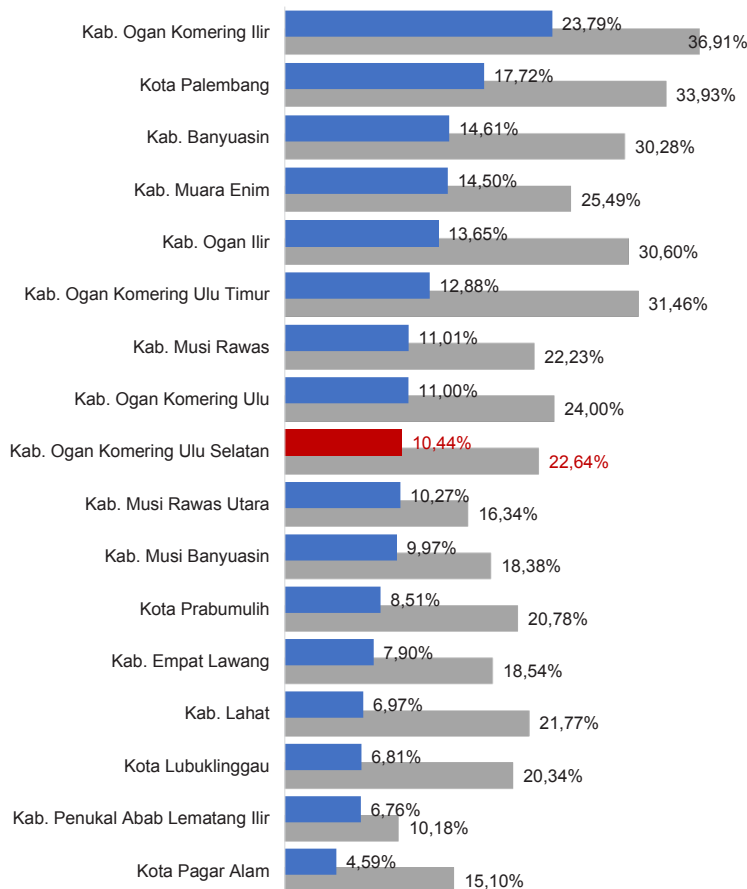
DAK Fisik	19,85 M
TPG	46,39 M
Tamsil	3,10 M
Tunjangan Khusus Guru	4,93 M
DAU (Gaji GTK PNSD)	99,65 M
BOP PAUD	3,67 M

### Alokasi Anggaran Bantuan Pemerintah (APBN)

PAUD-DIKMAS	0,43 M
SD	0,00 M
SMP	2,75 M
GTK	0,87 M
Kebudayaan	0,00 M
<b>Total</b>	<b>4,05 M</b>

Sumber: Kemendikbud, Oktober 2018

### ANGGARAN URUSAN PENDIDIKAN



■ Alokasi Anggaran Urusan Pendidikan di Luar Transfer Daerah (APBD Murni)  
■ Alokasi Anggaran Urusan Pendidikan dengan Transfer Daerah

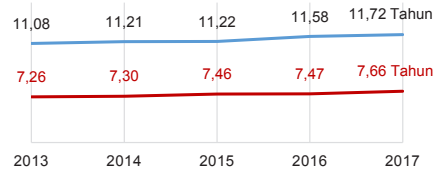
Sumber: Kemendagri, November 2018

### IPM 2017

Kab. **63,96**

Prov. **68,86**

Nas. **70,81**



Sumber: Badan Pusat Statistik, September 2018

### DATA PENDIDIKAN DAERAH

<b>SATUAN PENDIDIKAN</b>	<b>748</b>	<b>PENDIDIK</b>	<b>4.715</b>
PAUD	364	PAUD	168
SD	280	SD	2.676
SMP	66	SMP	1.066
SMA	27	SMA	617
SMK	10	SMK	185
SLB	1	SLB	3
<b>PESERTA DIDIK</b>	<b>71.673</b>	<b>RUANG KELAS</b>	<b>2.967</b>
PAUD	6.737	PAUD	270
SD	40.384	SD	1.837
SMP	14.155	SMP	495
SMA	7.713	SMA	275
SMK	2.638	SMK	88
SLB	46	SLB	2
<b>TENDIK</b>	<b>774</b>	<b>ROMBEL</b>	<b>2.833</b>
SD	239	SD	1.979
SMP	311	SMP	498
SMA	177	SMA	257
SMK	47	SMK	99

Sumber: Data verifikasi PDSPK, November 2018

### DATA RASIO PENDIDIKAN

GURU:SISWA				GURU PNS:SISWA			
SD	SMP	SMA	SMK	SD	SMP	SMA	SMK
1 : 15	1 : 13	1 : 13	1 : 14	1 : 32	1 : 39	1 : 35	1 : 66
ROMBEL:SISWA				RUANG KELAS:ROMBEL			
SD	SMP	SMA	SMK	SD	SMP	SMA	SMK
1 : 20	1 : 28	1 : 30	1 : 27	1 : 1,1	1 : 1	1 : 0,9	1 : 1,1

Sumber: Data verifikasi PDSPK, November 2018

### PROGRAM INDONESIA PINTAR

	SD	SMP	SMA	SMK
<b>Anggaran</b> (dalam jutaan rupiah)	<b>3.475</b>	<b>3.982</b>	<b>2.282</b>	<b>899</b>
<b>Penerima</b> (siswa)	<b>8.640</b>	<b>6.491</b>	<b>2.799</b>	<b>1.056</b>

Sumber: Ditjen. Dikdasmen, November, 2018

### KEBUDAYAAN

JENIS	JUMLAH
Cagar Budaya	0
Desa Adat	0
Museum	0
Rumah Budaya Nusantara	0
Sanggar dan Komunitas	0

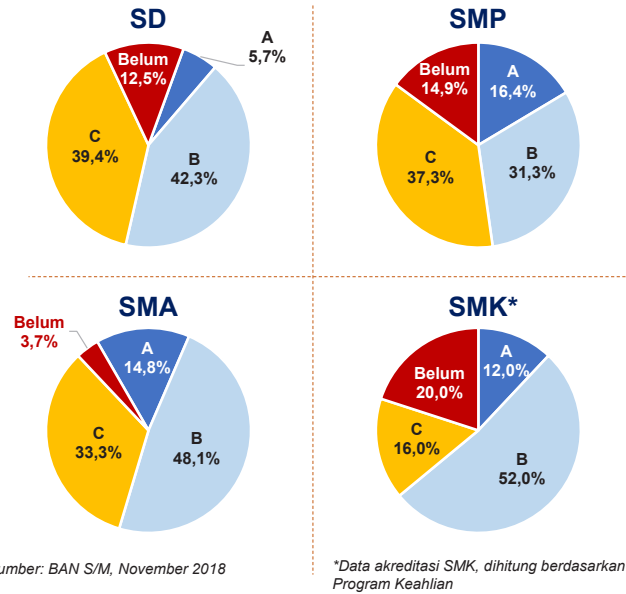
Sumber: Ditjen. Kebudayaan, November 2018

### BAHASA DAERAH

**2**

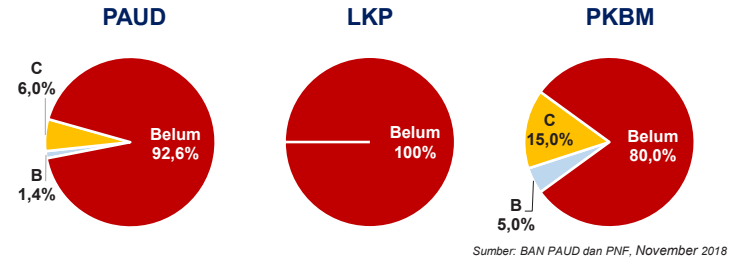
Sumber: Badan Bahasa, September 2018

## AKREDITASI SEKOLAH

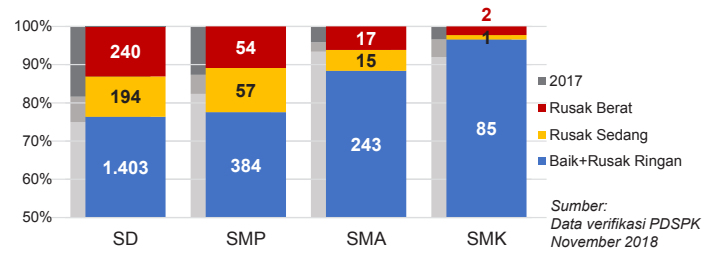


## KAB. OGAN KOMERING ULU SELATAN

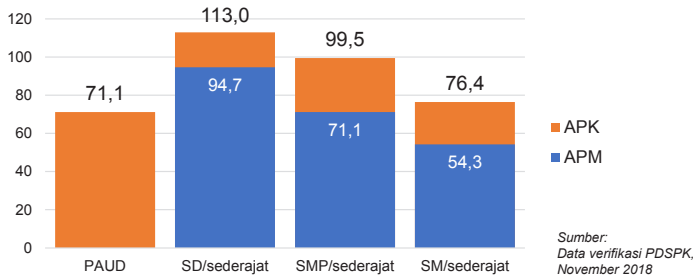
### AKREDITASI PAUD DAN PNF



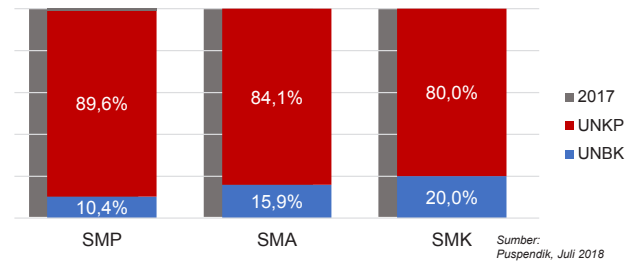
### KONDISI RUANG KELAS



### APK DAN APM 2017/2018 (persentase)



### PELAKSANAAN UNBK



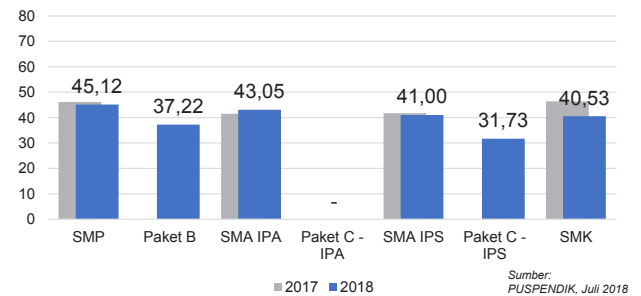
### SISWA PUTUS SEKOLAH DAN MENGULANG

	SD	SMP	SMA	SMK
<b>PUTUS SEKOLAH</b>	85	112	136	52
<b>MENGULANG</b>	349	25	19	20

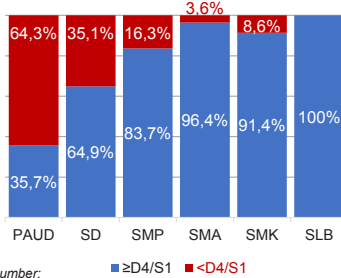
Sumber: Data verifikasi PDSPK, November 2018

### HASIL UJIAN NASIONAL

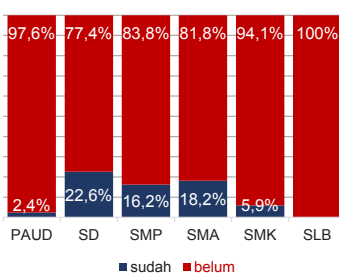
Nas.	51,10	38,95	51,00	42,87	45,69	35,21	45,21
Prov.	46,12	38,35	46,05	43,04	41,07	32,11	40,51



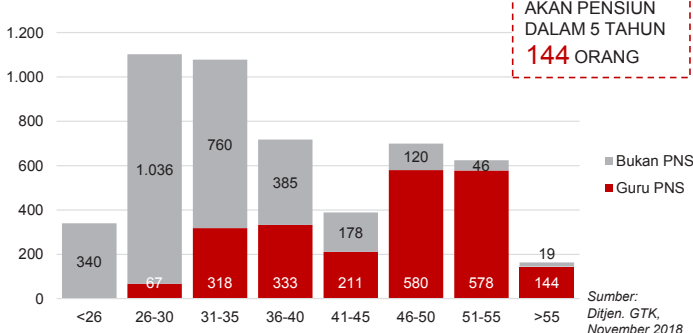
### KUALIFIKASI GURU



### GURU TERSERTIFIKASI

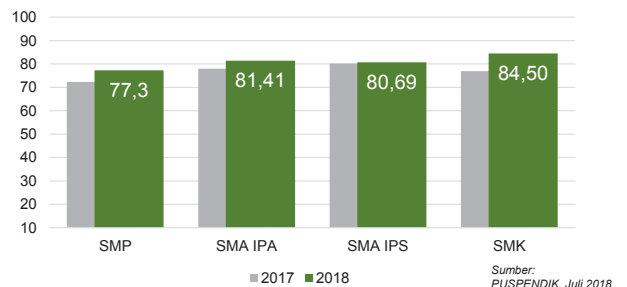


### GURU MENURUT USIA



### INDEKS INTEGRITAS UJIAN NASIONAL

Nas.	87,38	96,24	96,12	98,61
Prov.	82,90	95,19	92,97	99,41



Diterbitkan oleh Kementerian Pendidikan dan Kebudayaan  
Jalan Jenderal Sudirman, Senayan, Jakarta 10270, Telepon 021-5711144  
Desember 2018

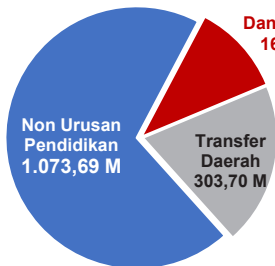
# NERACA PENDIDIKAN DAERAH 2018



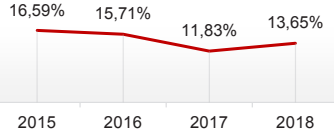
## KAB. OGAN ILIR SUMATERA SELATAN

### PENDANAAN PENDIDIKAN

APBD 2018: Rp1.547,17 M



### Tren Alokasi Anggaran Urusan Pendidikan di Luar Transfer Daerah (APBD Murni)



Sumber: Kemendagri, November 2018

### Rincian Dana Transfer Daerah Bidang Pendidikan

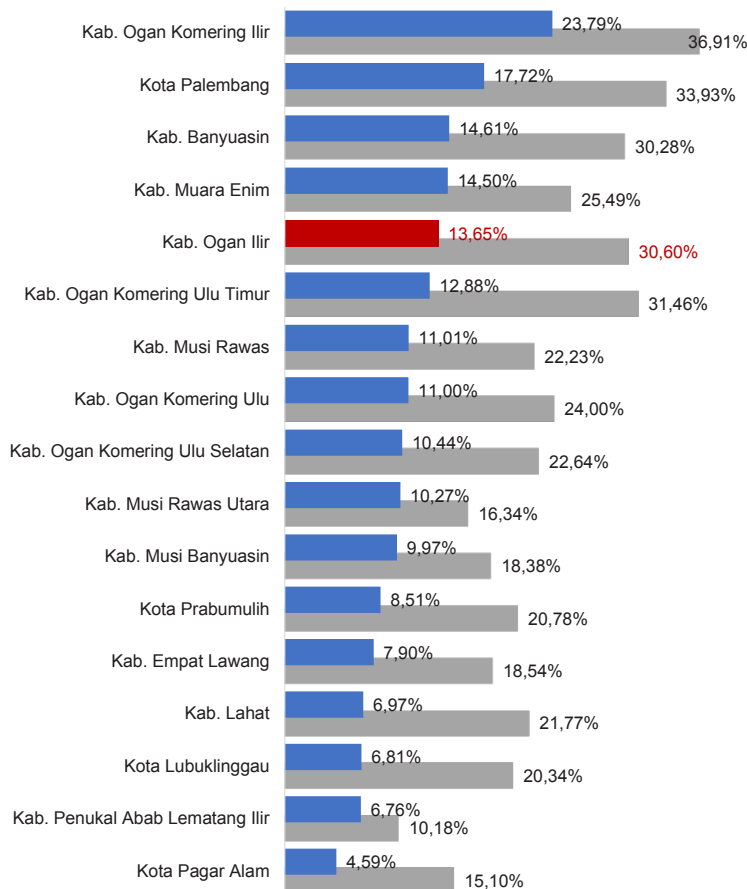
DAK Fisik	27,71 M
TPG	101,71 M
Tamsil	2,49 M
Tunjangan Khusus Guru	2,28 M
DAU (Gaji GTK PNSD)	161,77 M
BOP PAUD	7,74 M

### Alokasi Anggaran Bantuan Pemerintah (APBN)

PAUD-DIKMAS	0,55 M
SD	1,62 M
SMP	10,76 M
GTK	0,58 M
Kebudayaan	0,00 M
<b>Total</b>	<b>13,51 M</b>

Sumber: Kemendikbud, Oktober 2018

### ANGGARAN URUSAN PENDIDIKAN



■ Alokasi Anggaran Urusan Pendidikan di Luar Transfer Daerah (APBD Murni)  
■ Alokasi Anggaran Urusan Pendidikan dengan Transfer Daerah

Sumber: Kemendagri, November 2018

### IPM 2017



Kab. **65,63**

Prov. **68,86**

Nas. **70,81**

Sumber: Badan Pusat Statistik, September 2018

### DATA PENDIDIKAN DAERAH

<b>SATUAN PENDIDIKAN</b>	<b>814</b>	<b>PENDIDIK</b>	<b>5.172</b>
PAUD	421	PAUD	232
SD	264	SD	2.749
SMP	80	SMP	1.167
SMA	32	SMA	667
SMK	16	SMK	347
SLB	1	SLB	10
<b>PESERTA DIDIK</b>	<b>87.734</b>	<b>RUANG KELAS</b>	<b>3.300</b>
PAUD	12.736	PAUD	394
SD	45.467	SD	1.901
SMP	15.335	SMP	553
SMA	8.283	SMA	320
SMK	5.874	SMK	128
SLB	39	SLB	4
<b>TENDIK</b>	<b>608</b>	<b>ROMBEL</b>	<b>3.103</b>
SD	224	SD	2.053
SMP	206	SMP	554
SMA	113	SMA	299
SMK	65	SMK	197

Sumber: Data verifikasi PDSPK, November 2018

### DATA RASIO PENDIDIKAN

GURU:SISWA				GURU PNS:SISWA			
SD	SMP	SMA	SMK	SD	SMP	SMA	SMK
1 : 17	1 : 13	1 : 12	1 : 17	1 : 25	1 : 27	1 : 24	1 : 65
ROMBEL:SISWA				RUANG KELAS:ROMBEL			
SD	SMP	SMA	SMK	SD	SMP	SMA	SMK
1 : 22	1 : 28	1 : 28	1 : 30	1 : 1,1	1 : 1	1 : 0,9	1 : 1,5

Sumber: Data verifikasi PDSPK, November 2018

### PROGRAM INDONESIA PINTAR

	SD	SMP	SMA	SMK
<b>Anggaran</b> (dalam jutaan rupiah)	<b>6.285</b>	<b>3.753</b>	<b>2.090</b>	<b>2.009</b>
<b>Penerima</b> (siswa)	<b>15.362</b>	<b>6.275</b>	<b>2.524</b>	<b>2.408</b>

Sumber: Ditjen. Dikdasmen, November, 2018

### KEBUDAYAAN

JENIS	JUMLAH
Cagar Budaya	0
Desa Adat	0
Museum	0
Rumah Budaya Nusantara	0
Sanggar dan Komunitas	0

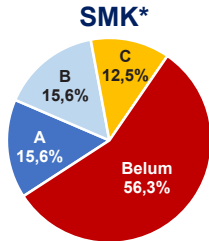
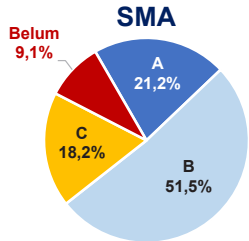
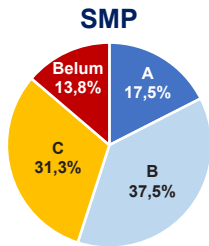
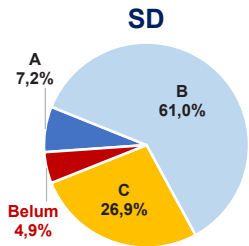
Sumber: Ditjen. Kebudayaan, November 2018

### BAHASA DAERAH

**4**

Sumber: Badan Bahasa, September 2018

## AKREDITASI SEKOLAH



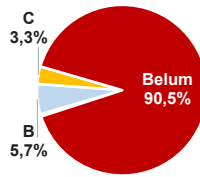
Sumber: BAN S/M, November 2018

\*Data akreditasi SMK, dihitung berdasarkan Program Keahlian

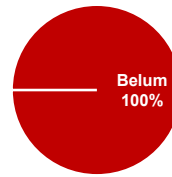
## KAB. OGAN ILIR

### AKREDITASI PAUD DAN PNF

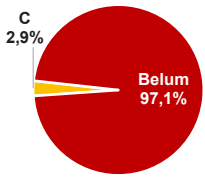
#### PAUD



#### LKP

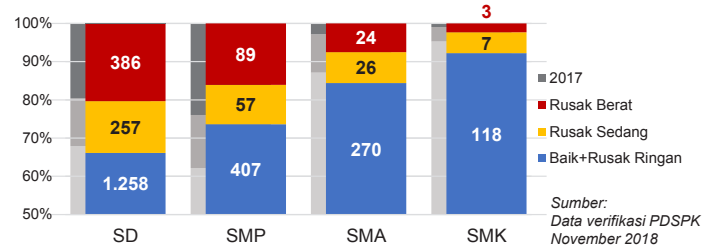


#### PKBM



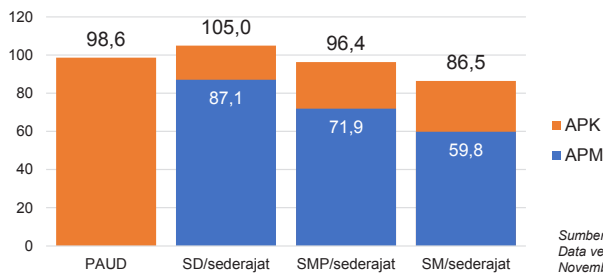
Sumber: BAN PAUD dan PNF, November 2018

### KONDISI RUANG KELAS



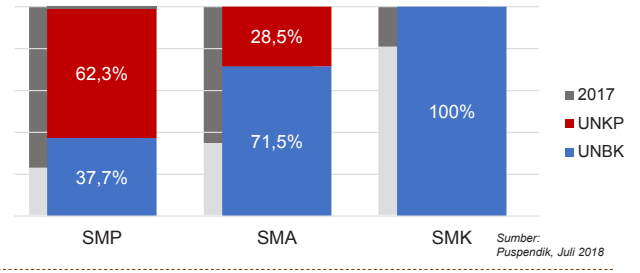
Sumber: Data verifikasi PDSPK, November 2018

### APK DAN APM 2017/2018 (persentase)



Sumber: Data verifikasi PDSPK, November 2018

### PELAKSANAAN UNBK



Sumber: Puspendik, Juli 2018

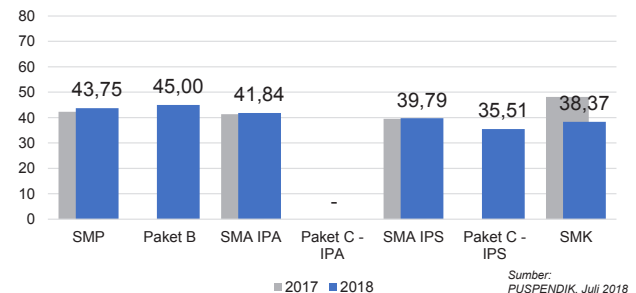
### SISWA PUTUS SEKOLAH DAN MENGULANG

	SD	SMP	SMA	SMK
PUTUS SEKOLAH	133	105	78	53
MENGULANG	772	11	30	41

Sumber: Data verifikasi PDSPK, November 2018

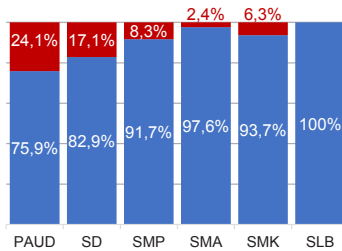
### HASIL UJIAN NASIONAL

	51,10	38,95	51,00	42,87	45,69	35,21	45,21
Nas.							
Prov.	46,12	38,35	46,05	43,04	41,07	32,11	40,51



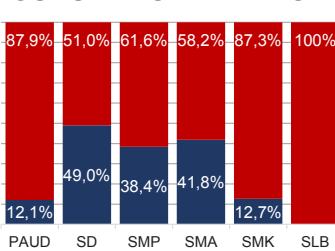
Sumber: PUSPENDIK, Juli 2018

### KUALIFIKASI GURU

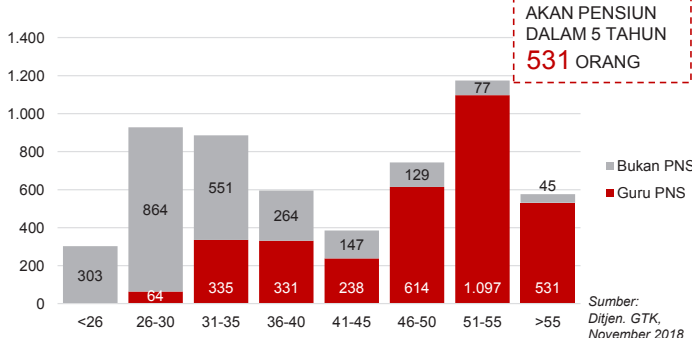


Sumber: Ditjen. GTK, November 2018

### GURU TERSERTIFIKASI



### GURU MENURUT USIA

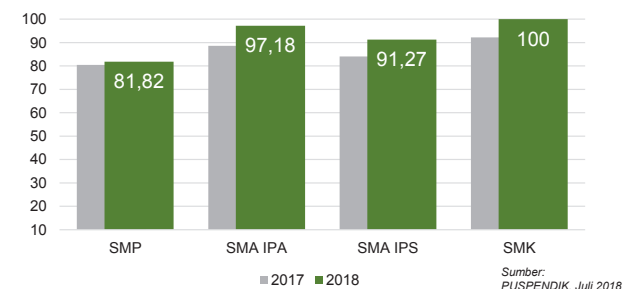


GURU PNS YANG AKAN PENSIIAN DALAM 5 TAHUN 531 ORANG

Sumber: Ditjen. GTK, November 2018

### INDEKS INTEGRITAS UJIAN NASIONAL

	87,38	96,24	96,12	98,61
Nas.				
Prov.	82,90	95,19	92,97	99,41



Sumber: PUSPENDIK, Juli 2018

Diterbitkan oleh Kementerian Pendidikan dan Kebudayaan  
Jalan Jenderal Sudirman, Senayan, Jakarta 10270, Telepon 021-5711144  
Desember 2018

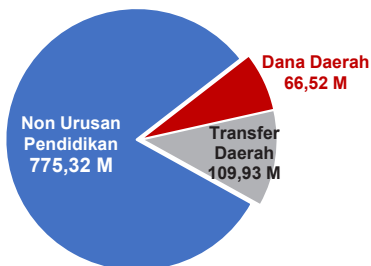
# NERACA PENDIDIKAN DAERAH 2018



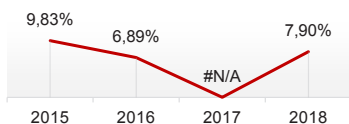
## KAB. EMPAT LAWANG SUMATERA SELATAN

### PENDANAAN PENDIDIKAN

APBD 2018: Rp951,77 M



### Tren Alokasi Anggaran Urusan Pendidikan di Luar Transfer Daerah (APBD Murni)



Sumber: Kemendagri, November 2018

### Rincian Dana Transfer Daerah Bidang Pendidikan

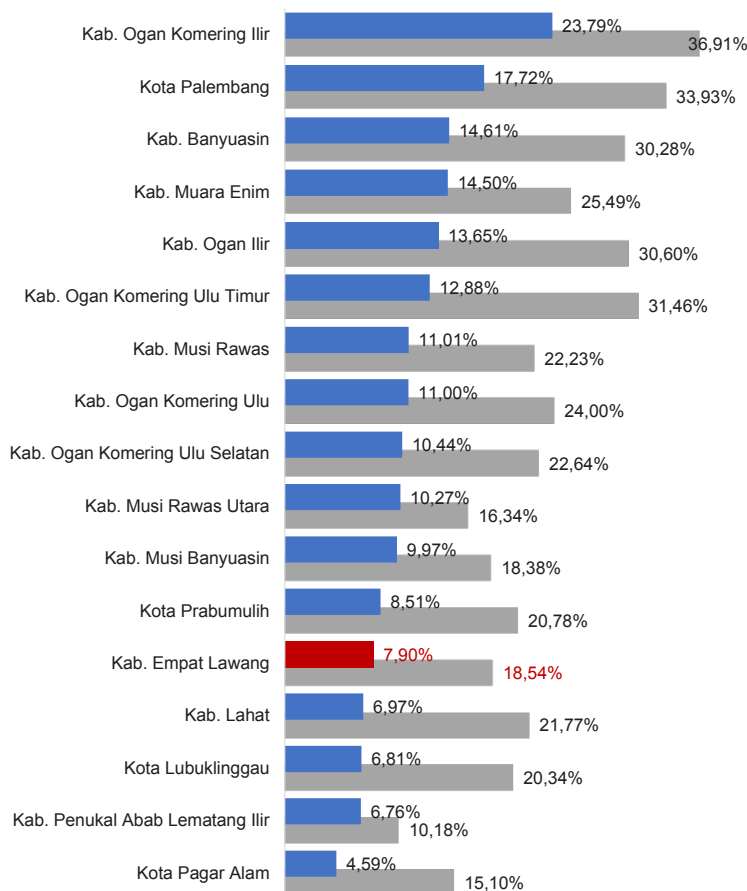
DAK Fisik	11,43 M
TPG	33,28 M
Tamsil	1,96 M
Tunjangan Khusus Guru	2,10 M
DAU (Gaji GTK PNSD)	59,85 M
BOP PAUD	1,31 M

### Alokasi Anggaran Bantuan Pemerintah (APBN)

PAUD-DIKMAS	0,81 M
SD	0,36 M
SMP	5,35 M
GTK	0,38 M
Kebudayaan	0,90 M
<b>Total</b>	<b>7,80 M</b>

Sumber: Kemendikbud, Oktober 2018

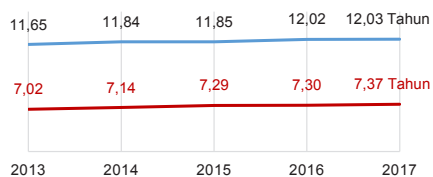
### ANGGARAN URUSAN PENDIDIKAN



■ Alokasi Anggaran Urusan Pendidikan di Luar Transfer Daerah (APBD Murni)  
■ Alokasi Anggaran Urusan Pendidikan dengan Transfer Daerah

Sumber: Kemendagri, November 2018

### IPM 2017



Kab. **64,21**  
Prov. **68,86**  
Nas. **70,81**

Sumber: Badan Pusat Statistik, September 2018

### DATA PENDIDIKAN DAERAH

<b>SATUAN PENDIDIKAN</b>	<b>388</b>	<b>PENDIDIK</b>	<b>3.356</b>
PAUD	147	PAUD	113
SD	184	SD	1.857
SMP	38	SMP	789
SMA	15	SMA	455
SMK	4	SMK	142
SLB	-	SLB	-
<b>PESERTA DIDIK</b>	<b>51.552</b>	<b>RUANG KELAS</b>	<b>2.036</b>
PAUD	2.987	PAUD	115
SD	28.162	SD	1.251
SMP	11.646	SMP	386
SMA	6.633	SMA	227
SMK	2.124	SMK	57
SLB	-	SLB	-
<b>TENDIK</b>	<b>591</b>	<b>ROMBEL</b>	<b>2.029</b>
SD	267	SD	1.360
SMP	188	SMP	385
SMA	113	SMA	214
SMK	23	SMK	70

Sumber: Data verifikasi PDSPK, November 2018

### DATA RASIO PENDIDIKAN

<b>GURU:SISWA</b>				<b>GURU PNS:SISWA</b>			
SD	SMP	SMA	SMK	SD	SMP	SMA	SMK
1 : 15	1 : 15	1 : 15	1 : 15	1 : 34	1 : 44	1 : 34	1 : 45
<b>ROMBEL:SISWA</b>				<b>RUANG KELAS:ROMBEL</b>			
SD	SMP	SMA	SMK	SD	SMP	SMA	SMK
1 : 21	1 : 30	1 : 31	1 : 30	1 : 1,1	1 : 1	1 : 0,9	1 : 1,2

Sumber: Data verifikasi PDSPK, November 2018

### PROGRAM INDONESIA PINTAR

	<b>SD</b>	<b>SMP</b>	<b>SMA</b>	<b>SMK</b>
<b>Anggaran</b> (dalam jutaan rupiah)	<b>1.606</b>	<b>2.018</b>	<b>1.341</b>	<b>543</b>
<b>Penerima</b> (siswa)	<b>4.009</b>	<b>3.308</b>	<b>1.660</b>	<b>630</b>

Sumber: Ditjen. Dikdasmen, November, 2018

### KEBUDAYAAN

<b>JENIS</b>	<b>JUMLAH</b>
Cagar Budaya	0
Desa Adat	0
Museum	0
Rumah Budaya Nusantara	0
Sanggar dan Komunitas	0

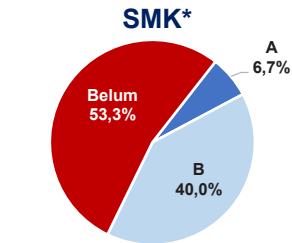
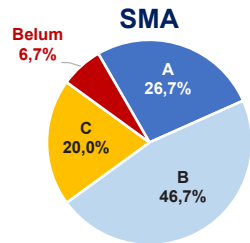
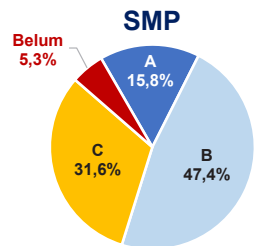
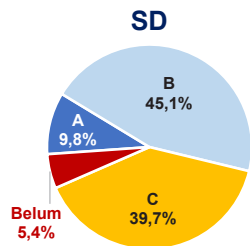
Sumber: Ditjen. Kebudayaan, November 2018

### BAHASA DAERAH

**3**

Sumber: Badan Bahasa, September 2018

## AKREDITASI SEKOLAH

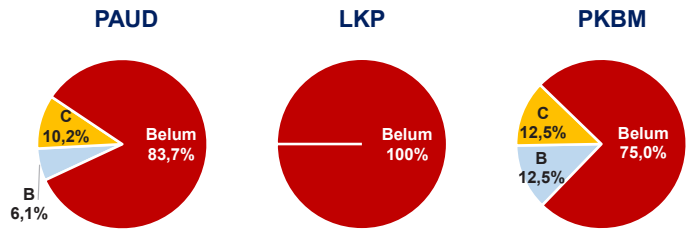


Sumber: BAN S/M, November 2018

\*Data akreditasi SMK, dihitung berdasarkan Program Keahlian

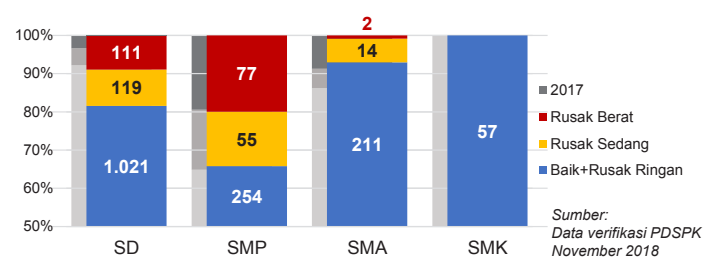
## KAB. EMPAT LAWANG

### AKREDITASI PAUD DAN PNF



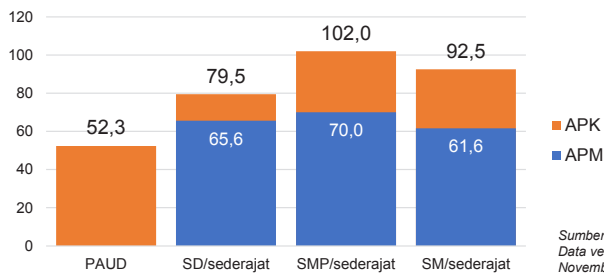
Sumber: BAN PAUD dan PNF, November 2018

### KONDISI RUANG KELAS



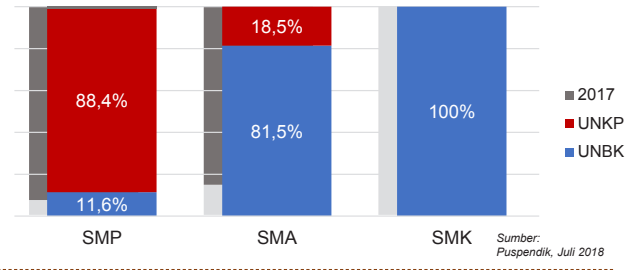
Sumber: Data verifikasi PDSPK November 2018

### APK DAN APM 2017/2018 (persentase)



Sumber: Data verifikasi PDSPK, November 2018

### PELAKSANAAN UNBK



Sumber: Puspindik, Juli 2018

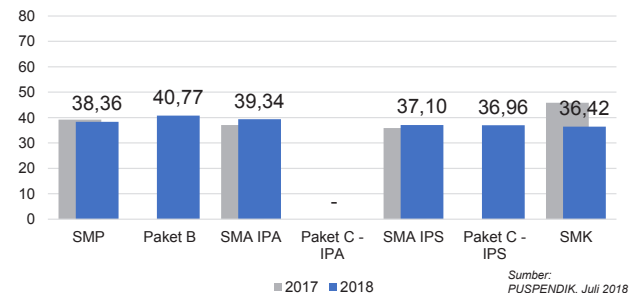
### SISWA PUTUS SEKOLAH DAN MENGULANG

	SD	SMP	SMA	SMK
PUTUS SEKOLAH	64	169	48	28
MENGULANG	531	54	9	2

Sumber: Data verifikasi PDSPK, November 2018

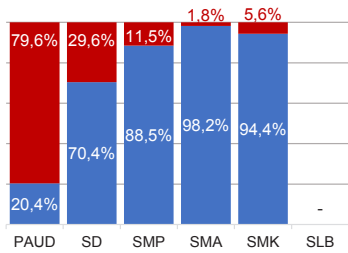
### HASIL UJIAN NASIONAL

	51,10	38,95	51,00	42,87	45,69	35,21	45,21
Nas.	51,10	38,95	51,00	42,87	45,69	35,21	45,21
Prov.	46,12	38,35	46,05	43,04	41,07	32,11	40,51



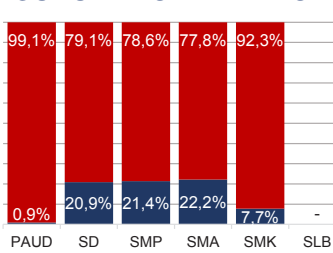
Sumber: PUSPENDIK, Juli 2018

### KUALIFIKASI GURU

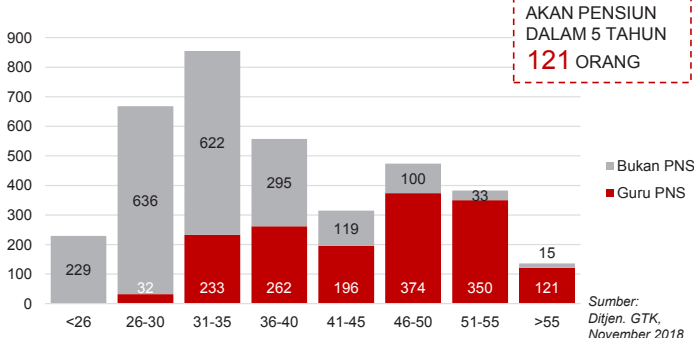


Sumber: Ditjen. GTK, November 2018

### GURU TERSERTIFIKASI



### GURU MENURUT USIA

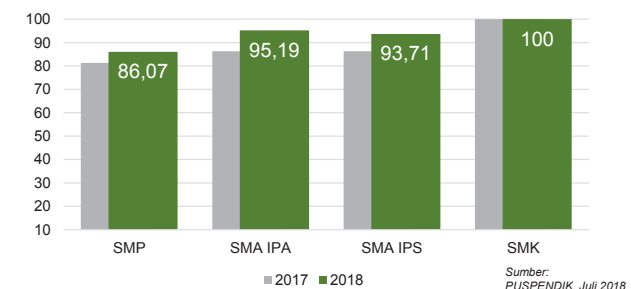


GURU PNS YANG AKAN PENSIIAN DALAM 5 TAHUN 121 ORANG

Sumber: Ditjen. GTK, November 2018

### INDEKS INTEGRITAS UJIAN NASIONAL

	87,38	96,24	96,12	98,61
Nas.	87,38	96,24	96,12	98,61
Prov.	82,90	95,19	92,97	99,41



Sumber: PUSPENDIK, Juli 2018

Diterbitkan oleh Kementerian Pendidikan dan Kebudayaan  
Jalan Jenderal Sudirman, Senayan, Jakarta 10270, Telepon 021-5711144  
Desember 2018

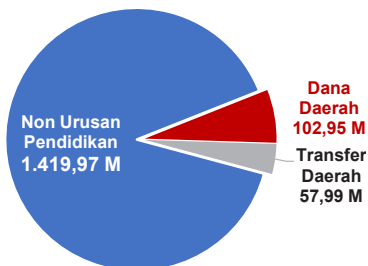


# NERACA PENDIDIKAN DAERAH 2018




## KAB. PENUKAL ABAB LEMATANG ILIR SUMATERA SELATAN

### PENDANAAN PENDIDIKAN APBD 2018: Rp1.580,90 M



#### Tren Alokasi Anggaran Urusan Pendidikan di Luar Transfer Daerah (APBD Murni)



Sumber: Kemendagri, November 2018

#### Rincian Dana Transfer Daerah Bidang Pendidikan

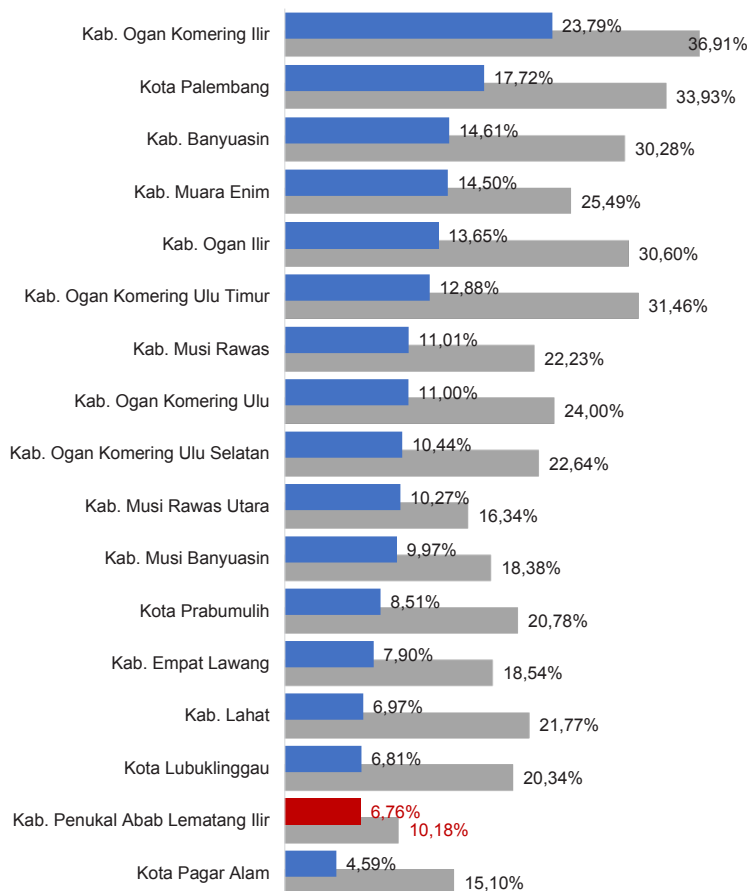
DAK Fisik	10,77 M
TPG	18,37 M
Tamsil	0,68 M
Tunjangan Khusus Guru	0,95 M
DAU (Gaji GTK PNSD)	25,80 M
BOP PAUD	1,40 M

#### Alokasi Anggaran Bantuan Pemerintah (APBN)

PAUD-DIKMAS	0,20 M
SD	2,51 M
SMP	1,53 M
GTK	0,29 M
Kebudayaan	0,00 M
<b>Total</b>	<b>4,53 M</b>

Sumber: Kemendikbud, Oktober 2018

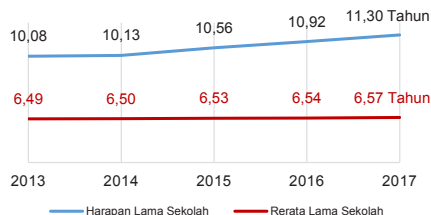
### ANGGARAN URUSAN PENDIDIKAN



■ Alokasi Anggaran Urusan Pendidikan di Luar Transfer Daerah (APBD Murni)  
■ Alokasi Anggaran Urusan Pendidikan dengan Transfer Daerah

Sumber: Kemendagri, November 2018

### IPM 2017



Kab. **62,58**  
Prov. **68,86**  
Nas. **70,81**

Sumber: Badan Pusat Statistik, September 2018

### DATA PENDIDIKAN DAERAH

<b>SATUAN PENDIDIKAN</b>	<b>290</b>	<b>PENDIDIK</b>	<b>2.373</b>
PAUD	94	PAUD	104
SD	120	SD	1.132
SMP	44	SMP	598
SMA	23	SMA	393
SMK	9	SMK	146
SLB	-	SLB	-
<b>PESERTA DIDIK</b>	<b>48.171</b>	<b>RUANG KELAS</b>	<b>1.398</b>
PAUD	2.812	PAUD	122
SD	26.562	SD	803
SMP	10.247	SMP	258
SMA	6.075	SMA	174
SMK	2.475	SMK	41
SLB	-	SLB	-
<b>TENDIK</b>	<b>555</b>	<b>ROMBEL</b>	<b>1.660</b>
SD	241	SD	1.052
SMP	167	SMP	329
SMA	111	SMA	196
SMK	36	SMK	83

Sumber: Data verifikasi PDSPK, November 2018

### DATA RASIO PENDIDIKAN

GURU:SISWA				GURU PNS:SISWA			
SD	SMP	SMA	SMK	SD	SMP	SMA	SMK
1 : 23	1 : 17	1 : 15	1 : 17	1 : 70	1 : 101	1 : 73	1 : 225
ROMBEL:SISWA				RUANG KELAS:ROMBEL			
SD	SMP	SMA	SMK	SD	SMP	SMA	SMK
1 : 25	1 : 31	1 : 31	1 : 30	1 : 1,3	1 : 1,3	1 : 1,2	1 : 2

Sumber: Data verifikasi PDSPK, November 2018

### PROGRAM INDONESIA PINTAR

	SD	SMP	SMA	SMK
<b>Anggaran</b> (dalam jutaan rupiah)	<b>3.271</b>	<b>2.596</b>	<b>1.788</b>	<b>543</b>
<b>Penerima</b> (siswa)	<b>7.977</b>	<b>4.187</b>	<b>2.124</b>	<b>619</b>

Sumber: Ditjen. Dikdasmen, November, 2018

### KEBUDAYAAN

JENIS	JUMLAH
Cagar Budaya	1
Desa Adat	0
Museum	0
Rumah Budaya Nusantara	0
Sanggar dan Komunitas	0

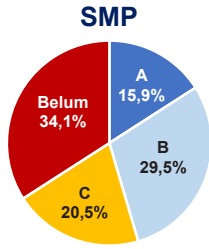
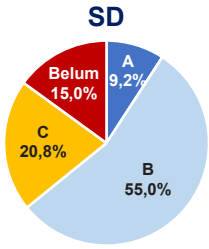
Sumber: Ditjen. Kebudayaan, November 2018

### BAHASA DAERAH

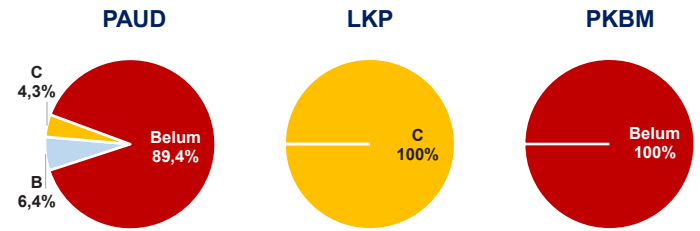
1

Sumber: Badan Bahasa, September 2018

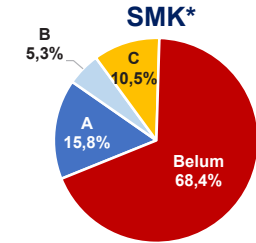
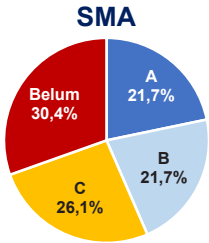
AKREDITASI SEKOLAH



AKREDITASI PAUD DAN PNF



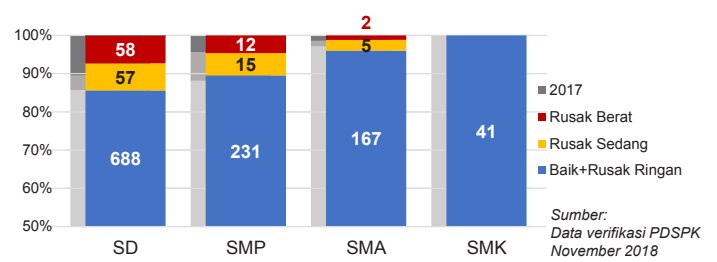
Sumber: BAN PAUD dan PNF, November 2018



Sumber: BAN S/M, November 2018

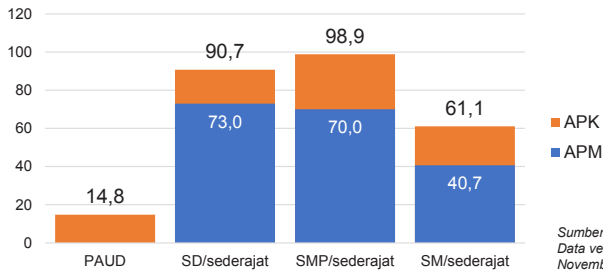
\*Data akreditasi SMK, dihitung berdasarkan Program Keahlian

KONDISI RUANG KELAS



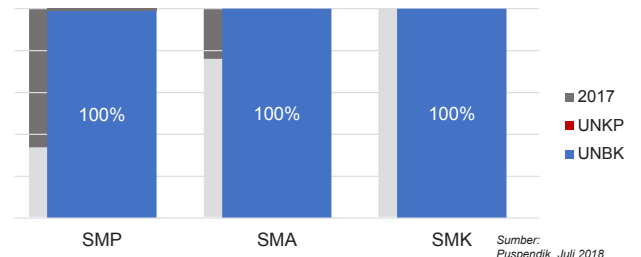
Sumber: Data verifikasi PDSPK, November 2018

APK DAN APM 2017/2018 (persentase)



Sumber: Data verifikasi PDSPK, November 2018

PELAKSANAAN UNBK



Sumber: Puspindik, Juli 2018

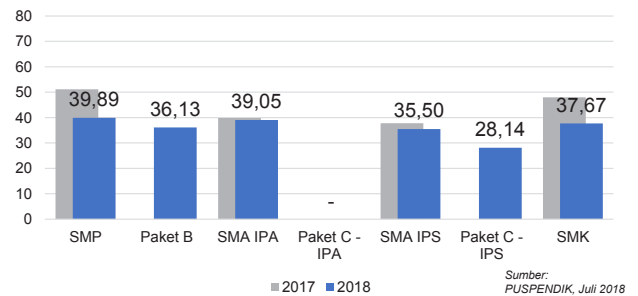
SISWA PUTUS SEKOLAH DAN MENGULANG

	SD	SMP	SMA	SMK
PUTUS SEKOLAH	115	75	93	20
MENGULANG	720	61	56	19

Sumber: Data verifikasi PDSPK, November 2018

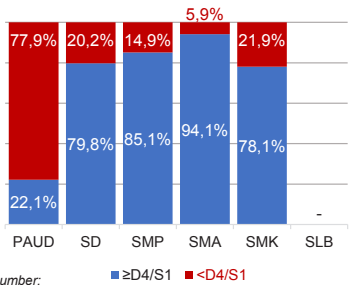
HASIL UJIAN NASIONAL

	51,10	38,95	51,00	42,87	45,69	35,21	45,21
Nas.	51,10	38,95	51,00	42,87	45,69	35,21	45,21
Prov.	46,12	38,35	46,05	43,04	41,07	32,11	40,51



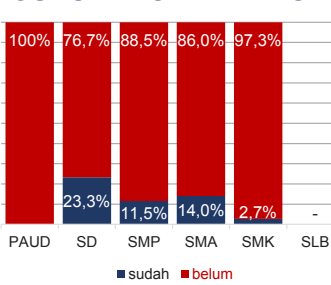
Sumber: PUSPENDIK, Juli 2018

KUALIFIKASI GURU

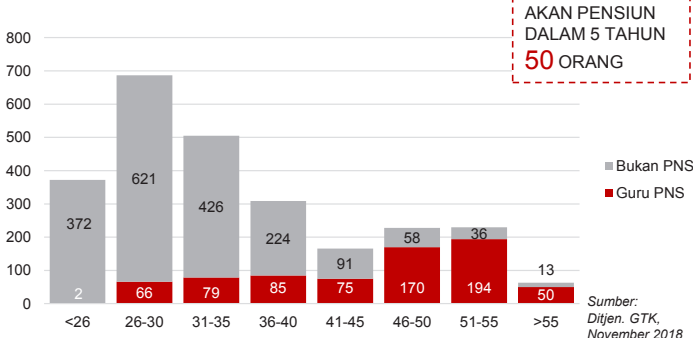


Sumber: Ditjen. GTK, November 2018

GURU TERSERTIFIKASI



GURU MENURUT USIA

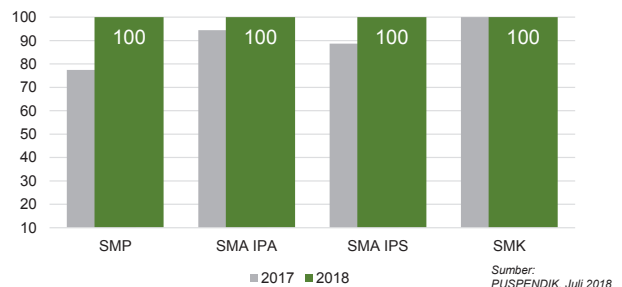


GURU PNS YANG AKAN PENSUIN DALAM 5 TAHUN 50 ORANG

Sumber: Ditjen. GTK, November 2018

INDEKS INTEGRITAS UJIAN NASIONAL

	87,38	96,24	96,12	98,61
Nas.	87,38	96,24	96,12	98,61
Prov.	82,90	95,19	92,97	99,41



Sumber: PUSPENDIK, Juli 2018

Diterbitkan oleh Kementerian Pendidikan dan Kebudayaan  
Jalan Jenderal Sudirman, Senayan, Jakarta 10270, Telepon 021-5711144  
Desember 2018

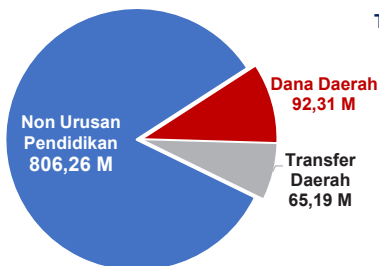
# NERACA PENDIDIKAN DAERAH 2018



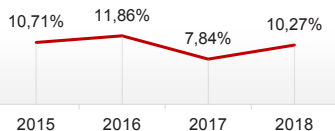
## KAB. MUSI RAWAS UTARA SUMATERA SELATAN

### PENDANAAN PENDIDIKAN

APBD 2018: Rp963,76 M



Tren Alokasi Anggaran Urusan Pendidikan di Luar Transfer Daerah (APBD Murni)



Sumber: Kemendagri, November 2018

### Rincian Dana Transfer Daerah Bidang Pendidikan

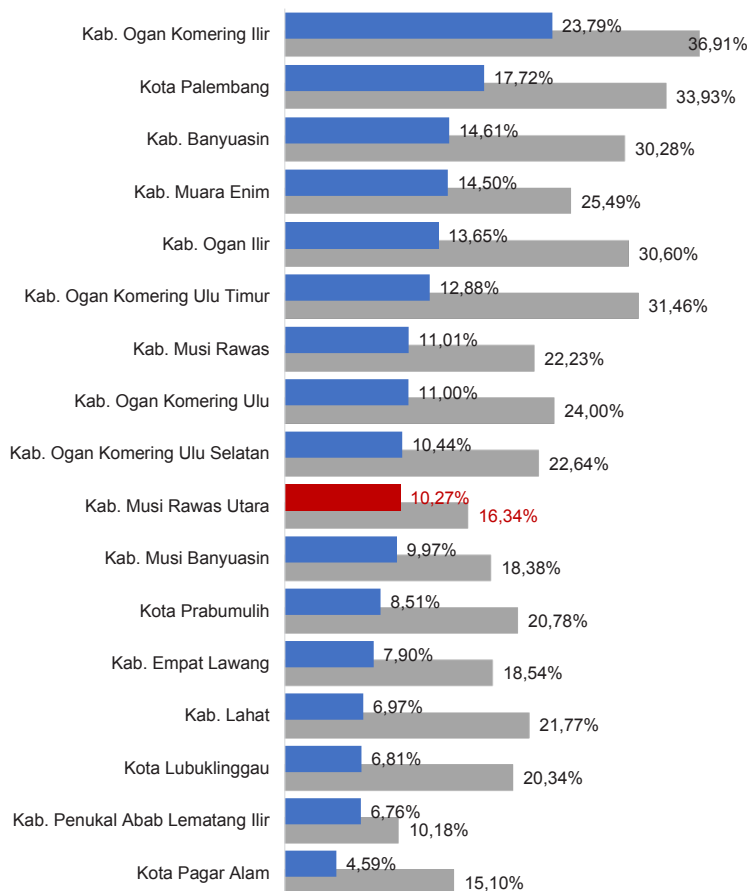
DAK Fisik	10,50 M
TPG	18,95 M
Tamsil	0,89 M
Tunjangan Khusus Guru	3,56 M
DAU (Gaji GTK PNSD)	29,95 M
BOP PAUD	1,35 M

### Alokasi Anggaran Bantuan Pemerintah (APBN)

PAUD-DIKMAS	0,35 M
SD	0,63 M
SMP	6,43 M
GTK	0,32 M
Kebudayaan	0,00 M
<b>Total</b>	<b>7,73 M</b>

Sumber: Kemendikbud, Oktober 2018

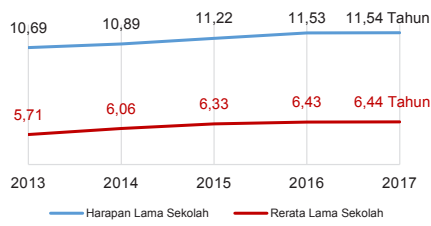
### ANGGARAN URUSAN PENDIDIKAN



■ Alokasi Anggaran Urusan Pendidikan di Luar Transfer Daerah (APBD Murni)  
■ Alokasi Anggaran Urusan Pendidikan dengan Transfer Daerah

Sumber: Kemendagri, November 2018

### IPM 2017



Kab. **63,18**  
Prov. **68,86**  
Nas. **70,81**

Sumber: Badan Pusat Statistik, September 2018

### DATA PENDIDIKAN DAERAH

<b>SATUAN PENDIDIKAN</b>	<b>310</b>	<b>PENDIDIK</b>	<b>2.278</b>
PAUD	146	PAUD	191
SD	125	SD	1.168
SMP	29	SMP	575
SMA	9	SMA	300
SMK	1	SMK	44
SLB	-	SLB	-
<b>PESERTA DIDIK</b>	<b>39.396</b>	<b>RUANG KELAS</b>	<b>1.562</b>
PAUD	3.389	PAUD	139
SD	22.848	SD	1.000
SMP	7.439	SMP	259
SMA	4.978	SMA	141
SMK	742	SMK	23
SLB	-	SLB	-
<b>TENDIK</b>	<b>287</b>	<b>ROMBEL</b>	<b>1.486</b>
SD	151	SD	1.028
SMP	82	SMP	274
SMA	39	SMA	162
SMK	15	SMK	22

Sumber: Data verifikasi PDSPPK, November 2018

### DATA RASIO PENDIDIKAN

GURU:SISWA				GURU PNS:SISWA			
SD	SMP	SMA	SMK	SD	SMP	SMA	SMK
1 : 20	1 : 13	1 : 17	1 : 17	1 : 53	1 : 72	1 : 69	1 : 371
ROMBEL:SISWA				RUANG KELAS:ROMBEL			
SD	SMP	SMA	SMK	SD	SMP	SMA	SMK
1 : 22	1 : 27	1 : 31	1 : 34	1 : 1	1 : 1,1	1 : 1,1	1 : 1

Sumber: Data verifikasi PDSPPK, November 2018

### PROGRAM INDONESIA PINTAR

	SD	SMP	SMA	SMK
<b>Anggaran</b> (dalam jutaan rupiah)	<b>1.527</b>	<b>1.520</b>	<b>1.166</b>	<b>134</b>
<b>Penerima</b> (siswa)	<b>3.787</b>	<b>2.470</b>	<b>1.425</b>	<b>169</b>

Sumber: Ditjen. Dikdasmen, November, 2018

### KEBUDAYAAN

JENIS	JUMLAH
Cagar Budaya	0
Desa Adat	0
Museum	0
Rumah Budaya Nusantara	0
Sanggar dan Komunitas	0

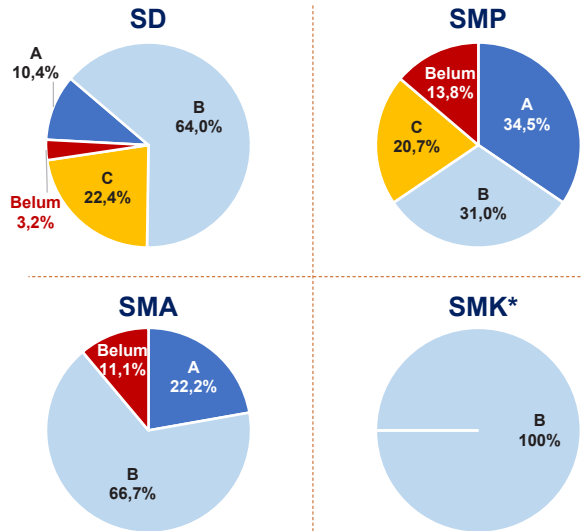
Sumber: Ditjen. Kebudayaan, November 2018

### BAHASA DAERAH

**2**

Sumber: Badan Bahasa, September 2018

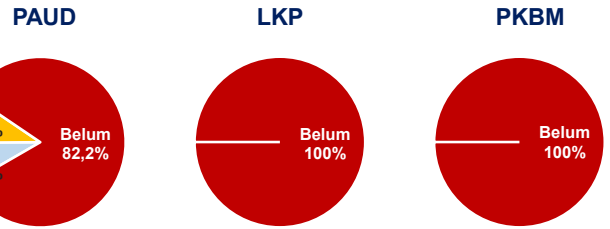
AKREDITASI SEKOLAH



Sumber: BAN S/M, November 2018

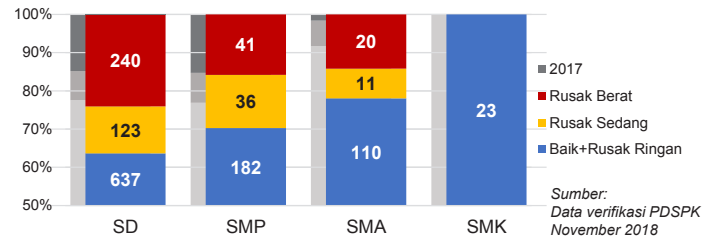
\*Data akreditasi SMK, dihitung berdasarkan Program Keahlian

AKREDITASI PAUD DAN PNF



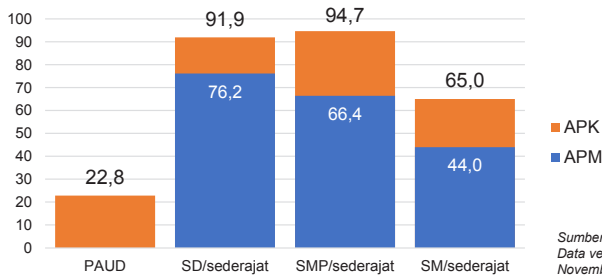
Sumber: BAN PAUD dan PNF, November 2018

KONDISI RUANG KELAS



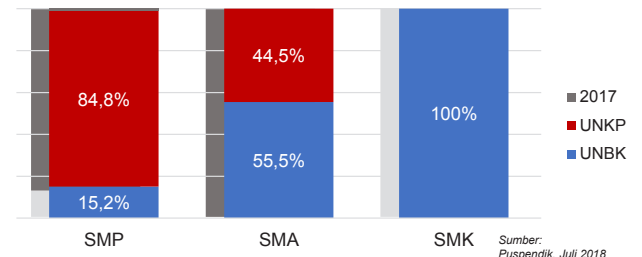
Sumber: Data verifikasi PDSPK, November 2018

APK DAN APM 2017/2018 (persentase)



Sumber: Data verifikasi PDSPK, November 2018

PELAKSANAAN UNBK



Sumber: Puspendik, Juli 2018

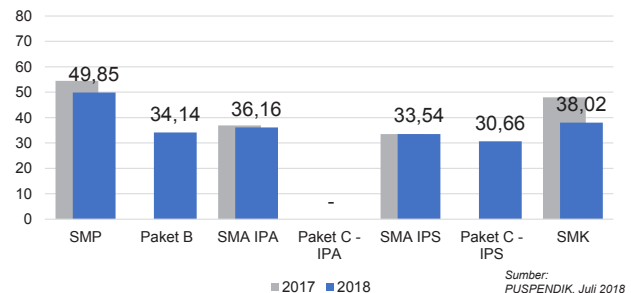
SISWA PUTUS SEKOLAH DAN MENGULANG

	SD	SMP	SMA	SMK
PUTUS SEKOLAH	74	23	48	6
MENGULANG	484	35	14	0

Sumber: Data verifikasi PDSPK, November 2018

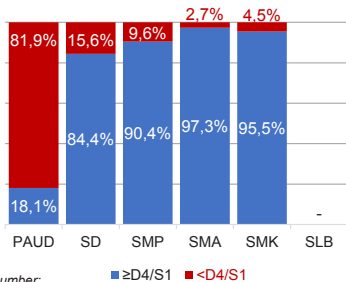
HASIL UJIAN NASIONAL

	Nas.	Prov.	Nas.	Prov.	Nas.	Prov.	Nas.	Prov.
SMP	51,10	46,12	38,95	38,35	51,00	46,05	42,87	43,04
SMA	45,69	41,07	35,21	32,11	45,21	40,51		



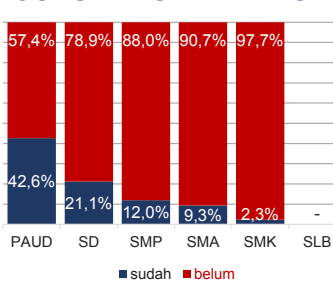
Sumber: PUSPENDIK, Juli 2018

KUALIFIKASI GURU

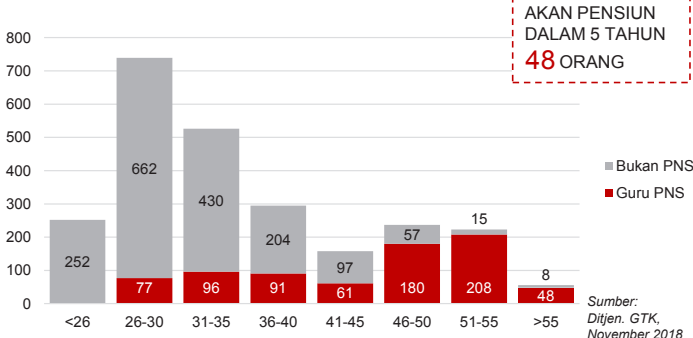


Sumber: Ditjen. GTK, November 2018

GURU TERSERTIFIKASI



GURU MENURUT USIA

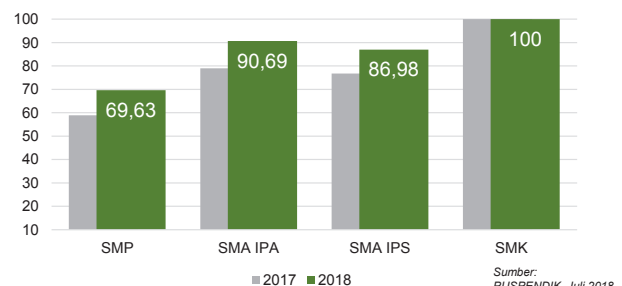


GURU PNS YANG AKAN PENSIUN DALAM 5 TAHUN  
48 ORANG

Sumber: Ditjen. GTK, November 2018

INDEKS INTEGRITAS UJIAN NASIONAL

	Nas.	Prov.	Nas.	Prov.
SMP	87,38	82,90	96,24	95,19
SMA	96,12	92,97	98,61	99,41



Sumber: PUSPENDIK, Juli 2018

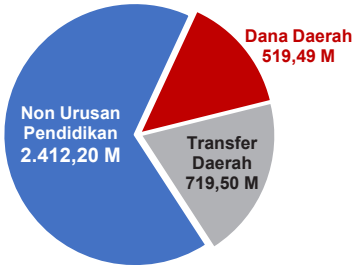
Diterbitkan oleh Kementerian Pendidikan dan Kebudayaan  
Jalan Jenderal Sudirman, Senayan, Jakarta 10270, Telepon 021-5711144  
Desember 2018

# NERACA PENDIDIKAN DAERAH 2018

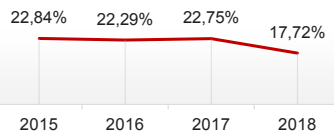


## KOTA PALEMBANG SUMATERA SELATAN

### PENDANAAN PENDIDIKAN APBD 2018: Rp3.651,20 M



#### Tren Alokasi Anggaran Urusan Pendidikan di Luar Transfer Daerah (APBD Murni)



Sumber: Kemendagri, November 2018

#### Rincian Dana Transfer Daerah Bidang Pendidikan

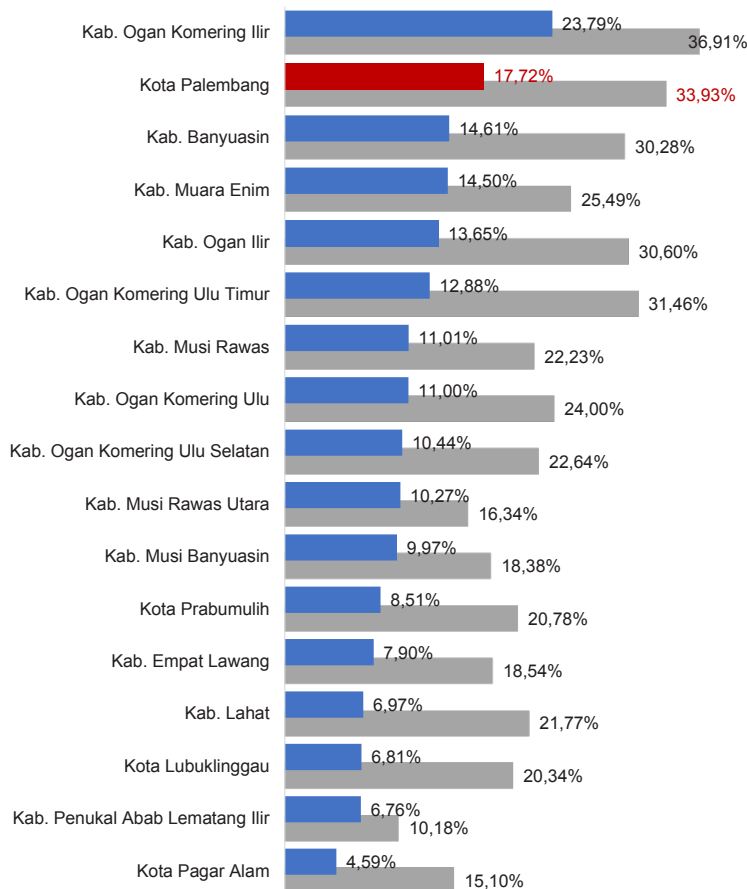
DAK Fisik	14,28 M
TPG	283,51 M
Tamsil	2,32 M
Tunjangan Khusus Guru	0,00 M
DAU (Gaji GTK PNSD)	402,94 M
BOP PAUD	16,45 M

#### Alokasi Anggaran Bantuan Pemerintah (APBN)

PAUD-DIKMAS	2,99 M
SD	1,11 M
SMP	3,88 M
GTK	2,72 M
Kebudayaan	4,00 M
<b>Total</b>	<b>14,70 M</b>

Sumber: Kemendikbud, Oktober 2018

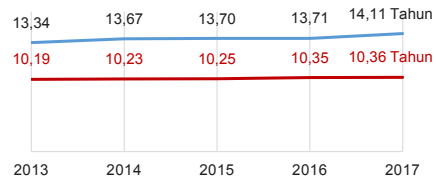
#### ANGGARAN URUSAN PENDIDIKAN



■ Alokasi Anggaran Urusan Pendidikan di Luar Transfer Daerah (APBD Murni)  
■ Alokasi Anggaran Urusan Pendidikan dengan Transfer Daerah

Sumber: Kemendagri, November 2018

#### IPM 2017



Kota **77,22**  
Prov. **68,86**  
Nas. **70,81**

Sumber: Badan Pusat Statistik, September 2018

#### DATA PENDIDIKAN DAERAH

<b>SATUAN PENDIDIKAN</b>	<b>1.753</b>	<b>PENDIDIK</b>	<b>16.442</b>
PAUD	969	PAUD	1.236
SD	366	SD	6.224
SMP	205	SMP	4.189
SMA	120	SMA	2.769
SMK	79	SMK	1.804
SLB	14	SLB	220
<b>PESERTA DIDIK</b>	<b>347.604</b>	<b>RUANG KELAS</b>	<b>10.993</b>
PAUD	28.592	PAUD	1.640
SD	157.608	SD	4.023
SMP	76.069	SMP	2.446
SMA	48.031	SMA	1.592
SMK	36.182	SMK	1.083
SLB	1.122	SLB	209
<b>TENDIK</b>	<b>2.659</b>	<b>ROMBEL</b>	<b>10.817</b>
SD	917	SD	5.506
SMP	810	SMP	2.550
SMA	614	SMA	1.540
SMK	318	SMK	1.221

Sumber: Data verifikasi PDSPPK, November 2018

#### DATA RASIO PENDIDIKAN

GURU:SISWA				GURU PNS:SISWA			
SD	SMP	SMA	SMK	SD	SMP	SMA	SMK
1 : 25	1 : 18	1 : 17	1 : 20	1 : 54	1 : 36	1 : 42	1 : 72
ROMBEL:SISWA				RUANG KELAS:ROMBEL			
SD	SMP	SMA	SMK	SD	SMP	SMA	SMK
1 : 29	1 : 30	1 : 31	1 : 30	1 : 1,4	1 : 1	1 : 1	1 : 1,1

Sumber: Data verifikasi PDSPPK, November 2018

#### PROGRAM INDONESIA PINTAR

	SD	SMP	SMA	SMK
<b>Anggaran</b> (dalam jutaan rupiah)	<b>7.630</b>	<b>13.613</b>	<b>7.859</b>	<b>10.110</b>
<b>Penerima</b> (siswa)	<b>19.038</b>	<b>22.735</b>	<b>9.494</b>	<b>12.123</b>

Sumber: Ditjen. Dikdasmen, November, 2018

#### KEBUDAYAAN

JENIS	JUMLAH
Cagar Budaya	5
Desa Adat	0
Museum	3
Rumah Budaya Nusantara	2
Sanggar dan Komunitas	0

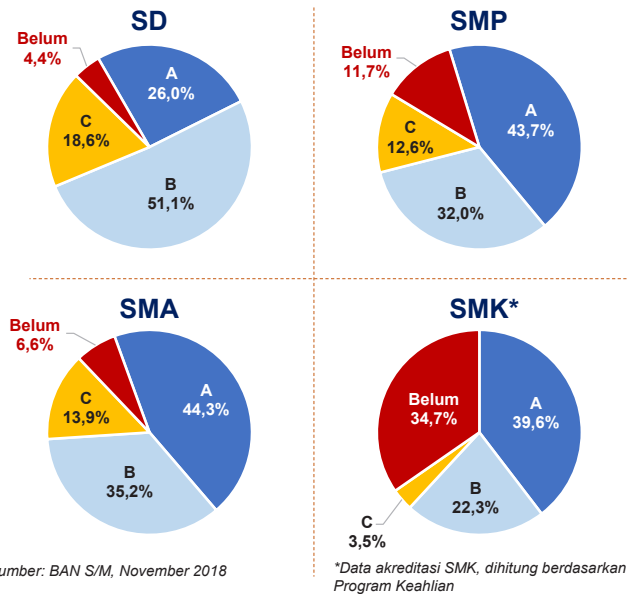
Sumber: Ditjen. Kebudayaan, November 2018

#### BAHASA DAERAH

1

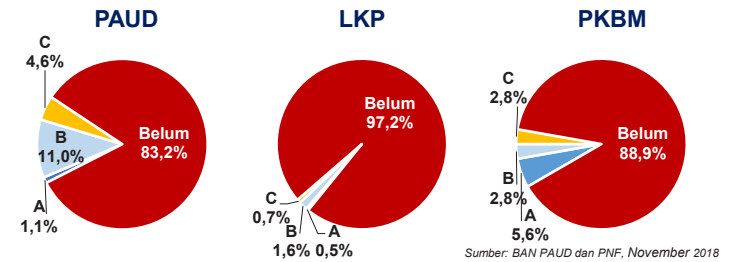
Sumber: Badan Bahasa, September 2018

## AKREDITASI SEKOLAH

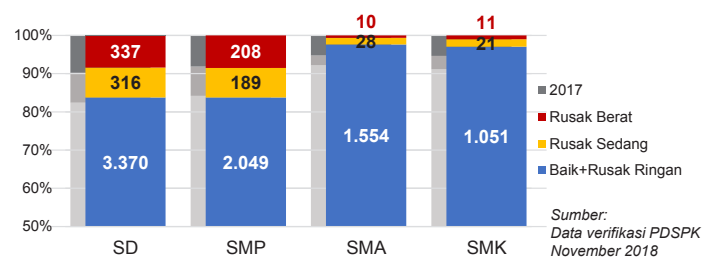


## KOTA PALEMBANG

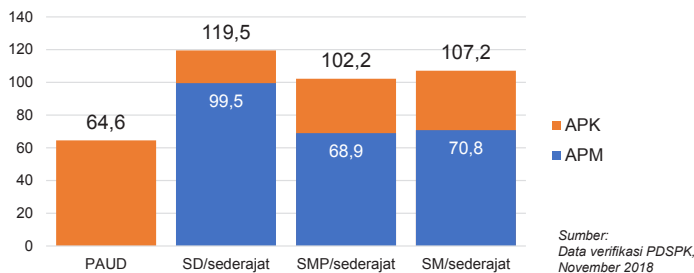
### AKREDITASI PAUD DAN PNF



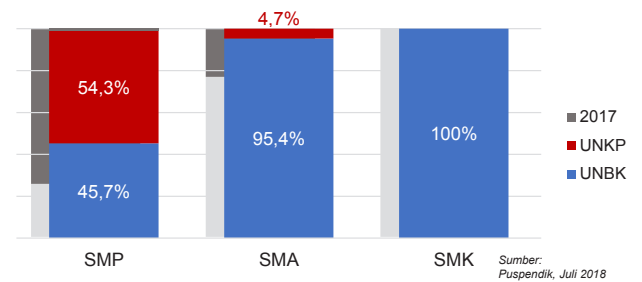
### KONDISI RUANG KELAS



### APK DAN APM 2017/2018 (persentase)



### PELAKSANAAN UNBK



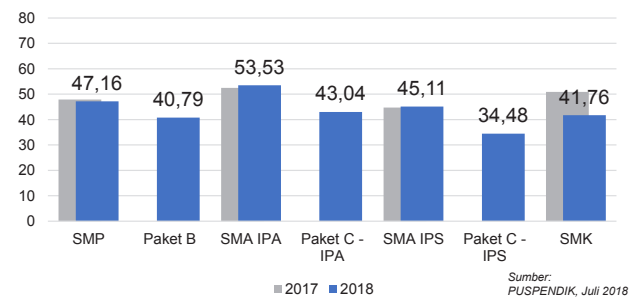
### SISWA PUTUS SEKOLAH DAN MENGULANG

	SD	SMP	SMA	SMK
PUTUS SEKOLAH	249	287	285	457
MENGULANG	1.606	180	35	208

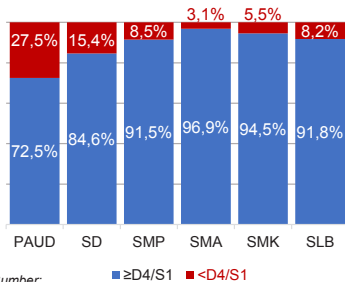
Sumber: Data verifikasi PDSPK, November 2018

### HASIL UJIAN NASIONAL

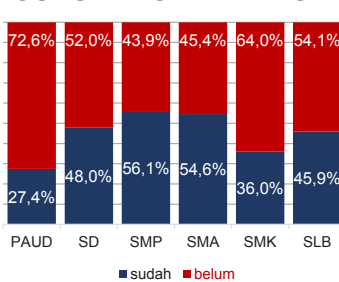
	Nas. 51,10	38,95	51,00	42,87	45,69	35,21	45,21
Prov.	46,12	38,35	46,05	43,04	41,07	32,11	40,51



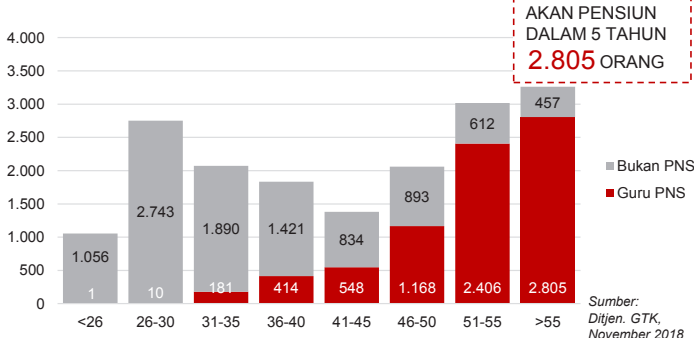
### KUALIFIKASI GURU



### GURU TERSERTIFIKASI

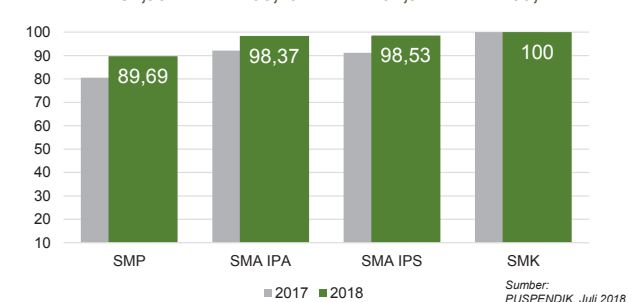


### GURU MENURUT USIA



### INDEKS INTEGRITAS UJIAN NASIONAL

	Nas. 87,38	96,24	96,12	98,61
Prov.	82,90	95,19	92,97	99,41



Diterbitkan oleh Kementerian Pendidikan dan Kebudayaan  
Jalan Jenderal Sudirman, Senayan, Jakarta 10270, Telepon 021-5711144  
Desember 2018

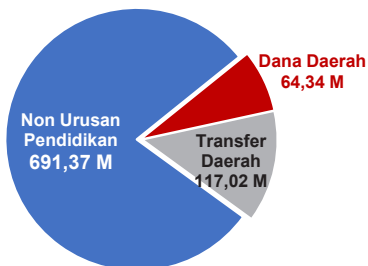
# NERACA PENDIDIKAN DAERAH 2018



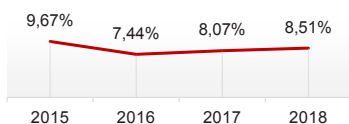
## KOTA PRABUMULIH SUMATERA SELATAN

### PENDANAAN PENDIDIKAN

APBD 2018: Rp872,73 M



Tren Alokasi Anggaran Urusan Pendidikan di Luar Transfer Daerah (APBD Murni)



Sumber: Kemendagri, November 2018

### Rincian Dana Transfer Daerah Bidang Pendidikan

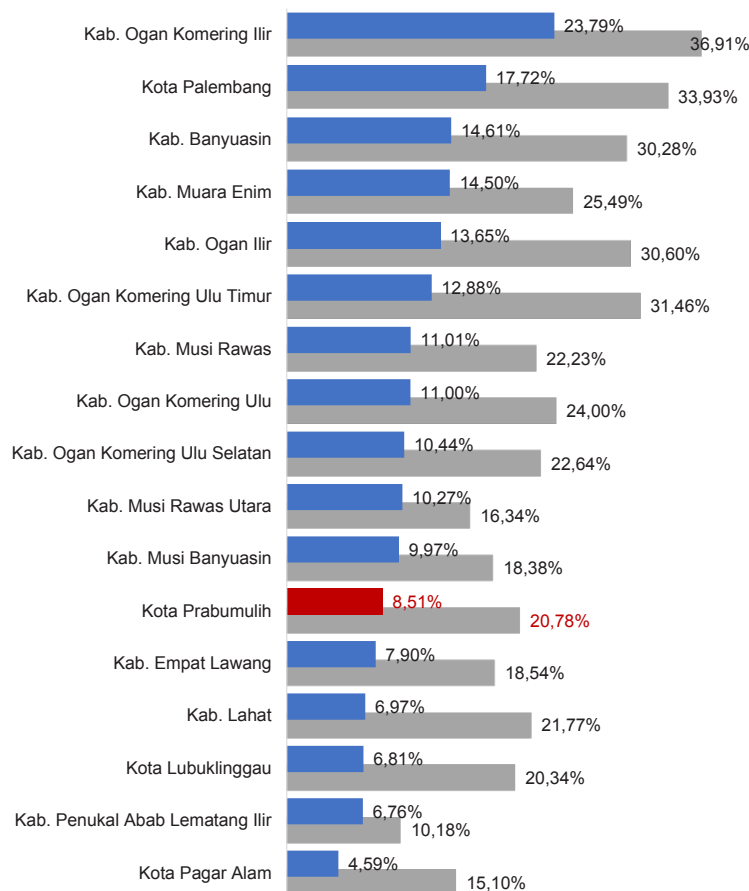
DAK Fisik	6,20 M
TPG	44,11 M
Tamsil	0,69 M
Tunjangan Khusus Guru	0,00 M
DAU (Gaji GTK PNSD)	63,67 M
BOP PAUD	2,34 M

### Alokasi Anggaran Bantuan Pemerintah (APBN)

PAUD-DIKMAS	0,56 M
SD	0,16 M
SMP	4,00 M
GTK	0,12 M
Kebudayaan	0,00 M
<b>Total</b>	<b>4,84 M</b>

Sumber: Kemendikbud, Oktober 2018

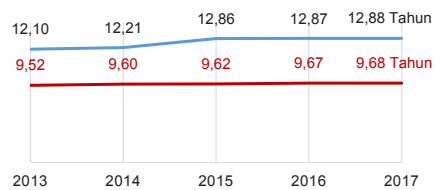
### ANGGARAN URUSAN PENDIDIKAN



■ Alokasi Anggaran Urusan Pendidikan di Luar Transfer Daerah (APBD Murni)  
■ Alokasi Anggaran Urusan Pendidikan dengan Transfer Daerah

Sumber: Kemendagri, November 2018

### IPM 2017



Kota **73,58**

Prov. **68,86**

Nas. **70,81**

Sumber: Badan Pusat Statistik, September 2018

### DATA PENDIDIKAN DAERAH

<b>SATUAN PENDIDIKAN</b>	<b>270</b>	<b>PENDIDIK</b>	<b>2.752</b>
PAUD	124	PAUD	237
SD	96	SD	1.077
SMP	22	SMP	672
SMA	15	SMA	422
SMK	11	SMK	325
SLB	2	SLB	19
<b>PESERTA DIDIK</b>	<b>46.786</b>	<b>RUANG KELAS</b>	<b>1.582</b>
PAUD	4.526	PAUD	269
SD	22.173	SD	657
SMP	9.276	SMP	299
SMA	5.455	SMA	198
SMK	5.192	SMK	149
SLB	164	SLB	10
<b>TENDIK</b>	<b>496</b>	<b>ROMBEL</b>	<b>1.551</b>
SD	244	SD	877
SMP	117	SMP	318
SMA	76	SMA	185
SMK	59	SMK	171

Sumber: Data verifikasi PDSPK, November 2018

### DATA RASIO PENDIDIKAN

GURU:SISWA				GURU PNS:SISWA			
SD	SMP	SMA	SMK	SD	SMP	SMA	SMK
1 : 21	1 : 14	1 : 13	1 : 16	1 : 41	1 : 23	1 : 20	1 : 39
ROMBEL:SISWA				RUANG KELAS:ROMBEL			
SD	SMP	SMA	SMK	SD	SMP	SMA	SMK
1 : 25	1 : 29	1 : 29	1 : 30	1 : 1,3	1 : 1,1	1 : 0,9	1 : 1,1

Sumber: Data verifikasi PDSPK, November 2018

### PROGRAM INDONESIA PINTAR

	SD	SMP	SMA	SMK
<b>Anggaran</b> (dalam jutaan rupiah)	<b>2.145</b>	<b>1.579</b>	<b>773</b>	<b>1.144</b>
<b>Penerima</b> (siswa)	<b>5.231</b>	<b>2.576</b>	<b>924</b>	<b>1.381</b>

Sumber: Ditjen. Dikdasmen, November, 2018

### KEBUDAYAAN

JENIS	JUMLAH
Cagar Budaya	0
Desa Adat	0
Museum	0
Rumah Budaya Nusantara	0
Sanggar dan Komunitas	0

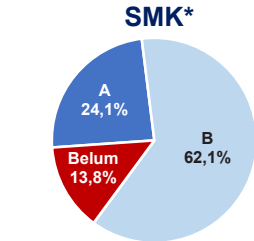
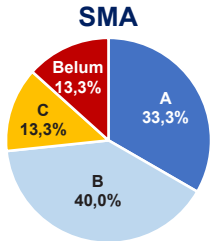
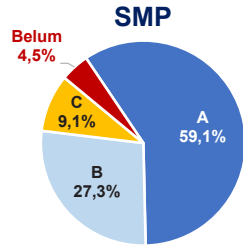
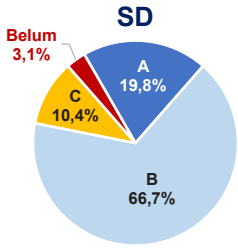
Sumber: Ditjen. Kebudayaan, November 2018

### BAHASA DAERAH

1

Sumber: Badan Bahasa, September 2018

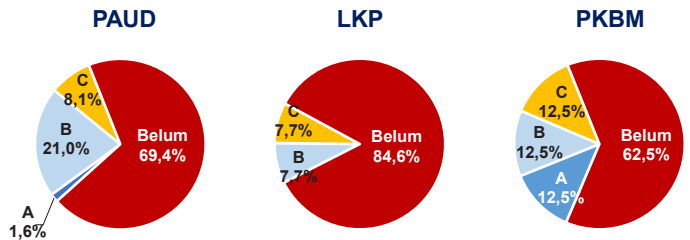
AKREDITASI SEKOLAH



Sumber: BAN S/M, November 2018

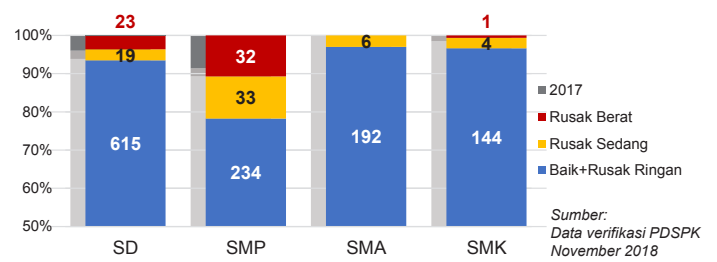
\*Data akreditasi SMK, dihitung berdasarkan Program Keahlian

AKREDITASI PAUD DAN PNF



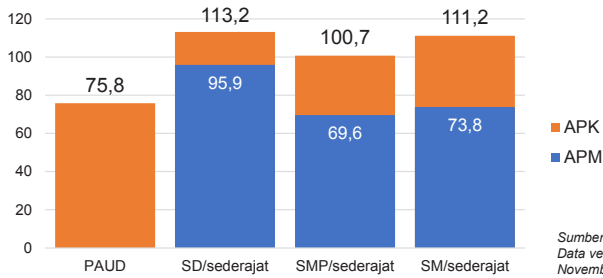
Sumber: BAN PAUD dan PNF, November 2018

KONDISI RUANG KELAS



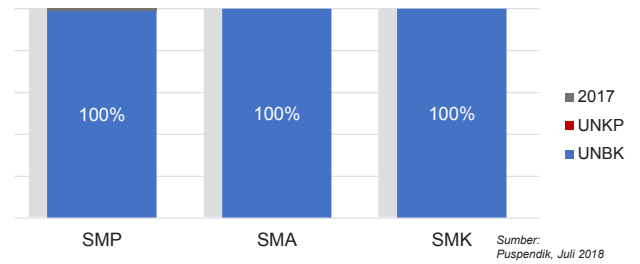
Sumber: Data verifikasi PDSPK, November 2018

APK DAN APM 2017/2018 (persentase)



Sumber: Data verifikasi PDSPK, November 2018

PELAKSANAAN UNBK



Sumber: Puspendik, Juli 2018

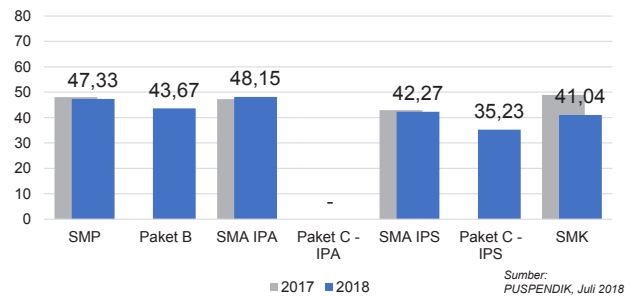
SISWA PUTUS SEKOLAH DAN MENGULANG

	SD	SMP	SMA	SMK
PUTUS SEKOLAH	31	21	73	43
MENGULANG	296	12	26	24

Sumber: Data verifikasi PDSPK, November 2018

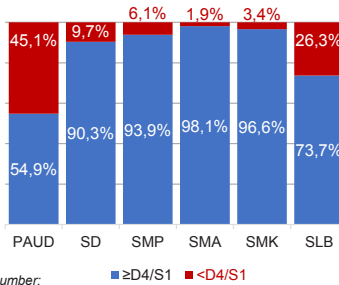
HASIL UJIAN NASIONAL

Nas.	51,10	38,95	51,00	42,87	45,69	35,21	45,21
Prov.	46,12	38,35	46,05	43,04	41,07	32,11	40,51



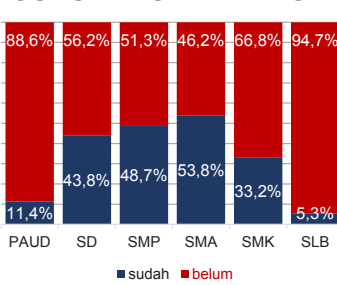
Sumber: PUSPENDIK, Juli 2018

KUALIFIKASI GURU

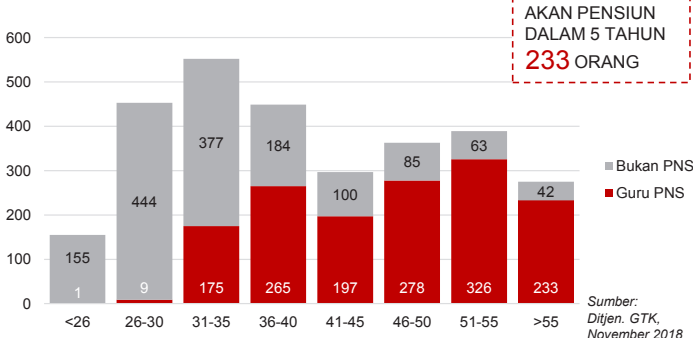


Sumber: Ditjen. GTK, November 2018

GURU TERSERTIFIKASI



GURU MENURUT USIA

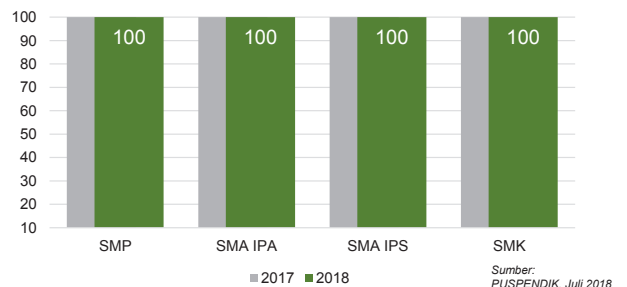


GURU PNS YANG AKAN PENSIIAN DALAM 5 TAHUN 233 ORANG

Sumber: Ditjen. GTK, November 2018

INDEKS INTEGRITAS UJIAN NASIONAL

Nas.	87,38	96,24	96,12	98,61
Prov.	82,90	95,19	92,97	99,41



Sumber: PUSPENDIK, Juli 2018

Diterbitkan oleh Kementerian Pendidikan dan Kebudayaan  
Jalan Jenderal Sudirman, Senayan, Jakarta 10270, Telepon 021-5711144  
Desember 2018



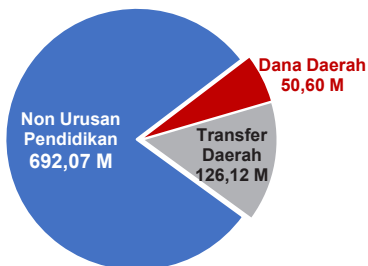
# NERACA PENDIDIKAN DAERAH 2018



## KOTA LUBUKLINGGAU SUMATERA SELATAN

### PENDANAAN PENDIDIKAN

APBD 2018: Rp868,80 M



### Tren Alokasi Anggaran Urusan Pendidikan di Luar Transfer Daerah (APBD Murni)



Sumber: Kemendagri, November 2018

### Rincian Dana Transfer Daerah Bidang Pendidikan

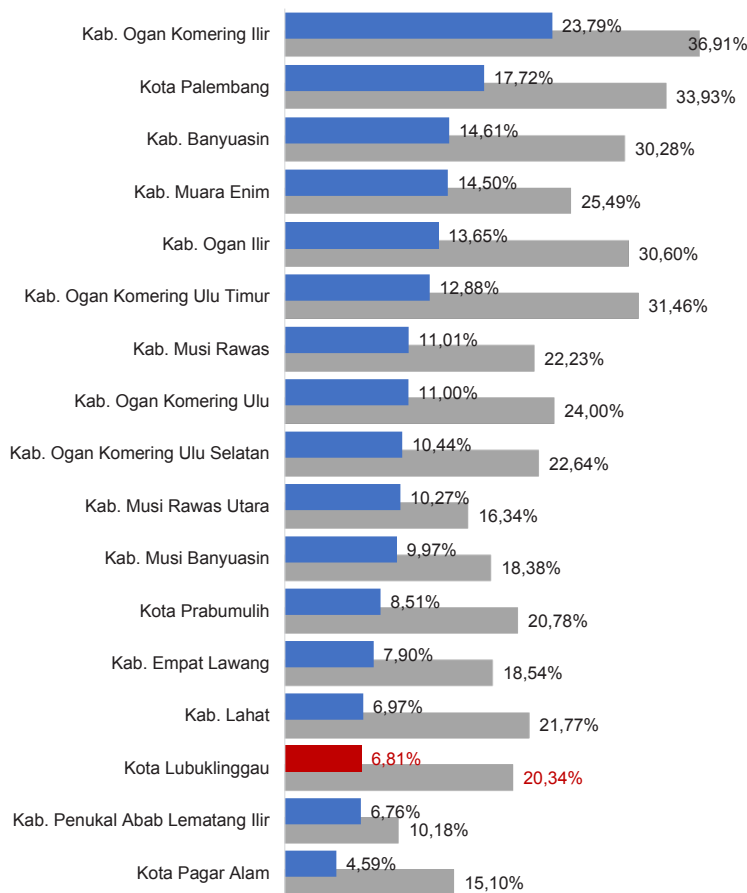
DAK Fisik	5,84 M
TPG	48,42 M
Tamsil	0,64 M
Tunjangan Khusus Guru	0,00 M
DAU (Gaji GTK PNSD)	68,97 M
BOP PAUD	2,24 M

### Alokasi Anggaran Bantuan Pemerintah (APBN)

PAUD-DIKMAS	0,53 M
SD	0,00 M
SMP	0,93 M
GTK	0,29 M
Kebudayaan	0,00 M
<b>Total</b>	<b>1,75 M</b>

Sumber: Kemendikbud, Oktober 2018

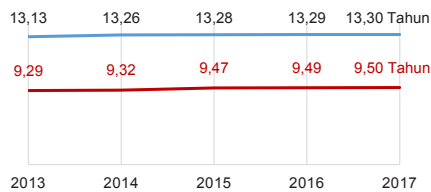
### ANGGARAN URUSAN PENDIDIKAN



■ Alokasi Anggaran Urusan Pendidikan di Luar Transfer Daerah (APBD Murni)  
■ Alokasi Anggaran Urusan Pendidikan dengan Transfer Daerah

Sumber: Kemendagri, November 2018

### IPM 2017



Kota **73,67**

Prov. **68,86**

Nas. **70,81**

Sumber: Badan Pusat Statistik, September 2018

### DATA PENDIDIKAN DAERAH

<b>SATUAN PENDIDIKAN</b>	<b>308</b>	<b>PENDIDIK</b>	<b>3.036</b>
PAUD	138	PAUD	157
SD	103	SD	1.258
SMP	33	SMP	756
SMA	24	SMA	564
SMK	8	SMK	277
SLB	2	SLB	24
<b>PESERTA DIDIK</b>	<b>54.022</b>	<b>RUANG KELAS</b>	<b>1.920</b>
PAUD	3.206	PAUD	176
SD	25.999	SD	901
SMP	12.173	SMP	401
SMA	7.871	SMA	300
SMK	4.608	SMK	132
SLB	165	SLB	10
<b>TENDIK</b>	<b>682</b>	<b>ROMBEL</b>	<b>1.845</b>
SD	276	SD	1.019
SMP	191	SMP	402
SMA	143	SMA	268
SMK	72	SMK	156

Sumber: Data verifikasi PDSPK, November 2018

### DATA RASIO PENDIDIKAN

GURU:SISWA				GURU PNS:SISWA			
SD	SMP	SMA	SMK	SD	SMP	SMA	SMK
1 : 21	1 : 16	1 : 14	1 : 17	1 : 43	1 : 28	1 : 26	1 : 32
ROMBEL:SISWA				RUANG KELAS:ROMBEL			
SD	SMP	SMA	SMK	SD	SMP	SMA	SMK
1 : 26	1 : 30	1 : 29	1 : 30	1 : 1,1	1 : 1	1 : 0,9	1 : 1,2

Sumber: Data verifikasi PDSPK, November 2018

### PROGRAM INDONESIA PINTAR

	SD	SMP	SMA	SMK
<b>Anggaran</b> (dalam jutaan rupiah)	<b>1.726</b>	<b>1.973</b>	<b>1.174</b>	<b>1.108</b>
<b>Penerima</b> (siswa)	<b>4.245</b>	<b>3.258</b>	<b>1.422</b>	<b>1.299</b>

Sumber: Ditjen. Dikdasmen, November, 2018

### KEBUDAYAAN

JENIS	JUMLAH
Cagar Budaya	0
Desa Adat	0
Museum	1
Rumah Budaya Nusantara	1
Sanggar dan Komunitas	0

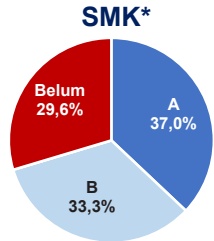
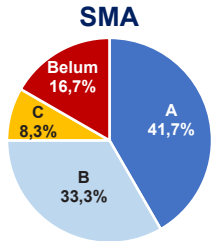
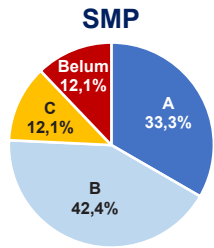
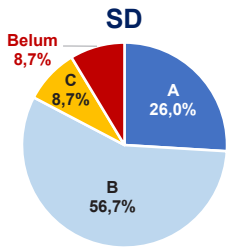
Sumber: Ditjen. Kebudayaan, November 2018

### BAHASA DAERAH

**2**

Sumber: Badan Bahasa, September 2018

## AKREDITASI SEKOLAH

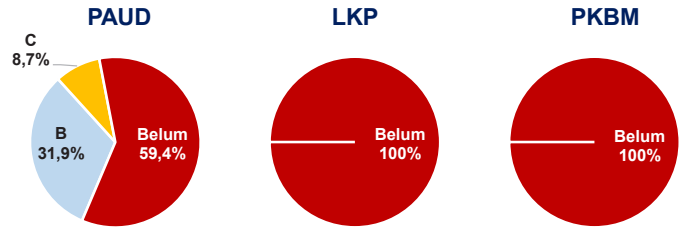


Sumber: BAN S/M, November 2018

\*Data akreditasi SMK, dihitung berdasarkan Program Keahlian

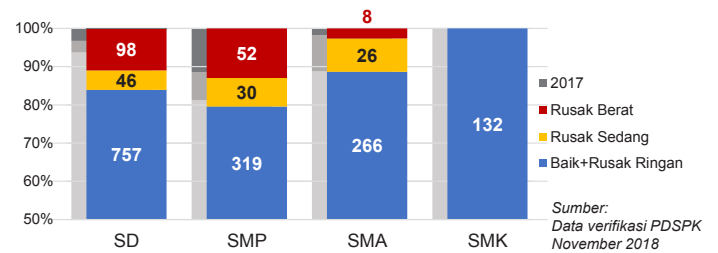
## KOTA LUBUKLINGGAU

### AKREDITASI PAUD DAN PNF



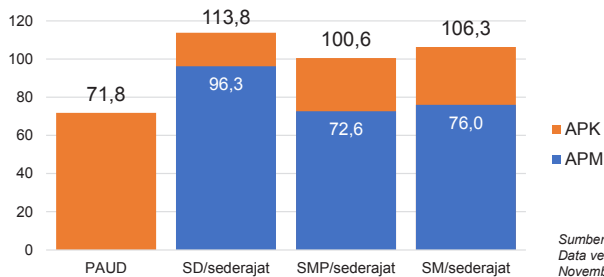
Sumber: BAN PAUD dan PNF, November 2018

### KONDISI RUANG KELAS



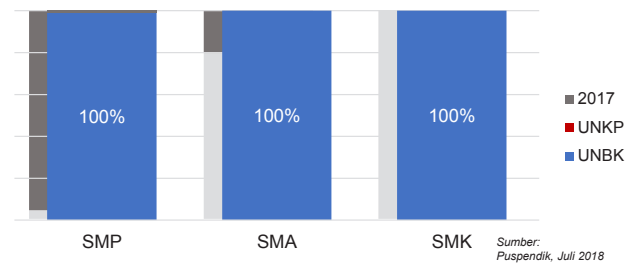
Sumber: Data verifikasi PDSPK, November 2018

### APK DAN APM 2017/2018 (persentase)



Sumber: Data verifikasi PDSPK, November 2018

### PELAKSANAAN UNBK



Sumber: Puspendik, Juli 2018

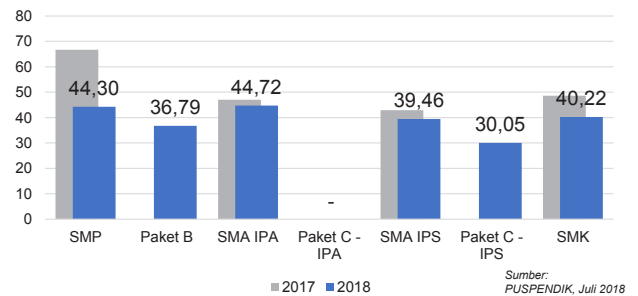
### SISWA PUTUS SEKOLAH DAN MENGULANG

	SD	SMP	SMA	SMK
PUTUS SEKOLAH	44	46	54	37
MENGULANG	205	60	9	59

Sumber: Data verifikasi PDSPK, November 2018

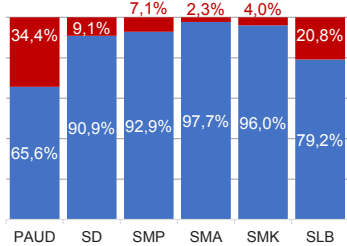
### HASIL UJIAN NASIONAL

	Nas. 51,10	38,95	51,00	42,87	45,69	35,21	45,21
Prov.	46,12	38,35	46,05	43,04	41,07	32,11	40,51



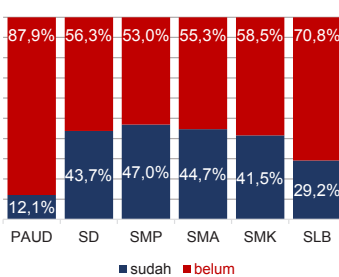
Sumber: PUSPENDIK, Juli 2018

### KUALIFIKASI GURU

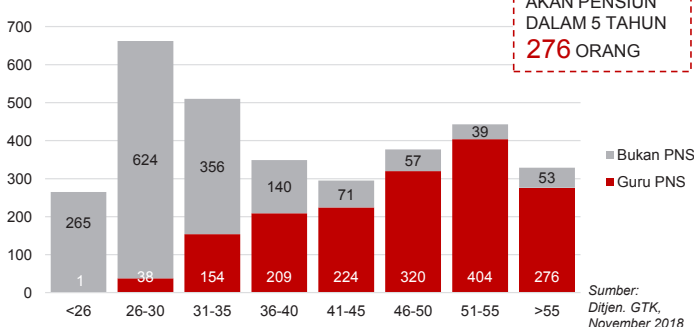


Sumber: Ditjen. GTK, November 2018

### GURU TERSERTIFIKASI



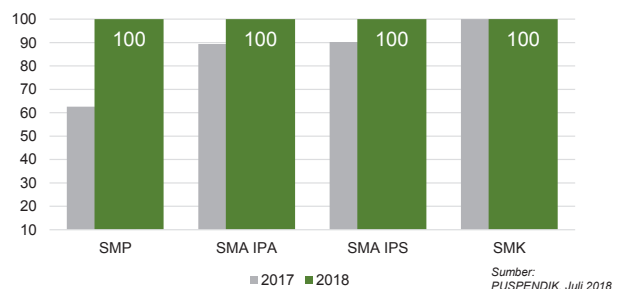
### GURU MENURUT USIA



Sumber: Ditjen. GTK, November 2018

### INDEKS INTEGRITAS UJIAN NASIONAL

	Nas. 87,38	96,24	96,12	98,61
Prov.	82,90	95,19	92,97	99,41



Sumber: PUSPENDIK, Juli 2018

Diterbitkan oleh Kementerian Pendidikan dan Kebudayaan  
Jalan Jenderal Sudirman, Senayan, Jakarta 10270, Telepon 021-5711144  
Desember 2018

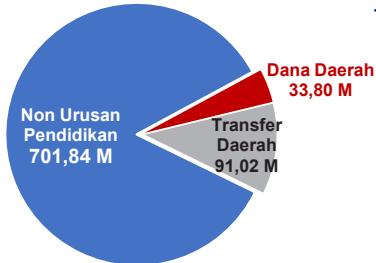
# NERACA PENDIDIKAN DAERAH 2018



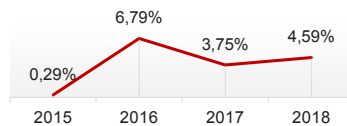
## KOTA PAGAR ALAM SUMATERA SELATAN

### PENDANAAN PENDIDIKAN

APBD 2018: Rp826,66 M



### Tren Alokasi Anggaran Urusan Pendidikan di Luar Transfer Daerah (APBD Murni)



Sumber: Kemendagri, November 2018

### Rincian Dana Transfer Daerah Bidang Pendidikan

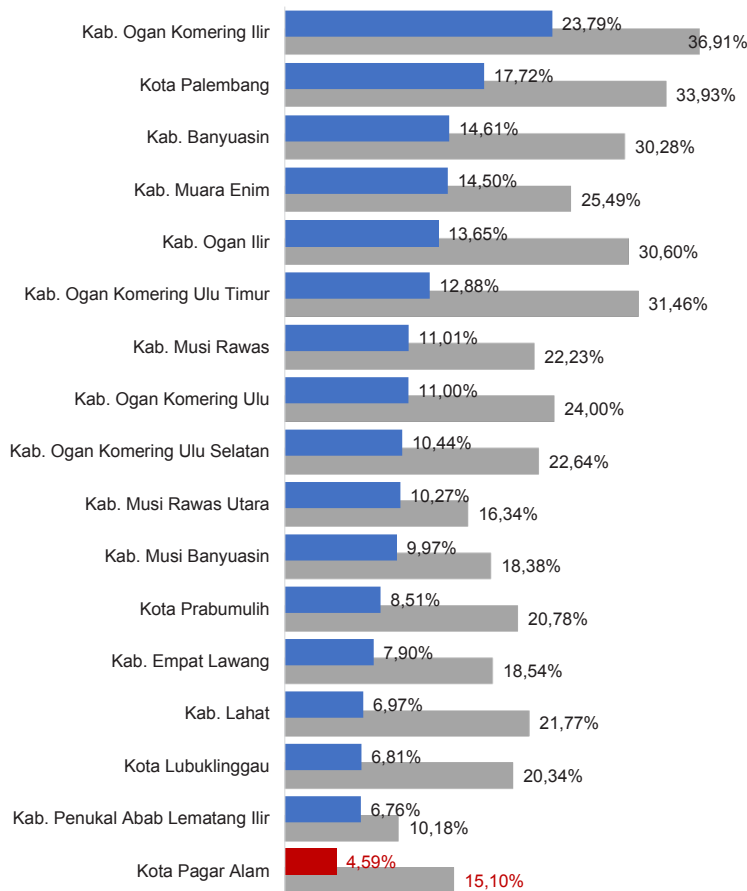
DAK Fisik	4,31 M
TPG	31,64 M
Tamsil	0,99 M
Tunjangan Khusus Guru	0,00 M
DAU (Gaji GTK PNSD)	52,52 M
BOP PAUD	1,56 M

### Alokasi Anggaran Bantuan Pemerintah (APBN)

PAUD-DIKMAS	0,35 M
SD	0,00 M
SMP	1,10 M
GTK	0,31 M
Kebudayaan	0,90 M
<b>Total</b>	<b>2,66 M</b>

Sumber: Kemendikbud, Oktober 2018

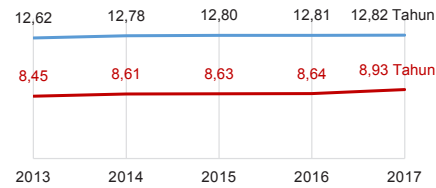
### ANGGARAN URUSAN PENDIDIKAN



■ Alokasi Anggaran Urusan Pendidikan di Luar Transfer Daerah (APBD Murni)  
■ Alokasi Anggaran Urusan Pendidikan dengan Transfer Daerah

Sumber: Kemendagri, November 2018

### IPM 2017



Kota **66,81**

Prov. **68,86**

Nas. **70,81**

Sumber: Badan Pusat Statistik, September 2018

### DATA PENDIDIKAN DAERAH

<b>SATUAN PENDIDIKAN</b>	<b>252</b>	<b>PENDIDIK</b>	<b>2.187</b>
PAUD	127	PAUD	137
SD	89	SD	974
SMP	20	SMP	507
SMA	9	SMA	359
SMK	6	SMK	189
SLB	1	SLB	21
<b>PESERTA DIDIK</b>	<b>30.133</b>	<b>RUANG KELAS</b>	<b>1.166</b>
PAUD	2.965	PAUD	117
SD	14.323	SD	568
SMP	6.329	SMP	234
SMA	4.311	SMA	153
SMK	2.105	SMK	73
SLB	100	SLB	21
<b>TENDIK</b>	<b>378</b>	<b>ROMBEL</b>	<b>1.136</b>
SD	118	SD	687
SMP	129	SMP	225
SMA	83	SMA	142
SMK	48	SMK	82

Sumber: Data verifikasi PDSPK, November 2018

### DATA RASIO PENDIDIKAN

<b>GURU:SISWA</b>				<b>GURU PNS:SISWA</b>			
SD	SMP	SMA	SMK	SD	SMP	SMA	SMK
1 : 15	1 : 12	1 : 12	1 : 11	1 : 28	1 : 19	1 : 17	1 : 38
<b>ROMBEL:SISWA</b>				<b>RUANG KELAS:ROMBEL</b>			
SD	SMP	SMA	SMK	SD	SMP	SMA	SMK
1 : 21	1 : 28	1 : 30	1 : 26	1 : 1,2	1 : 1	1 : 0,9	1 : 1,1

Sumber: Data verifikasi PDSPK, November 2018

### PROGRAM INDONESIA PINTAR

	<b>SD</b>	<b>SMP</b>	<b>SMA</b>	<b>SMK</b>
<b>Anggaran</b> (dalam jutaan rupiah)	<b>1.035</b>	<b>959</b>	<b>620</b>	<b>529</b>
<b>Penerima</b> (siswa)	<b>2.600</b>	<b>1.616</b>	<b>761</b>	<b>671</b>

Sumber: Ditjen. Dikdasmen, November, 2018

### KEBUDAYAAN

<b>JENIS</b>	<b>JUMLAH</b>
Cagar Budaya	2
Desa Adat	0
Museum	0
Rumah Budaya Nusantara	1
Sanggar dan Komunitas	0

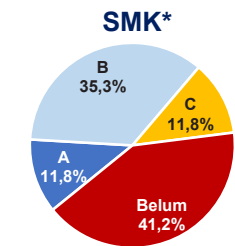
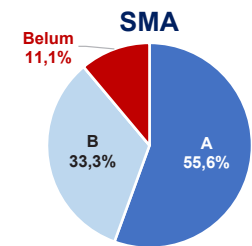
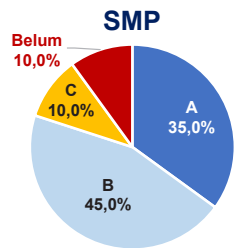
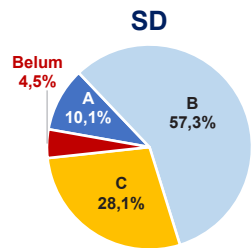
Sumber: Ditjen. Kebudayaan, November 2018

### BAHASA DAERAH

**1**

Sumber: Badan Bahasa, September 2018

## AKREDITASI SEKOLAH

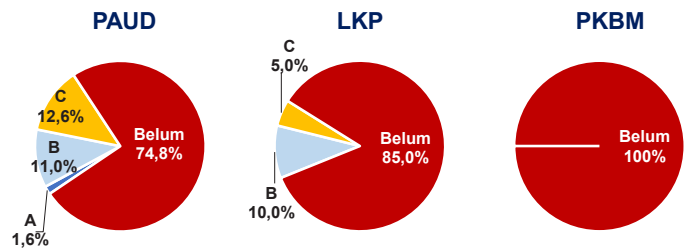


Sumber: BAN S/M, November 2018

\*Data akreditasi SMK, dihitung berdasarkan Program Keahlian

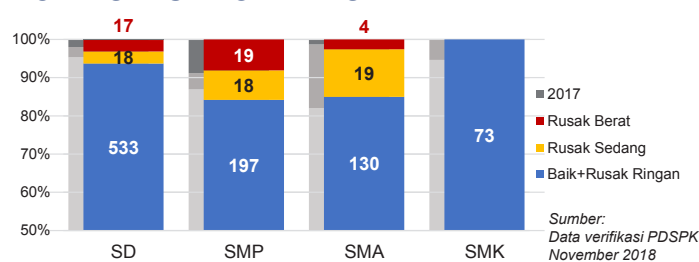
## KOTA PAGAR ALAM

### AKREDITASI PAUD DAN PNF



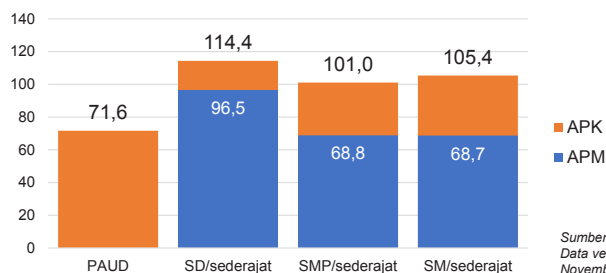
Sumber: BAN PAUD dan PNF, November 2018

### KONDISI RUANG KELAS



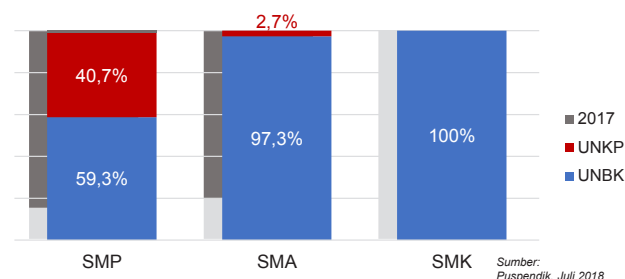
Sumber: Data verifikasi PDSPK, November 2018

### APK DAN APM 2017/2018 (persentase)



Sumber: Data verifikasi PDSPK, November 2018

### PELAKSANAAN UNBK



Sumber: Puspendik, Juli 2018

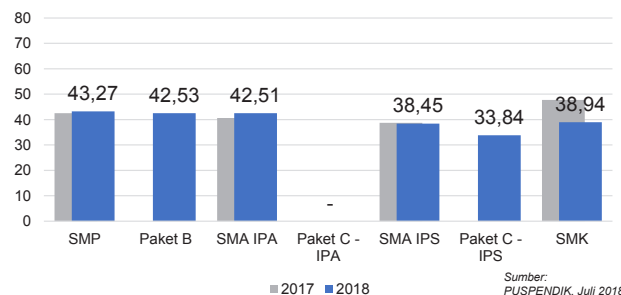
### SISWA PUTUS SEKOLAH DAN MENGULANG

	SD	SMP	SMA	SMK
PUTUS SEKOLAH	39	43	57	61
MENGULANG	107	10	3	2

Sumber: Data verifikasi PDSPK, November 2018

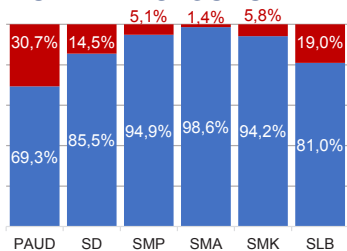
### HASIL UJIAN NASIONAL

	51,10	38,95	51,00	42,87	45,69	35,21	45,21
Nas.	51,10	38,95	51,00	42,87	45,69	35,21	45,21
Prov.	46,12	38,35	46,05	43,04	41,07	32,11	40,51

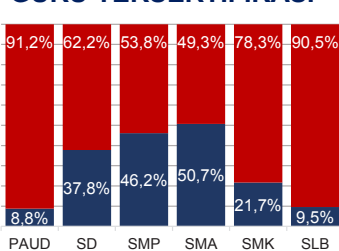


Sumber: PUSPENDIK, Juli 2018

### KUALIFIKASI GURU

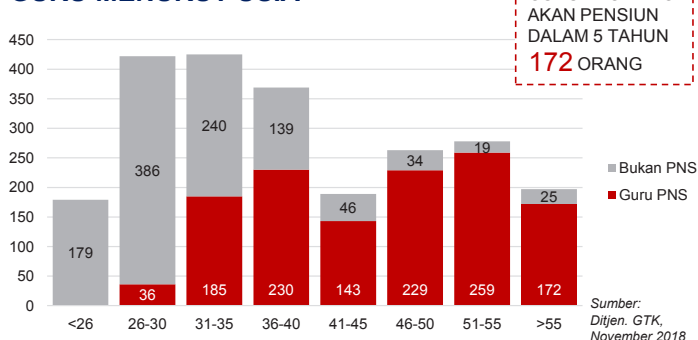


### GURU TERSERTIFIKASI



Sumber: Ditjen. GTK, November 2018

### GURU MENURUT USIA

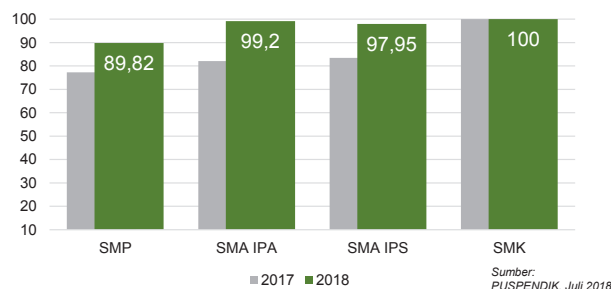


GURU PNS YANG AKAN PENSIIAN DALAM 5 TAHUN  
172 ORANG

Sumber: Ditjen. GTK, November 2018

### INDEKS INTEGRITAS UJIAN NASIONAL

	87,38	96,24	96,12	98,61
Nas.	87,38	96,24	96,12	98,61
Prov.	82,90	95,19	92,97	99,41



Sumber: PUSPENDIK, Juli 2018

Diterbitkan oleh Kementerian Pendidikan dan Kebudayaan  
Jalan Jenderal Sudirman, Senayan, Jakarta 10270, Telepon 021-5711144  
Desember 2018

## DAFTAR ISTILAH

1. OPD : Organisasi Perangkat Daerah
2. IPM : Indeks Pembangunan Manusia
3. HLS : Harapan Lama Sekolah
4. RLS : Rata-Rata Lama Sekolah
5. APK : Angka Partisipasi Kasar
6. APM : Angka Partisipasi Murni
7. UN : Ujian Nasional
8. IIUN : Indeks Integritas Ujian Nasional
9. UNBK : Ujian Nasional Berbasis Komputer
10. UNKP : Ujian Nasional Kertas Dan Pensil
11. ROMBEL : Rombongan Belajar
12. DAK : Dana Alokasi Khusus
13. TPG : Tunjangan Profesi Guru
14. TAMSIL : Tambahan Penghasilan
15. DAU : Dana Alokasi Umum
16. BOP PAUD : Biaya Operasional Pendidikan PAUD
17. PNF : Pendidikan Nonformal
18. PNSD : Pegawai Negeri Sipil Daerah
19. Anggaran menurut urusan pendidikan: anggaran pendidikan yang terdapat di dinas pendidikan

## GLOSARIUM

### NERACA PENDIDIKAN DAERAH 2018

1. **PENDANAAN PENDIDIKAN**, menampilkan :
  - a. Total alokasi APBD 2018 yaitu jumlah seluruh anggaran dan belanja daerah tahun 2018.
  - b. Dana Daerah yaitu anggaran pendidikan menurut urusan pendidikan di luar transfer daerah.
  - c. Transfer Daerah yaitu anggaran pendidikan yang berasal dari APBN.
  - d. Anggaran Non Urusan Pendidikan yaitu anggaran pendidikan yang terdapat di Organisasi Perangkat Daerah (OPD) lain.
  - e. Rincian Dana Transfer Daerah Bidang Pendidikan di kabupaten/kota yang terdiri dari : DAK Fisik, TPG, Tamsil, TKG, DAU (Gaji GTK PNSD), BOP PAUD.
  - f. Rincian Dana Transfer Daerah Bidang Pendidikan di provinsi yang terdiri dari : DAK Fisik, TPG, Tamsil, TKG, DAU (Gaji GTK PNSD), BOS.
  - g. Alokasi Anggaran Bantuan Pemerintah (bersumber dari APBN) di provinsi, meliputi bantuan untuk: SMA, SMK, dan PKLK.
  - h. Alokasi Anggaran Bantuan Pemerintah (bersumber dari APBN) di kabupaten/kota, meliputi bantuan untuk: PAUD-DIKMAS, SD, SMP, GTK, dan Kebudayaan.
  - i. Grafik perbandingan antara persentase alokasi anggaran urusan pendidikan dengan transfer daerah\*) dan anggaran urusan pendidikan di luar transfer daerah\*).
  - j. Persentase Realisasi Program Indonesia Pintar (PIP) menyajikan data persentase realisasi penerima dan penyerapan anggaran.
  - k. Persentase alokasi anggaran pendidikan (menurut urusan) di luar transfer daerah dalam bentuk tabel tren alokasi tahun 2015, 2016, 2017 dan 2018.

\*) Rumus Penghitungan Persentase Anggaran Urusan Pendidikan:

- a. Anggaran Urusan Pendidikan dengan Transfer Daerah

$$= \frac{\text{Anggaran Urusan Pendidikan}}{\text{Total APBD}} \times 100\%$$

- b. Anggaran Urusan Pendidikan di Luar Transfer Daerah

$$= \frac{\text{Anggaran Urusan Pendidikan} - \text{Transfer Daerah di Luar BOS}}{\text{Total APBD} - \text{Transfer Daerah}} \times 100\%$$

2. **DATA PENDIDIKAN DAERAH**. Menampilkan jumlah satuan pendidikan, ruang kelas, peserta didik dan pendidik per jenjang pendidikan formal dan nonformal. Jumlah pendidik formal yang ditampilkan adalah kategori guru aktif, yaitu guru yang memiliki

sekolah induk dan pembelajaran, atau guru yang tidak memiliki sekolah induk namun memiliki pembelajaran dengan jumlah jam mengajar minimal 6 jam.

3. **INDEKS PEMBANGUNAN MANUSIA 2017.** Menampilkan pencapaian skor Indeks Pembangunan Manusia (IPM) selama kurun waktu 2013 – 2017. Ditampilkan pula pencapaian skor Harapan Lama Sekolah (HLS), Rerata Lama Sekolah (RLS), dan perbandingan skor IPM kabupaten/kota, provinsi, dan nasional pada tahun 2017.
  - a. **IPM** adalah pengukuran perbandingan dari harapan hidup, melek huruf, pendidikan, dan standar hidup untuk semua negara seluruh dunia.
  - b. **Harapan Lama Sekolah** didefinisikan sebagai lamanya sekolah (dalam tahun) yang diharapkan akan dirasakan oleh anak pada umur tertentu di masa mendatang.
  - c. **Rata-rata Lama Sekolah** menunjukkan jenjang pendidikan yang pernah/sedang diduduki oleh seseorang.
4. **ANGKA PARTISIPASI KASAR (APK) DAN ANGKA PARTISIPASI MURNI (APM) 2017/2018.** Menampilkan persentase APK dan APM pada masing-masing jenjang pendidikan sederajat pada tahun pelajaran 2017/2018.
5. **RASIO PENDIDIKAN.** Menampilkan perbandingan jumlah siswa terhadap guru, jumlah siswa terhadap guru PNS, jumlah siswa terhadap rombongan belajar terhadap ruang kelas yang ada untuk setiap jenjang pendidikan.
6. **KUALIFIKASI GURU.** Menampilkan perbandingan persentase guru yang sudah dan belum memenuhi kualifikasi S1/D4 untuk setiap jenjang pendidikan pada tahun pelajaran 2017/2018.
7. **GURU MENURUT USIA.** Menampilkan jumlah guru PNS dan bukan PNS menurut rentang usia 5 tahunan, disajikan pula jumlah guru PNS yang akan pensiun dalam waktu 5 tahun ke depan.
8. **GURU TERSERTIFIKASI.** Menampilkan persentase perbandingan guru yang sudah tersertifikasi dan belum. Sertifikat pendidik diberikan kepada guru yang telah memenuhi standar profesional guru.
9. **SISWA PUTUS SEKOLAH DAN MENGULANG.** Menyajikan data jumlah siswa yang putus sekolah (*drop out*) dan mengulang per jenjang pendidikan.
10. **HASIL UJIAN NASIONAL.** Menampilkan rerata hasil Ujian Nasional (UN) pada jenjang SMP, SMA, SMK, Paket B, Paket C IPA dan Paket C IPS di kabupaten/kota, provinsi, dan nasional tahun pelajaran 2017/ 2018.

11. **PERSENTASE UNBK PER JENJANG.** Menampilkan persentase peserta UNBK dan jumlah peserta yang menggunakan kertas dan pensil (UNKP) pada jenjang SMP, SMA, dan SMK di Kabupaten/Kota, Provinsi dan Nasional tahun pelajaran 2017/2018.
12. **HASIL INDEKS INTEGRITAS UJIAN NASIONAL.** Menampilkan rerata skor Indeks Integritas Ujian Nasional (IIUN) pada jenjang SMP, SMA, dan SMK di kabupaten/kota, provinsi, dan nasional tahun pelajaran 2017/2018.
13. **KONDISI RUANG KELAS.** Menampilkan perbandingan jumlah ruang kelas yang kondisinya baik, rusak ringan, rusak sedang, rusak berat, dan rusak total di setiap jenjang pendidikan pada tahun pelajaran 2017/2018.
14. **AKREDITASI PAUD DAN PNF.** Menampilkan persentase Pendidikan Anak Usia Dini (PAUD), Lembaga Kursus dan Pelatihan (LKP) dan Pusat Kegiatan Belajar Masyarakat (PKBM) yang memperoleh hasil akreditasi A, B, C, dan belum terakreditasi.
15. **AKREDITASI SEKOLAH.** Menampilkan persentase sekolah yang memperoleh hasil akreditasi A, B, C, dan belum terakreditasi di setiap jenjang pendidikan. Pelaksanaan akreditasi SD, SMP dan SMA menurut satuan pendidikan, sedangkan SMK menurut program keahlian.
16. **KEBUDAYAAN.** Menyajikan data ragam budaya (Cagar Budaya, Desa Adat, Museum, Rumah Budaya Nusantara, Sanggar dan Komunitas). Data museum yang dimaksud di sini adalah museum yang sudah terdaftar di Direktorat Pembinaan Cagar Budaya dan Permuseuman (PCBM).
17. **BAHASA DAERAH.** Menyajikan jumlah bahasa daerah berdasarkan status bahasa daerah.





KEMENTERIAN PENDIDIKAN DAN KEBUDAYAAN

KEMENTERIAN PENDIDIKAN DAN KEBUDAYAAN  
Jl. Jend. Sudirman, Jakarta Pusat 10270

Call Center : 177 Telp. : (021) 5703303  
SMS : 0811976929 Email ; pengaduan@kemdikbud.go.id

 <http://kemdikbud.go.id>  @Kemdikbud\_RI  Kemdikbud.RI  
 <http://npd.kemdikbud.go.id>

Copyright © 2018 Kementerian Pendidikan dan Kebudayaan

