



NERACA PENDIDIKAN DAERAH 2018

PROVINSI
SULAWESI TENGGARA



NERACA PENDIDIKAN DAERAH 2018

**PROVINSI
SULAWESI TENGGARA**

Pusat Analisis dan Sinkronisasi Kebijakan (PASKA)
Sekretariat Jenderal
Kementerian Pendidikan dan Kebudayaan

NERACA PENDIDIKAN DAERAH 2018

Pelindung:

Didik Suhardi

Penanggung Jawab:

Hendarman

Pengarah Materi:

Kholid Fathoni

Kurniawan

Ruspripta Putri Utami

Diana Damey

Kontributor Data:

Seluruh unit utama Kemendikbud

Kemendagri

BPS

BAN-S/M

BAN-PAUD & PNF

Editor:

Hendarman

Penyusun:

Yulaika Ernawati

Indra Budi Setiawan

Kosasih Ali Abu Bakar

Abdul Rachman Pambudi

Anditya Pratama

Andreas Yoga Aditama

Kadek Jeny Femila Devi

Paradhita Zulfa Nadia

Prabaria Vesca Yulianandra

Rusydina Ayu Triastika

Shara Zakia Nissa

Marista Sinaga

Ian Iapoh Simarmata

Gigih Anggana Yudha

Editor Foto, Desain Sampul, dan Tata Letak

Prista Rediza redizaredi@gmail.com

Muhammad Abdurrahman Aditama aditamasoeharso2@gmail.com

Sekretariat:

Ana Arham | ana.arham07@kemdikbud.go.id

Keuangan:

Diana Damey | diana.damey@kemdikbud.go.id

Rika Hidayat | rika.hidayat@kemdikbud.go.id

Diterbitkan oleh:

Pusat Analisis dan Sinkronisasi Kebijakan (PASKA)

Kementerian Pendidikan dan Kebudayaan RI

Jl. Jenderal Sudirman, Senayan, Jakarta Pusat – 10270

NERACA PENDIDIKAN DAERAH 2018

ISBN 978-623-7096-25-2

KATA PENGANTAR

Assalaamu'alaikum Warahmatullaahi Wabarakaatuh

Neraca Pendidikan Daerah (NPD) merupakan platform informasi tentang potret kinerja pendidikan pada suatu daerah yang dapat diakses oleh seluruh pemangku kepentingan. NPD merupakan salah satu ikhtiar dalam membangun basis informasi pendidikan yang dapat diakses oleh masyarakat luas dan dimanfaatkan oleh Pemerintah Pusat dan Pemerintah Daerah dalam mengambil kebijakan. Pada tahun 2018 ini, Kementerian Pendidikan dan Kebudayaan kembali menerbitkan NPD yang keempat kalinya yaitu NPD 2018. Berdasarkan saran dan masukan dari banyak pihak, Kementerian Pendidikan dan Kebudayaan telah melakukan sejumlah perbaikan dan penyesuaian baik terkait materi/substansi maupun desain dan tata letak NPD 2018. Selain dibuat dalam versi cetak, juga terdapat aplikasi yaitu <http://npd.kemdikbud.go.id>. Dalam aplikasi ini semua orang dapat mengunduh NPD versi cetak dan juga dapat melihat perbandingan profil pendidikan antar daerah baik dalam satu provinsi maupun lintas provinsi.

Dengan tetap mengusung paradigma pengelolaan pendidikan yang lebih transparan dan akuntabel, NPD 2018 tetap dimaksudkan untuk menampilkan dan menyajikan potret, informasi, kondisi dan capaian pendidikan di suatu daerah (provinsi/kabupaten/kota). Sebagai instrumen input dan output pendidikan, Kementerian Pendidikan dan Kebudayaan berharap agar NPD dapat dimanfaatkan sebagai acuan oleh para pengambil keputusan dan semua pemangku kepentingan pendidikan dalam menetapkan kebijakan, menyusun perencanaan, evaluasi kebijakan pendidikan, merumuskan prioritas pembangunan pendidikan, dan membantu mengenali kekurangan dan kelebihan di bidang pendidikan di daerah.

NPD juga dapat dimanfaatkan oleh masyarakat sebagai bahan untuk berkontribusi dan berpartisipasi dalam memberikan saran dan masukan atas berbagai persoalan pendidikan di daerahnya masing-masing demi mewujudkan pendidikan yang bermutu, terjangkau, dan berkeadilan bagi seluruh rakyat Indonesia.

Kami mengucapkan penghargaan dan terima kasih yang sebesar-besarnya atas kontribusi dan dedikasi semua pihak yang terlibat dalam penyusunan NPD 2018 ini. Secara khusus, ucapan terima kasih yang tak terhingga kami sampaikan kepada Kantor Staf Kepresidenan (KSP) atas apresiasi dan dukungan kebijakan yang telah disampaikan, yang kemudian menjadikan NPD sebagai inspirasi disusunnya neraca-neraca di Kementerian/Lembaga lainnya. Apresiasi dan dukungan KSP semakin menebalkan tekad dan keyakinan Kementerian Pendidikan dan Kebudayaan bahwa upaya peningkatan mutu pendidikan Indonesia yang lebih baik merupakan tanggung jawab bersama.

Mari bersama kita majukan pendidikan Indonesia. Semoga ikhtiar ini memberikan kontribusi positif bagi masa depan anak didik kita menjadi lebih baik dan berdaya saing tinggi. Aamiin.

Wassalaamu'alaikum Warahmatullaahi Wabarakaatuh,



DAFTAR ISI

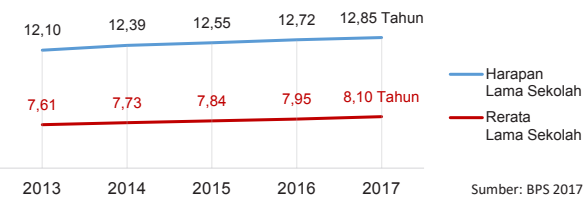
1. NASIONAL	1
2. PROVINSI SULAWESI TENGGARA	3
3. KABUPATEN KONAWE	5
4. KABUPATEN MUNA	7
5. KABUPATEN BUTON	9
6. KABUPATEN KOLAKA	11
7. KABUPATEN KONAWE SELATAN	13
8. KABUPATEN WAKATOBI	15
9. KABUPATEN BOMBANA	17
10. KABUPATEN KOLAKA UTARA	19
11. KABUPATEN KONAWE UTARA	21
12. KABUPATEN BUTON UTARA	23
13. KABUPATEN KOLAKA TIMUR	25
14. KABUPATEN KONAWE KEPULAUAN	27
15. KABUPATEN MUNA BARAT	29
16. KABUPATEN BUTON SELATAN	31
17. KABUPATEN BUTON TENGAH	33
18. KOTA KENDARI	35
19. KOTA BAU BAU	37
20. DAFTAR ISTILAH	39
21. GLOSARIUM	40

NERACA PENDIDIKAN NASIONAL 2018



INDEKS PEMBANGUNAN MANUSIA

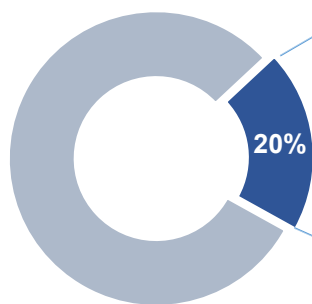
INDONESIA 2017 **70,81**



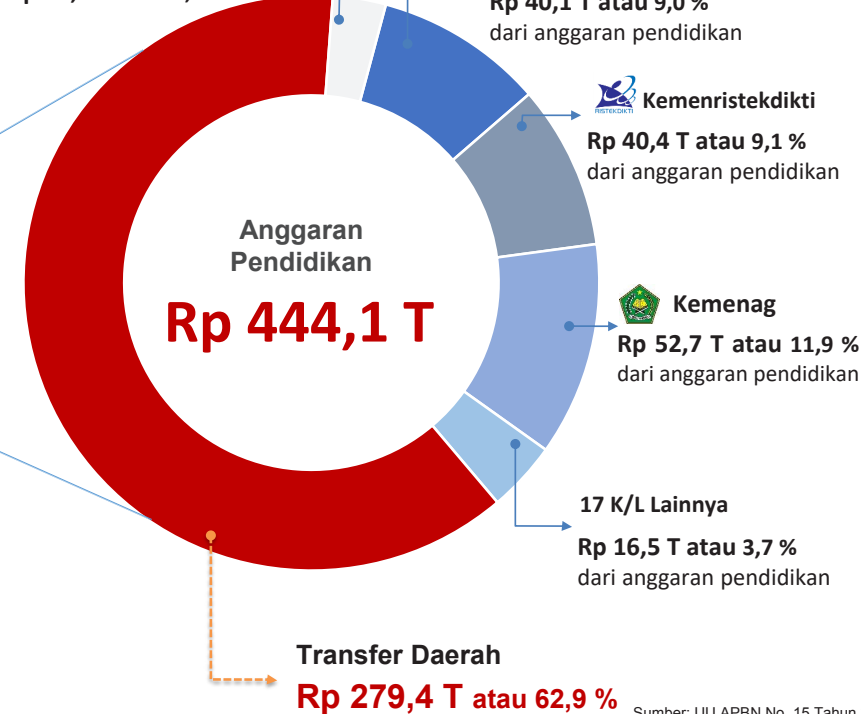
APBN 2018

TOTAL BELANJA NEGARA

Rp 2.220,1 T



Pengeluaran Pembiayaan
Rp 15,0 T atau 3,4 %



Transfer Daerah
Rp 279,4 T atau 62,9 %

Sumber: UU APBN No. 15 Tahun 2017

REALISASI PROGRAM INDONESIA PINTAR

	SD	SMP	SMA	SMK
Anggaran (dalam jutaan rupiah)	2.532.772	1.910.892	836.934	1.243.924
Penerima (siswa)	6.212.724	3.121.120	1.013.005	1.509.352

Sumber: Ditjen. Dikdasmen, November 2018

KEBUDAYAAN

JENIS	JUMLAH
Cagar Budaya	1902
Desa Adat	146
Museum	346
Rumah Budaya Nusantara	142
Sanggar dan Komunitas	1305
Warisan Budaya Tak Benda	637

Sumber: Ditjen. Kebudayaan, November 2018

BAHASA DAERAH 668

Sumber: Badan Bahasa, September 2018

DATA PENDIDIKAN DAERAH

	Satuan Pendidikan	Pendidik	Peserta Didik	Ruang Kelas	Tendik	Rombel
Total	473.126	2.769.203	51.873.501	2.091.088	462.571	1.811.783
PAUD	254.180	252.488	6.509.452	317.040	Data belum ada	Data belum ada
SD	149.332	1.313.387	25.285.045	1.063.451	184.605	1.118.454
SMP	39.593	590.786	10.031.106	358.708	140.437	348.816
SMA	13.689	295.208	4.863.118	163.250	72.757	162.977
SMK	14.099	293.339	5.050.691	166.343	64.772	181.536
SLB	2.233	23.995	134.089	22.296	Data belum ada	Data belum ada

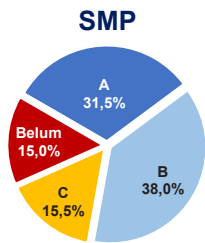
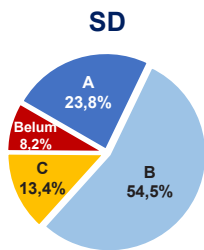
Sumber: Data verifikasi PDSPK, November 2018

RASIO PENDIDIKAN

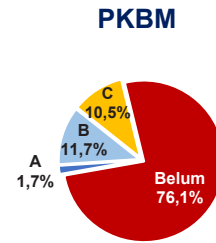
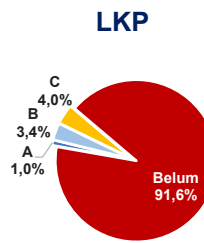
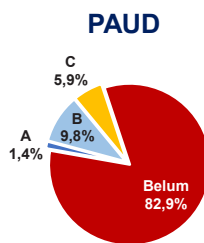
Guru : Siswa				
SD	SMP	SMA	SMK	
1 : 19	1 : 17	1 : 16	1 : 17	
Guru PNS : Siswa				
SD	SMP	SMA	SMK	
1 : 38	1 : 35	1 : 34	1 : 59	
Rombel : Siswa				
SD	SMP	SMA	SMK	
1 : 23	1 : 29	1 : 30	1 : 28	
Ruang Kelas : Rombel				
SD	SMP	SMA	SMK	
1 : 1,1	1 : 1	1 : 1	1 : 1,1	

Sumber: PDSPK, November 2018

AKREDITASI SEKOLAH

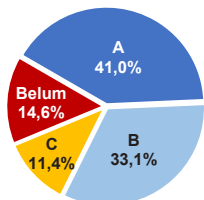


AKREDITASI PAUD DAN PNF



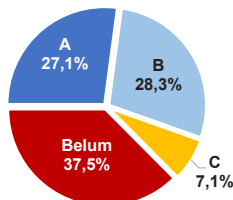
Sumber: BAN PAUD-PNF, November 2018

SMA



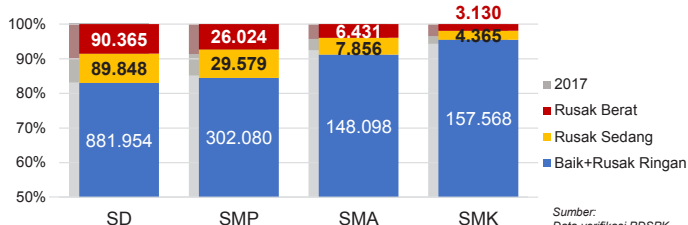
Sumber: BAN S/M, November 2018

SMK



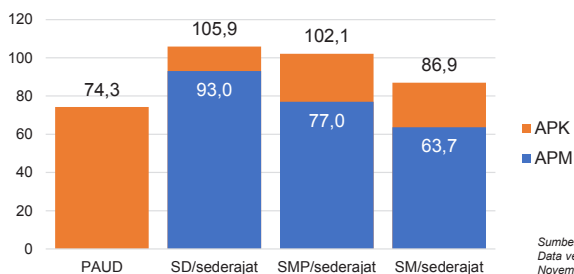
*Data akreditasi SMK, dihitung berdasarkan Program Keahlian

KONDISI RUANG KELAS



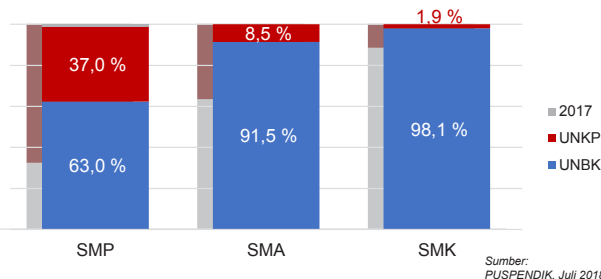
Sumber: Data verifikasi PDSPK November 2018

APK DAN APM 2017/2018 (persentase)



Sumber: Data verifikasi PDSPK November 2018

PELAKSANAAN UNBK



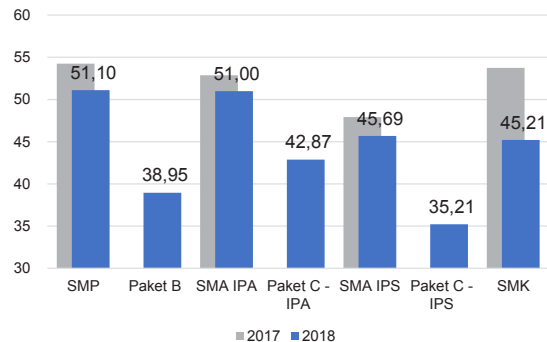
Sumber: PUSPENDIK, Juli 2018

SISWA PUTUS SEKOLAH DAN MENGULANG

	SD	SMP	SMA	SMK
PUTUS SEKOLAH	54.364	57.710	35.908	75.900
MENGULANG	332.031	34.105	11.823	17.729

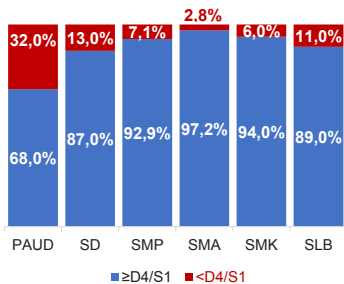
Sumber: Data verifikasi PDSPK November 2018

HASIL UJIAN NASIONAL

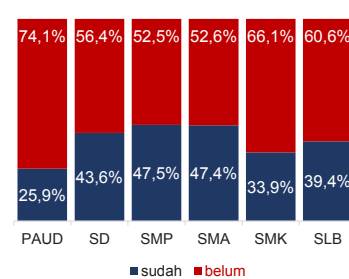


Sumber: PUSPENDIK, Juli 2018

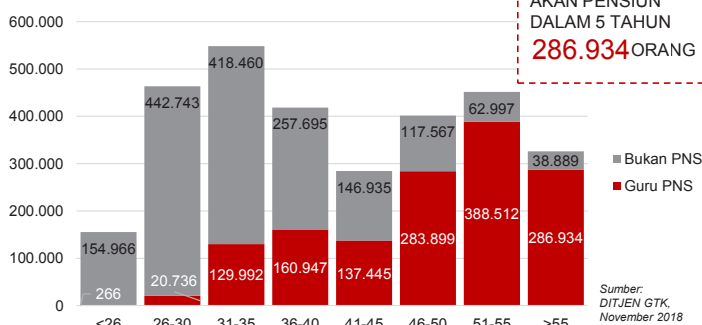
KUALIFIKASI GURU



GURU TERSERTIFIKASI



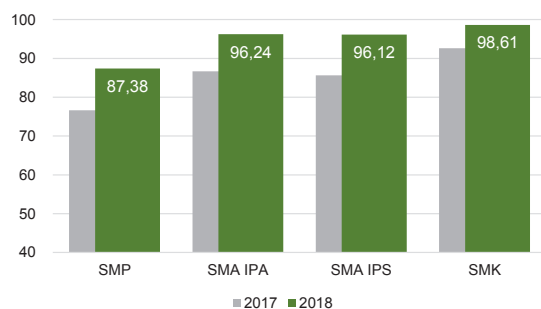
GURU MENURUT USIA



GURU PNS YANG AKAN PENSJUN DALAM 5 TAHUN
286.934 ORANG

Sumber: DITJEN GTK, November 2018

INDEKS INTEGRITAS UJIAN NASIONAL



Sumber: PUSPENDIK, Juli 2018

Diterbitkan oleh Kementerian Pendidikan dan Kebudayaan
Jalan Jenderal Sudirman, Senayan, Jakarta 10270, Telepon 021-5711144
Desember 2018

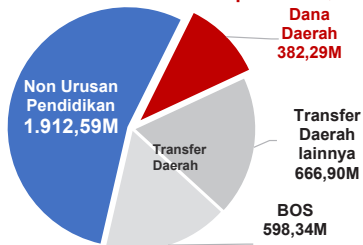
NERACA PENDIDIKAN DAERAH 2018



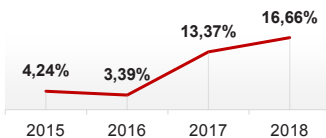
PROVINSI SULAWESI TENGGARA

PENDANAAN PENDIDIKAN

APBD 2018: Rp3.560,11 M



Tren Alokasi Anggaran Urusan Pendidikan di Luar Transfer Daerah (APBD Murni)



Sumber: Kemendagri, November 2018

Rincian Dana Transfer Daerah Bidang Pendidikan

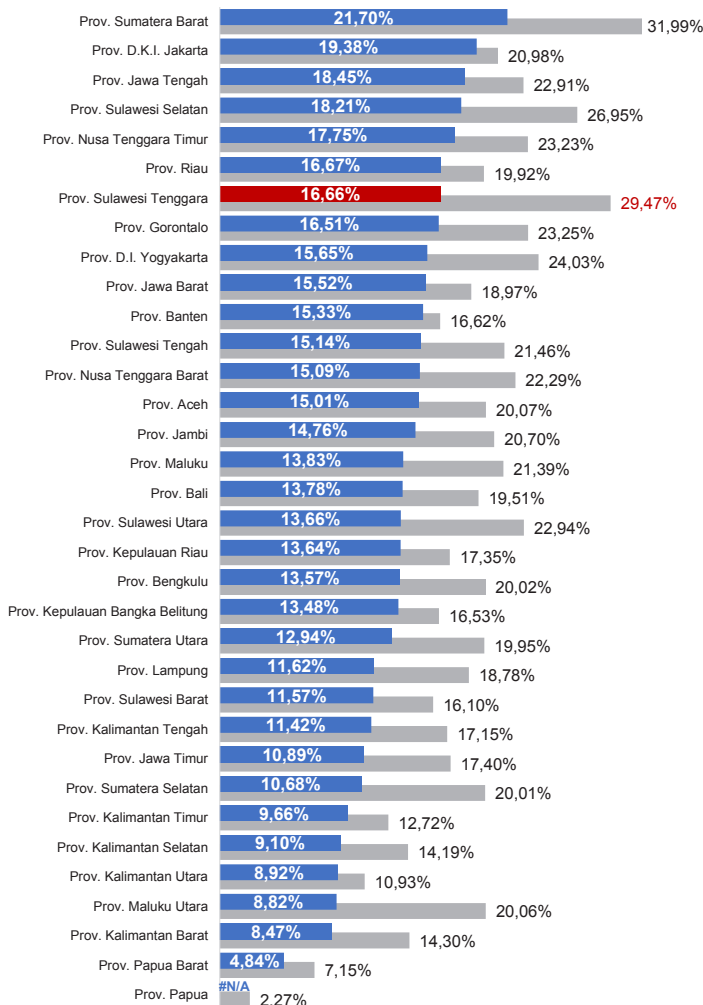
DAK Fisik	183,02 M
TPG	210,61 M
Tamsil	0,58 M
Tunjangan Khusus Guru	0,00 M
DAU (Gaji GTK PNSD)	272,69 M
BOS	598,34 M
Total	1265,24 M

Alokasi Anggaran Bantuan Pemerintah (APBN)

SMA	54,80 M
SMK	10,61 M
PKLK	3,87 M
Total	69,28 M

Sumber: Kemendikbud, Oktober 2018

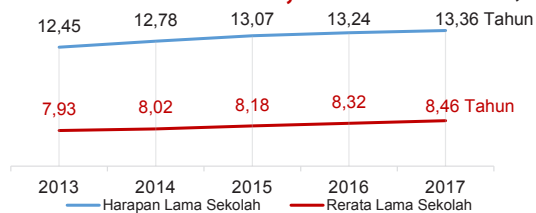
ANGGARAN URUSAN PENDIDIKAN



■ Alokasi Anggaran Urusan Pendidikan di Luar Transfer Daerah (APBD Murni)
■ Alokasi Anggaran Urusan Pendidikan dengan Transfer Daerah (Minus BOS)

Sumber: Kemendagri, November 2018

IPM 2017: Provinsi **69,86** Nasional **70,81**



Sumber: BPS, September 2018

DATA PENDIDIKAN DAERAH

SATUAN PENDIDIKAN	6.754	PENDIDIK	43.186
PAUD	3.164	PAUD	4.509
SD	2.320	SD	19.283
SMP	757	SMP	9.664
SMA	293	SMA	6.212
SMK	153	SMK	3.041
SLB	67	SLB	477
PESERTA DIDIK	651.524	RUANG KELAS	31.016
PAUD	85.141	PAUD	4.290
SD	309.144	SD	15.705
SMP	129.255	SMP	5.574
SMA	91.888	SMA	3.458
SMK	33.142	SMK	1.528
SLB	2.954	SLB	461
TENDIK	4.663	ROMBEL	26.393
SD	1.813	SD	16.231
SMP	1.740	SMP	5.202
SMA	771	SMA	3.371
SMK	339	SMK	1.589

Sumber: Data verifikasi PDSPK, November 2018

DATA RASIO PENDIDIKAN

GURU:SISWA				GURU PNS:SISWA			
SD	SMP	SMA	SMK	SD	SMP	SMA	SMK
1 : 16	1 : 13	1 : 15	1 : 11	1 : 30	1 : 24	1 : 25	1 : 22

ROMBEL:SISWA				RUANG KELAS:ROMBEL			
SD	SMP	SMA	SMK	SD	SMP	SMA	SMK
1 : 19	1 : 25	1 : 27	1 : 21	1 : 1	1 : 0,9	1 : 1	1 : 1

Sumber: Data verifikasi PDSPK, November 2018

PROGRAM INDONESIA PINTAR

	SD	SMP	SMA	SMK
Anggaran (dalam jutaan rupiah)	52.133	32.716	23.206	11.177
Penerima (siswa)	127.468	52.564	27.897	13.331

Sumber: Ditjen. Dikdasmen, November, 2018

KEBUDAYAAN

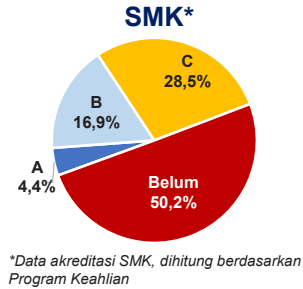
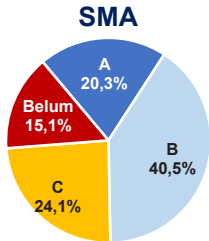
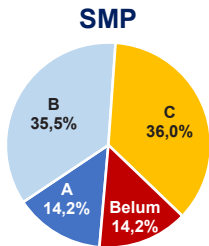
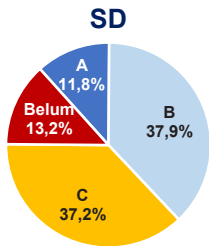
Cagar Budaya	5
Desa Adat	5
Museum	5
Rumah Budaya Nusantera	0
Sanggar dan Komunitas	0
Warisan Budaya Tak Benda	13

Sumber: Ditjen. Kebudayaan, November 2018

BAHASA DAERAH 14

Sumber: Badan Bahasa, September 2018

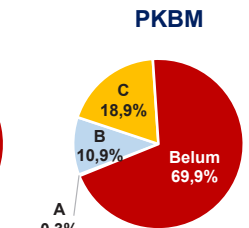
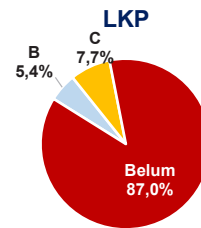
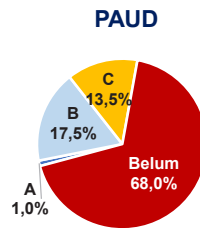
AKREDITASI SEKOLAH



Sumber: BAN S/M, November 2018

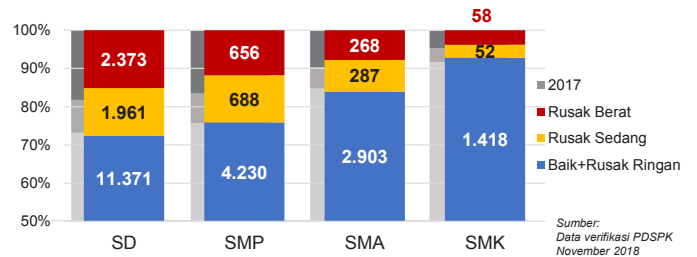
SULAWESI TENGGARA

AKREDITASI PAUD DAN PNF

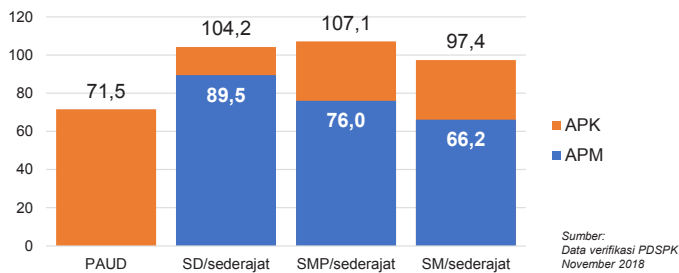


Sumber: BAN PAUD dan PNF, November 2018

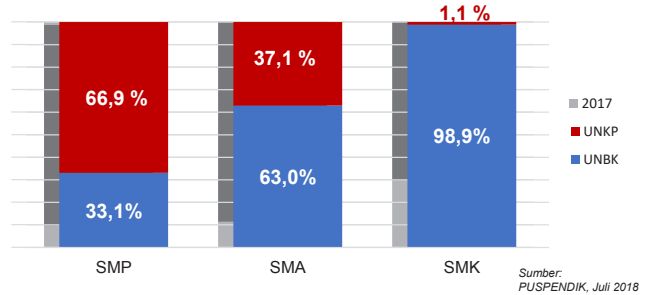
KONDISI RUANG KELAS



APK DAN APM 2017/2018 (persentase)



PELAKSANAAN UNBK

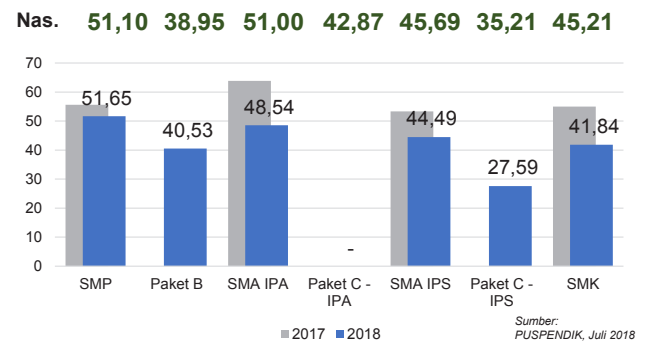


SISWA PUTUS SEKOLAH DAN MENGULANG

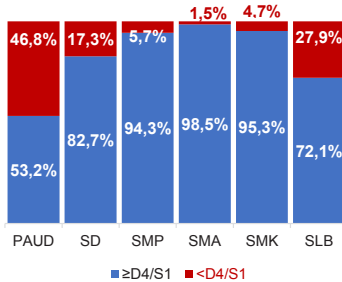
	SD	SMP	SMA	SMK
PUTUS SEKOLAH	1.081	619	726	500
MENGULANG	4.858	661	459	241

Sumber: Data verifikasi PDSPK November 2018

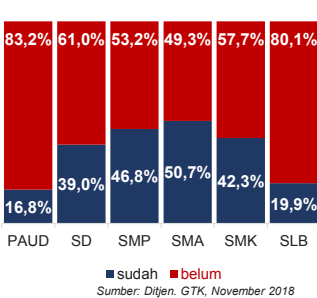
HASIL UJIAN NASIONAL



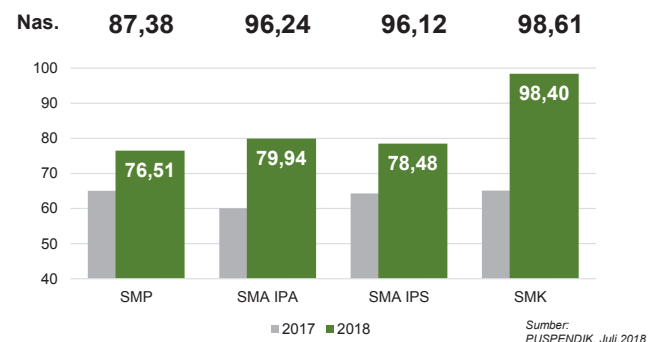
KUALIFIKASI GURU



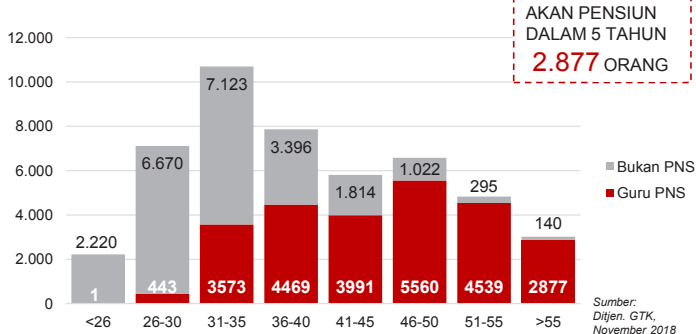
GURU TERSERTIFIKASI



INDEKS INTEGRITAS UJIAN NASIONAL



GURU MENURUT USIA



GURU PNS YANG AKAN PENSIUN DALAM 5 TAHUN 2.877 ORANG

Diterbitkan oleh Kementerian Pendidikan dan Kebudayaan
Jalan Jenderal Sudirman, Senayan, Jakarta 10270, Telepon 021-5711144
Desember 2018

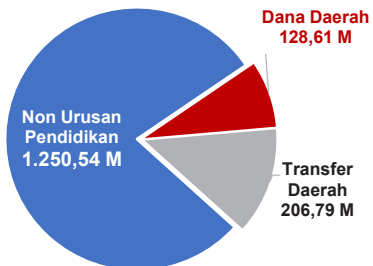
NERACA PENDIDIKAN DAERAH 2018



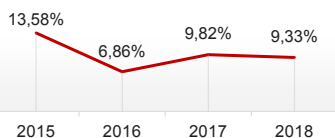
KAB. KONAWE SULAWESI TENGGARA

PENDANAAN PENDIDIKAN

APBD 2018: Rp1.585,94 M



Tren Alokasi Anggaran Urusan Pendidikan di Luar Transfer Daerah (APBD Murni)



Sumber: Kemendagri, November 2018

Rincian Dana Transfer Daerah Bidang Pendidikan

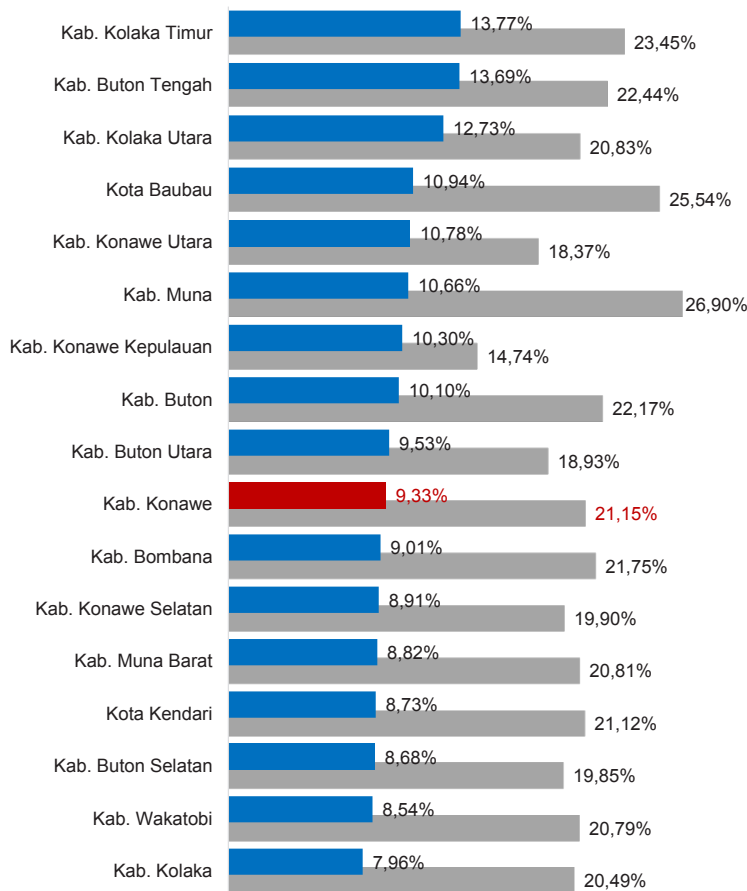
DAK Fisik	20,51 M
TPG	71,69 M
Tamsil	1,33 M
Tunjangan Khusus Guru	4,84 M
DAU (Gaji GTK PNSD)	103,04 M
BOP PAUD	5,38 M

Alokasi Anggaran Bantuan Pemerintah (APBN)

PAUD-DIKMAS	2,75 M
SD	1,29 M
SMP	2,30 M
GTK	0,52 M
Kebudayaan	0,00 M
Total	6,86 M

Sumber: Kemendikbud, Oktober 2018

ANGGARAN URUSAN PENDIDIKAN

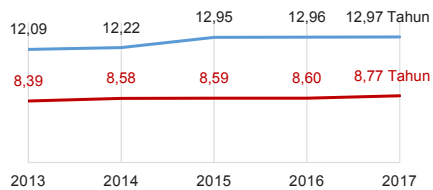


■ Alokasi Anggaran Urusan Pendidikan di Luar Transfer Daerah (APBD Murni)

■ Alokasi Anggaran Urusan Pendidikan dengan Transfer Daerah

Sumber: Kemendagri, November 2018

IPM 2017



Kab. **70,24**

Prov. **69,86**

Nas. **70,81**

Sumber: Badan Pusat Statistik, September 2018

DATA PENDIDIKAN DAERAH

SATUAN PENDIDIKAN	797	PENDIDIK	4.244
PAUD	411	PAUD	436
SD	276	SD	2.090
SMP	65	SMP	891
SMA	28	SMA	594
SMK	11	SMK	189
SLB	6	SLB	44
PESERTA DIDIK	61.137	RUANG KELAS	3.111
PAUD	9.328	PAUD	461
SD	29.516	SD	1.673
SMP	11.536	SMP	511
SMA	8.381	SMA	309
SMK	2.218	SMK	106
SLB	158	SLB	51
TENDIK	649	ROMBEL	2.622
SD	243	SD	1.756
SMP	253	SMP	460
SMA	128	SMA	304
SMK	25	SMK	102

Sumber: Data verifikasi PDSPK, November 2018

DATA RASIO PENDIDIKAN

GURU:PNS: SISWA				GURU PNS:SISWA			
SD	SMP	SMA	SMK	SD	SMP	SMA	SMK
1 : 14	1 : 13	1 : 14	1 : 12	1 : 31	1 : 26	1 : 28	1 : 38

ROMBEL:SISWA				RUANG KELAS:ROMBEL			
SD	SMP	SMA	SMK	SD	SMP	SMA	SMK
1 : 17	1 : 25	1 : 28	1 : 22	1 : 1	1 : 0,9	1 : 1	1 : 1

Sumber: Data verifikasi PDSPK, November 2018

PROGRAM INDONESIA PINTAR

	SD	SMP	SMA	SMK
Anggaran (dalam jutaan rupiah)	5.351	2.486	1.895	635
Penerima (siswa)	12.997	3.916	2.207	742

Sumber: Ditjen. Dikdasmen, November, 2018

KEBUDAYAAN

JENIS	JUMLAH
Cagar Budaya	0
Desa Adat	0
Museum	0
Rumah Budaya Nusantara	0
Sanggar dan Komunitas	0

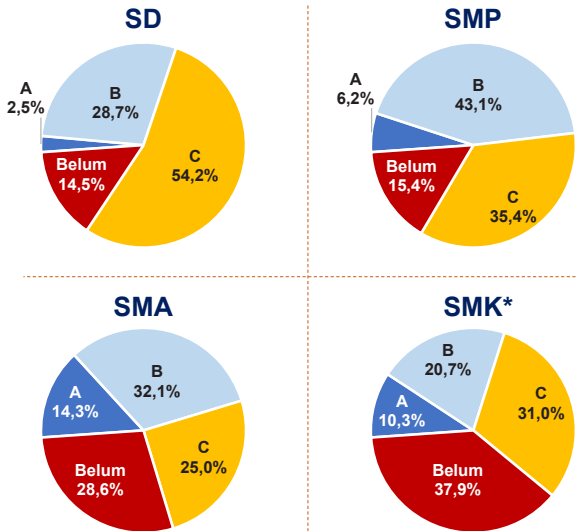
Sumber: Ditjen. Kebudayaan, November 2018

BAHASA DAERAH

4

Sumber: Badan Bahasa, September 2018

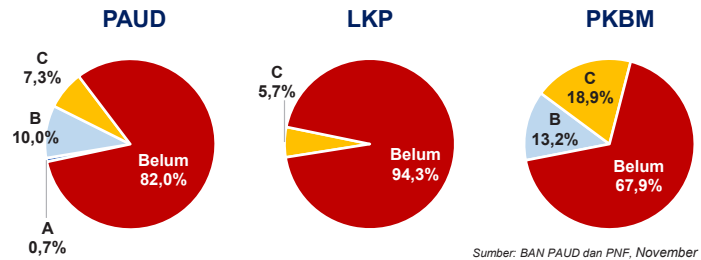
AKREDITASI SEKOLAH



Sumber: BAN S/M, November 2018

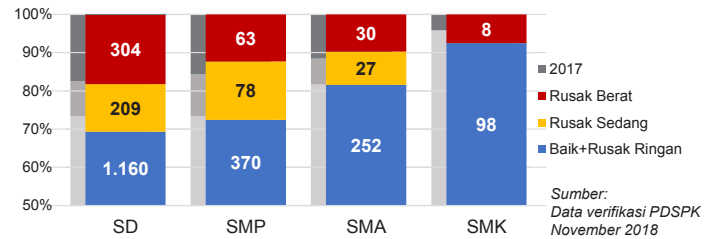
*Data akreditasi SMK, dihitung berdasarkan Program Keahlian

AKREDITASI PAUD DAN PNF



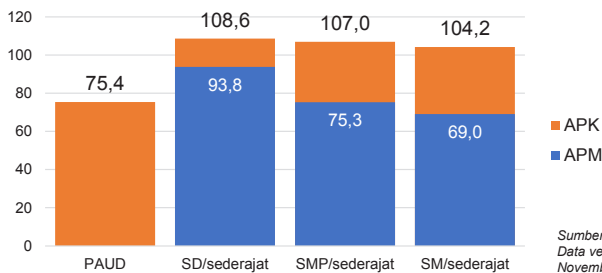
Sumber: BAN PAUD dan PNF, November 2018

KONDISI RUANG KELAS



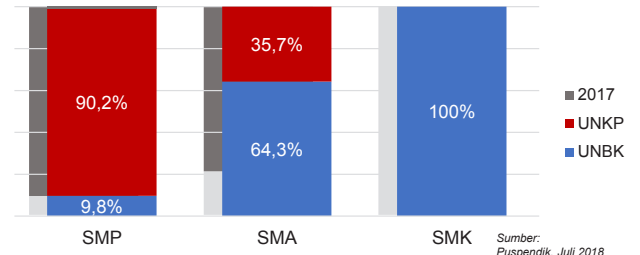
Sumber: Data verifikasi PDSPK, November 2018

APK DAN APM 2017/2018 (persentase)



Sumber: Data verifikasi PDSPK, November 2018

PELAKSANAAN UNBK



Sumber: Puspendik, Juli 2018

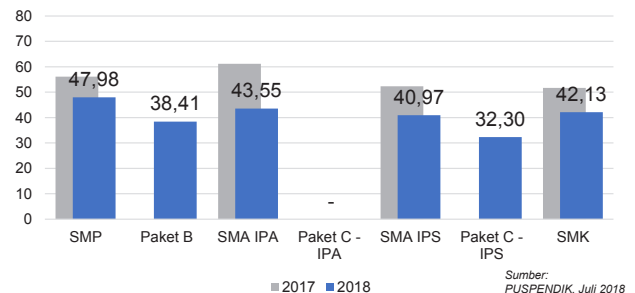
SISWA PUTUS SEKOLAH DAN MENGULANG

	SD	SMP	SMA	SMK
PUTUS SEKOLAH	115	73	80	31
MENGULANG	388	139	32	21

Sumber: Data verifikasi PDSPK, November 2018

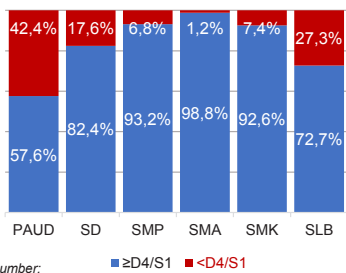
HASIL UJIAN NASIONAL

	Nas.	Prov.
SMP	51,10	51,65
Paket B	38,95	40,53
SMA IPA	51,00	48,54
Paket C - IPA	42,87	0,00
SMA IPS	45,69	44,49
Paket C - IPS	35,21	27,59
SMK	45,21	41,84



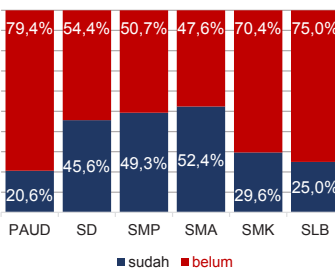
Sumber: PUSPENDIK, Juli 2018

KUALIFIKASI GURU

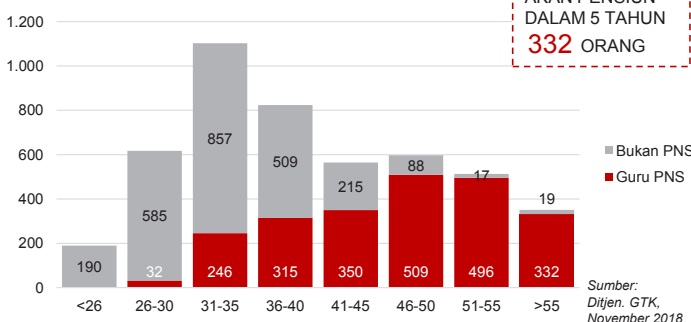


Sumber: Ditjen. GTK., November 2018

GURU TERSERTIFIKASI



GURU MENURUT USIA

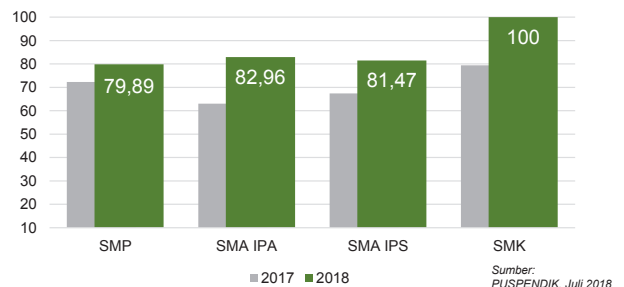


GURU PNS YANG AKAN Pensiun DALAM 5 TAHUN 332 ORANG

Sumber: Ditjen. GTK., November 2018

INDEKS INTEGRITAS UJIAN NASIONAL

	Nas.	Prov.
SMP	87,38	76,51
SMA IPA	96,24	79,94
SMA IPS	96,12	78,48
SMK	98,61	98,40



Sumber: PUSPENDIK, Juli 2018

Diterbitkan oleh Kementerian Pendidikan dan Kebudayaan
Jalan Jenderal Sudirman, Senayan, Jakarta 10270, Telepon 021-5711144
Desember 2018

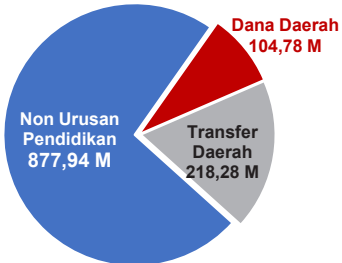
NERACA PENDIDIKAN DAERAH 2018



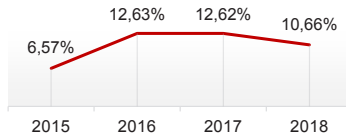
KAB. MUNA SULAWESI TENGGARA

PENDANAAN PENDIDIKAN

APBD 2018: Rp1.200,99 M



Tren Alokasi Anggaran Urusan Pendidikan di Luar Transfer Daerah (APBD Murni)



Sumber: Kemendagri, November 2018

Rincian Dana Transfer Daerah Bidang Pendidikan

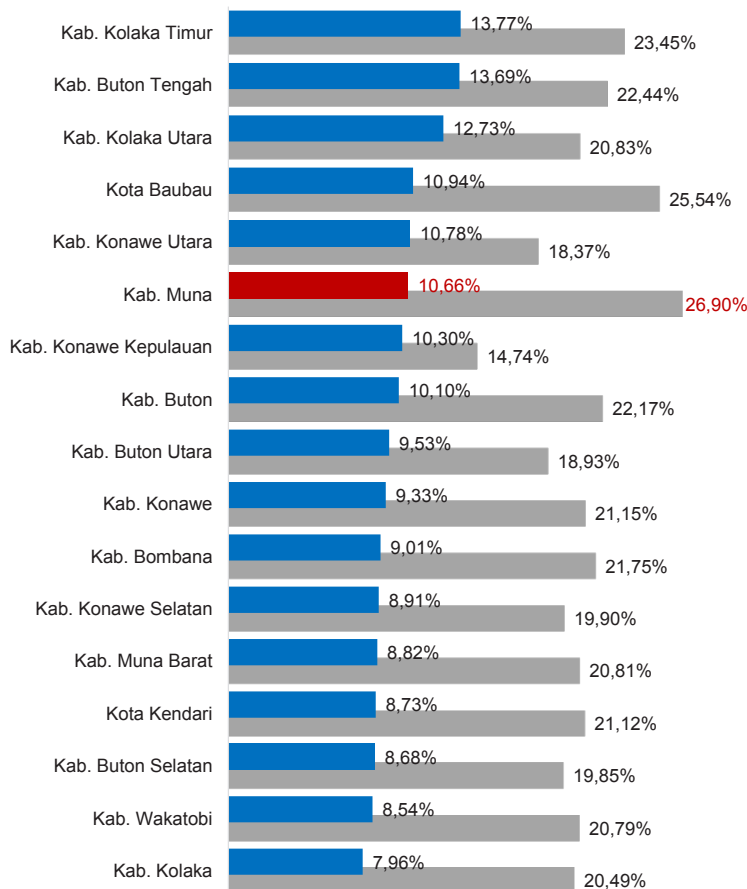
DAK Fisik	9,16 M
TPG	85,24 M
Tamsil	1,14 M
Tunjangan Khusus Guru	0,72 M
DAU (Gaji GTK PNSD)	117,18 M
BOP PAUD	4,83 M

Alokasi Anggaran Bantuan Pemerintah (APBN)

PAUD-DIKMAS	0,60 M
SD	0,00 M
SMP	2,89 M
GTK	0,39 M
Kebudayaan	0,00 M
Total	3,88 M

Sumber: Kemendikbud, Oktober 2018

ANGGARAN URUSAN PENDIDIKAN

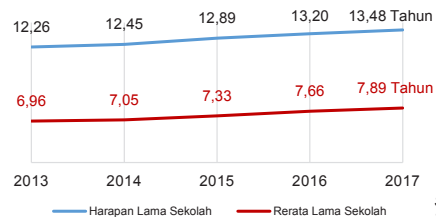


■ Alokasi Anggaran Urusan Pendidikan di Luar Transfer Daerah (APBD Murni)

■ Alokasi Anggaran Urusan Pendidikan dengan Transfer Daerah

Sumber: Kemendagri, November 2018

IPM 2017



Kab. **67,61**

Prov. **69,86**

Nas. **70,81**

Sumber: Badan Pusat Statistik, September 2018

DATA PENDIDIKAN DAERAH

SATUAN PENDIDIKAN	624	PENDIDIK	4.421
PAUD	259	PAUD	428
SD	215	SD	1.792
SMP	74	SMP	969
SMA	34	SMA	718
SMK	19	SMK	325
SLB	23	SLB	189
PESERTA DIDIK	67.396	RUANG KELAS	3.351
PAUD	8.364	PAUD	491
SD	29.628	SD	1.512
SMP	13.713	SMP	560
SMA	10.000	SMA	453
SMK	4.603	SMK	176
SLB	1.088	SLB	159
TENDIK	716	ROMBEL	2.668
SD	269	SD	1.520
SMP	229	SMP	551
SMA	163	SMA	383
SMK	55	SMK	214

Sumber: Data verifikasi PDSPK, November 2018

DATA RASIO PENDIDIKAN

GURU:SISWA				GURU PNS:SISWA			
SD	SMP	SMA	SMK	SD	SMP	SMA	SMK
1 : 17	1 : 14	1 : 14	1 : 14	1 : 29	1 : 22	1 : 23	1 : 29

ROMBEL:SISWA				RUANG KELAS:ROMBEL			
SD	SMP	SMA	SMK	SD	SMP	SMA	SMK
1 : 19	1 : 25	1 : 26	1 : 22	1 : 1	1 : 1	1 : 0,8	1 : 1,2

Sumber: Data verifikasi PDSPK, November 2018

PROGRAM INDONESIA PINTAR

	SD	SMP	SMA	SMK
Anggaran (dalam jutaan rupiah)	5.073	3.914	3.104	1.857
Penerima (siswa)	12.505	6.369	3.742	2.201

Sumber: Ditjen. Dikdasmen, November, 2018

KEBUDAYAAN

JENIS	JUMLAH
Cagar Budaya	2
Desa Adat	1
Museum	0
Rumah Budaya Nusantara	0
Sanggar dan Komunitas	0

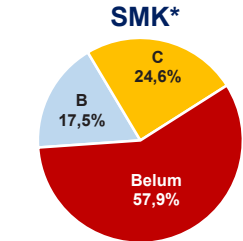
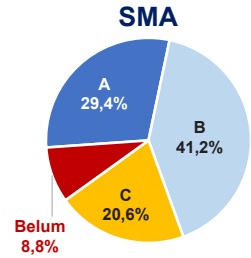
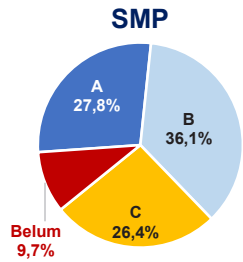
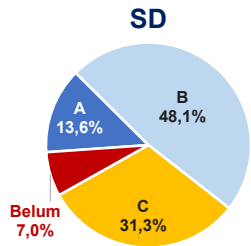
Sumber: Ditjen. Kebudayaan, November 2018

BAHASA DAERAH

6

Sumber: Badan Bahasa, September 2018

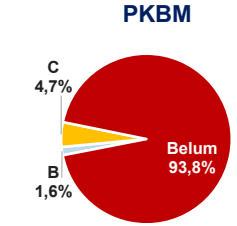
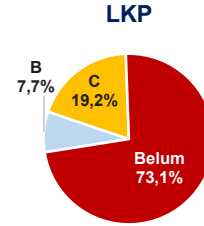
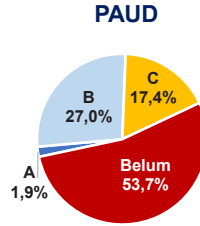
AKREDITASI SEKOLAH



Sumber: BAN S/M, November 2018

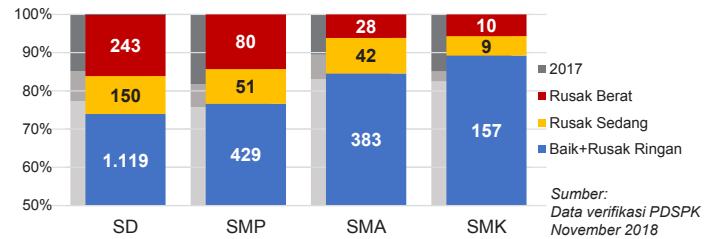
*Data akreditasi SMK, dihitung berdasarkan Program Keahlian

AKREDITASI PAUD DAN PNF



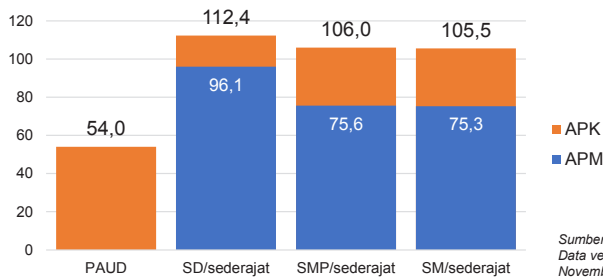
Sumber: BAN PAUD dan PNF, November 2018

KONDISI RUANG KELAS



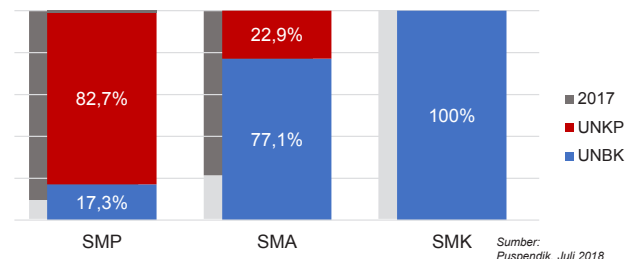
Sumber: Data verifikasi PDSPK, November 2018

APK DAN APM 2017/2018 (persentase)



Sumber: Data verifikasi PDSPK, November 2018

PELAKSANAAN UNBK



Sumber: Puspendik, Juli 2018

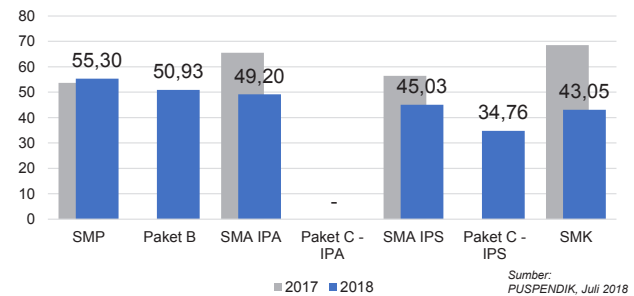
SISWA PUTUS SEKOLAH DAN MENGULANG

	SD	SMP	SMA	SMK
PUTUS SEKOLAH	75	47	53	25
MENGULANG	574	103	146	27

Sumber: Data verifikasi PDSPK, November 2018

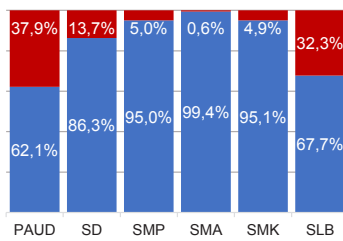
HASIL UJIAN NASIONAL

	51,10	38,95	51,00	42,87	45,69	35,21	45,21
Nas.	51,10	38,95	51,00	42,87	45,69	35,21	45,21
Prov.	51,65	40,53	48,54	0,00	44,49	27,59	41,84



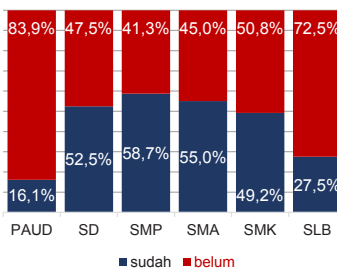
Sumber: PUSPENDIK, Juli 2018

KUALIFIKASI GURU

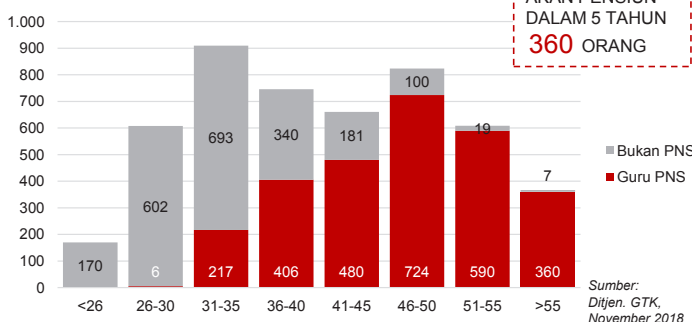


Sumber: Ditjen. GTK., November 2018

GURU TERSERTIFIKASI



GURU MENURUT USIA

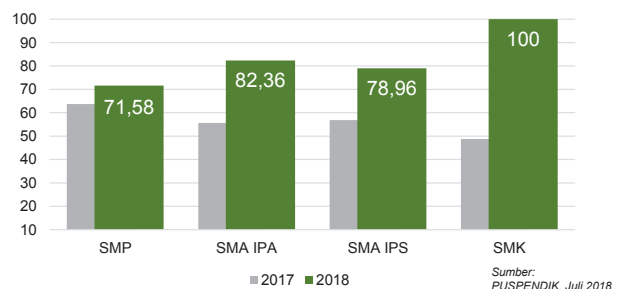


GURU PNS YANG AKAN Pensiun DALAM 5 TAHUN **360** ORANG

Sumber: Ditjen. GTK., November 2018

INDEKS INTEGRITAS UJIAN NASIONAL

	87,38	96,24	96,12	98,61
Nas.	87,38	96,24	96,12	98,61
Prov.	76,51	79,94	78,48	98,40



Sumber: PUSPENDIK, Juli 2018

Diterbitkan oleh Kementerian Pendidikan dan Kebudayaan
Jalan Jenderal Sudirman, Senayan, Jakarta 10270, Telepon 021-5711144
Desember 2018

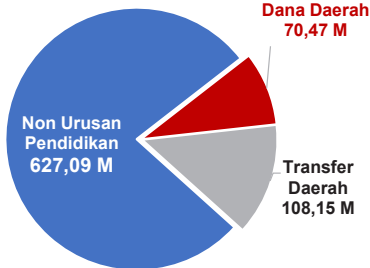
NERACA PENDIDIKAN DAERAH 2018



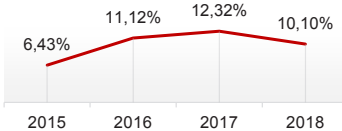
KAB. BUTON SULAWESI TENGGARA

PENDANAAN PENDIDIKAN

APBD 2018: Rp805,71 M



Tren Alokasi Anggaran Urusan Pendidikan di Luar Transfer Daerah (APBD Murni)



Sumber: Kemendagri, November 2018

Rincian Dana Transfer Daerah Bidang Pendidikan

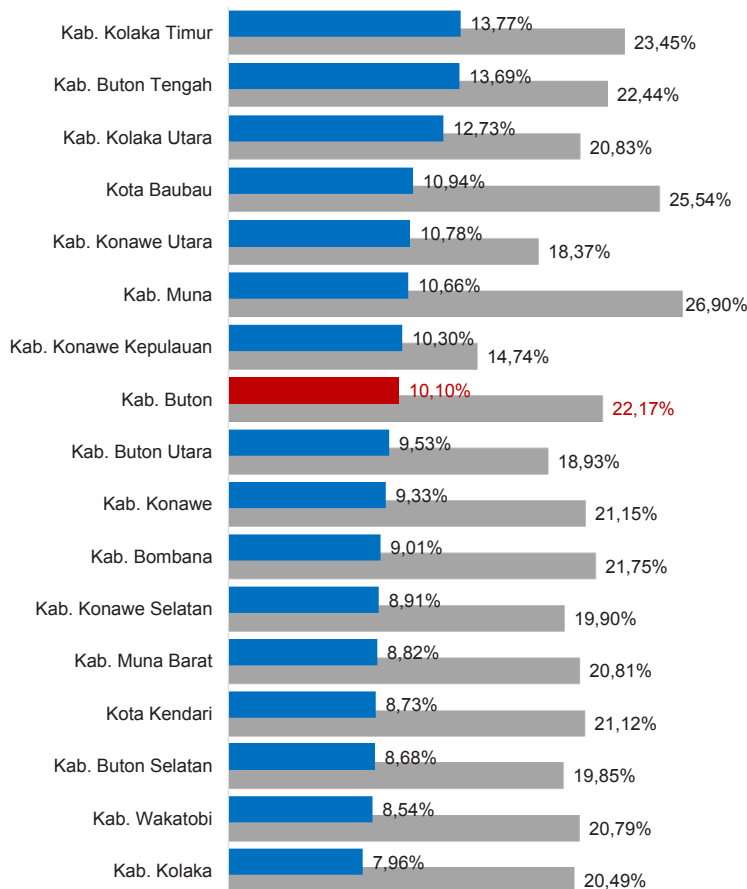
DAK Fisik	11,43 M
TPG	37,05 M
Tamsil	1,15 M
Tunjangan Khusus Guru	0,19 M
DAU (Gaji GTK PNSD)	55,99 M
BOP PAUD	2,34 M

Alokasi Anggaran Bantuan Pemerintah (APBN)

PAUD-DIKMAS	1,11 M
SD	0,00 M
SMP	0,50 M
GTK	0,21 M
Kebudayaan	1,50 M
Total	3,32 M

Sumber: Kemendikbud, Oktober 2018

ANGGARAN URUSAN PENDIDIKAN

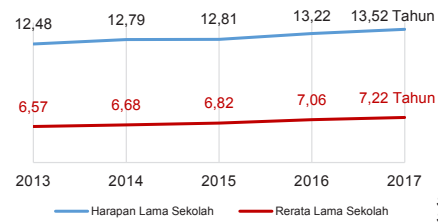


■ Alokasi Anggaran Urusan Pendidikan di Luar Transfer Daerah (APBD Murni)

■ Alokasi Anggaran Urusan Pendidikan dengan Transfer Daerah

Sumber: Kemendagri, November 2018

IPM 2017



Kab. **64,47**

Prov. **69,86**

Nas. **70,81**

Sumber: Badan Pusat Statistik, September 2018

DATA PENDIDIKAN DAERAH

SATUAN PENDIDIKAN	384	PENDIDIK	2.420
PAUD	185	PAUD	220
SD	119	SD	1.013
SMP	49	SMP	620
SMA	21	SMA	414
SMK	10	SMK	153
SLB	-	SLB	-
PESERTA DIDIK	31.702	RUANG KELAS	1.619
PAUD	4.219	PAUD	195
SD	14.951	SD	825
SMP	6.872	SMP	308
SMA	4.781	SMA	221
SMK	879	SMK	70
SLB	-	SLB	-
TENDIK	213	ROMBEL	1.344
SD	83	SD	808
SMP	81	SMP	287
SMA	43	SMA	197
SMK	6	SMK	52

Sumber: Data verifikasi PDSPK, November 2018

DATA RASIO PENDIDIKAN

GURU:PNS:SISWA				GURU PNS:SISWA			
SD	SMP	SMA	SMK	SD	SMP	SMA	SMK
1 : 15	1 : 11	1 : 12	1 : 6	1 : 26	1 : 23	1 : 25	1 : 15
ROMBEL:SISWA				RUANG KELAS:ROMBEL			
SD	SMP	SMA	SMK	SD	SMP	SMA	SMK
1 : 19	1 : 24	1 : 24	1 : 17	1 : 1	1 : 0,9	1 : 0,9	1 : 0,7

Sumber: Data verifikasi PDSPK, November 2018

PROGRAM INDONESIA PINTAR

	SD	SMP	SMA	SMK
Anggaran (dalam jutaan rupiah)	3.196	1.746	1.354	397
Penerima (siswa)	7.869	2.836	1.630	491

Sumber: Ditjen. Dikdasmen, November, 2018

KEBUDAYAAN

JENIS	JUMLAH
Cagar Budaya	2
Desa Adat	0
Museum	1
Rumah Budaya Nusantara	0
Sanggar dan Komunitas	0

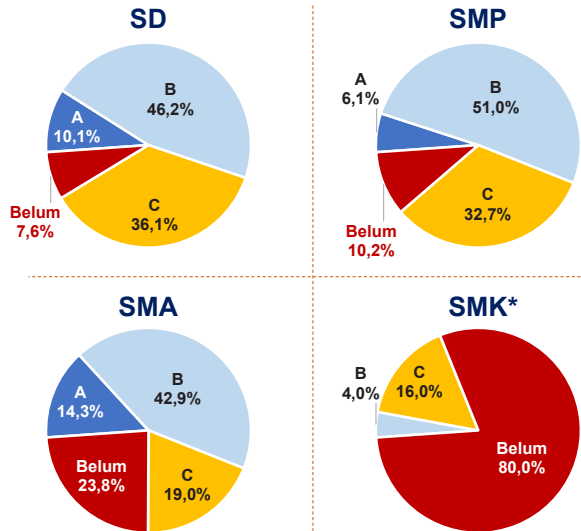
Sumber: Ditjen. Kebudayaan, November 2018

BAHASA DAERAH

8

Sumber: Badan Bahasa, September 2018

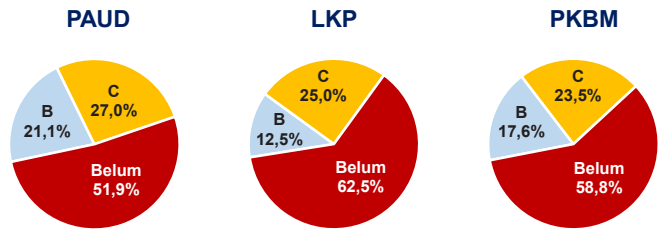
AKREDITASI SEKOLAH



Sumber: BAN S/M, November 2018

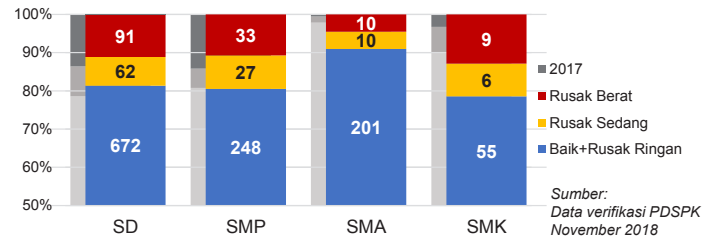
*Data akreditasi SMK, dihitung berdasarkan Program Keahlian

AKREDITASI PAUD DAN PNF



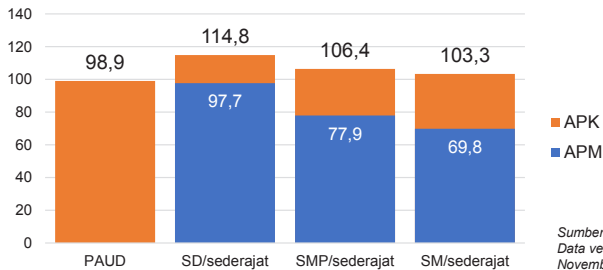
Sumber: BAN PAUD dan PNF, November 2018

KONDISI RUANG KELAS



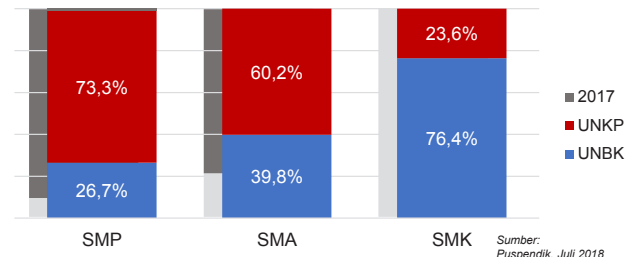
Sumber: Data verifikasi PDSPK, November 2018

APK DAN APM 2017/2018 (persentase)



Sumber: Data verifikasi PDSPK, November 2018

PELAKSANAAN UNBK



Sumber: Puspendik, Juli 2018

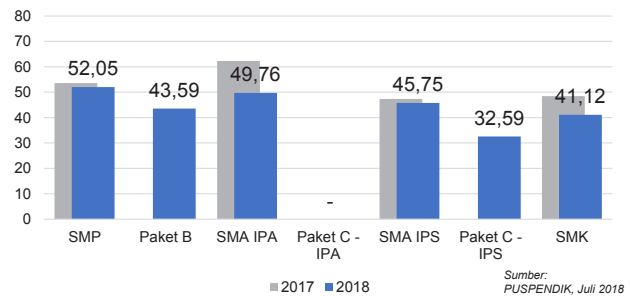
SISWA PUTUS SEKOLAH DAN MENGULANG

	SD	SMP	SMA	SMK
PUTUS SEKOLAH	36	18	38	16
MENGULANG	352	15	4	9

Sumber: Data verifikasi PDSPK, November 2018

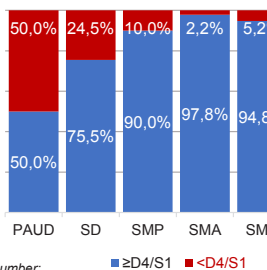
HASIL UJIAN NASIONAL

	Nas.	Prov.	Nas.	Prov.	Nas.	Prov.	Nas.	Prov.
SMP	51,10	51,65	38,95	40,53	51,00	48,54	42,87	0,00
Paket B								
SMA	45,69	44,49	60,2%	39,8%	45,75	44,49	32,59	27,59
SMA IPA								
SMA IPS								
SMK	35,21	27,59	41,12	41,84	45,75	44,49	41,12	41,84



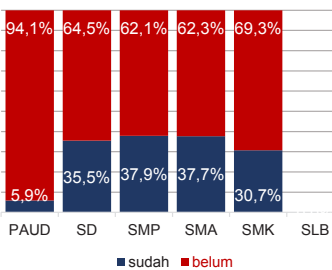
Sumber: PUSPENDIK, Juli 2018

KUALIFIKASI GURU

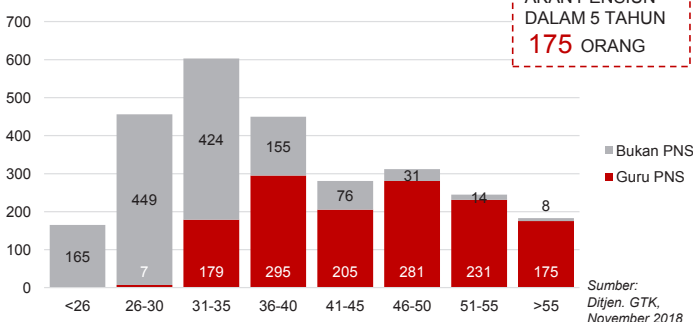


Sumber: Ditjen. GTK., November 2018

GURU TERSERTIFIKASI



GURU MENURUT USIA

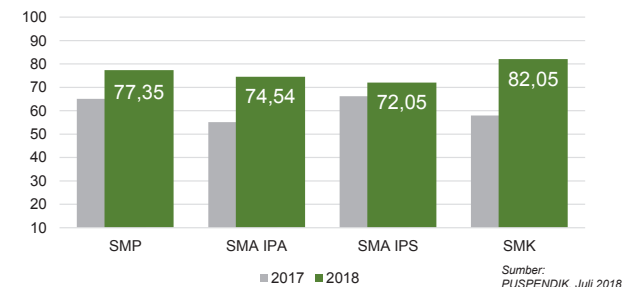


GURU PNS YANG AKAN PENSIUN DALAM 5 TAHUN
175 ORANG

Sumber: Ditjen. GTK., November 2018

INDEKS INTEGRITAS UJIAN NASIONAL

	Nas.	Prov.	Nas.	Prov.
SMP	87,38	76,51	77,35	65,00
SMA IPA	96,24	79,94	74,54	55,00
SMA IPS	96,12	78,48	72,05	65,00
SMK	98,61	98,40	82,05	58,00



Sumber: PUSPENDIK, Juli 2018

Diterbitkan oleh Kementerian Pendidikan dan Kebudayaan
Jalan Jenderal Sudirman, Senayan, Jakarta 10270, Telepon 021-5711144
Desember 2018

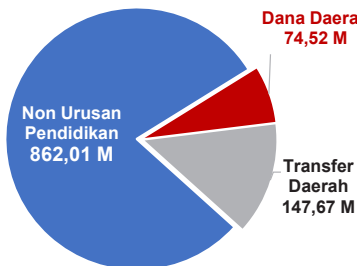
NERACA PENDIDIKAN DAERAH 2018



KAB. KOLAKA SULAWESI TENGGARA

PENDANAAN PENDIDIKAN

APBD 2018: Rp1.084,20 M



Tren Alokasi Anggaran Urusan Pendidikan di Luar Transfer Daerah (APBD Murni)



Sumber: Kemendagri, November 2018

Rincian Dana Transfer Daerah Bidang Pendidikan

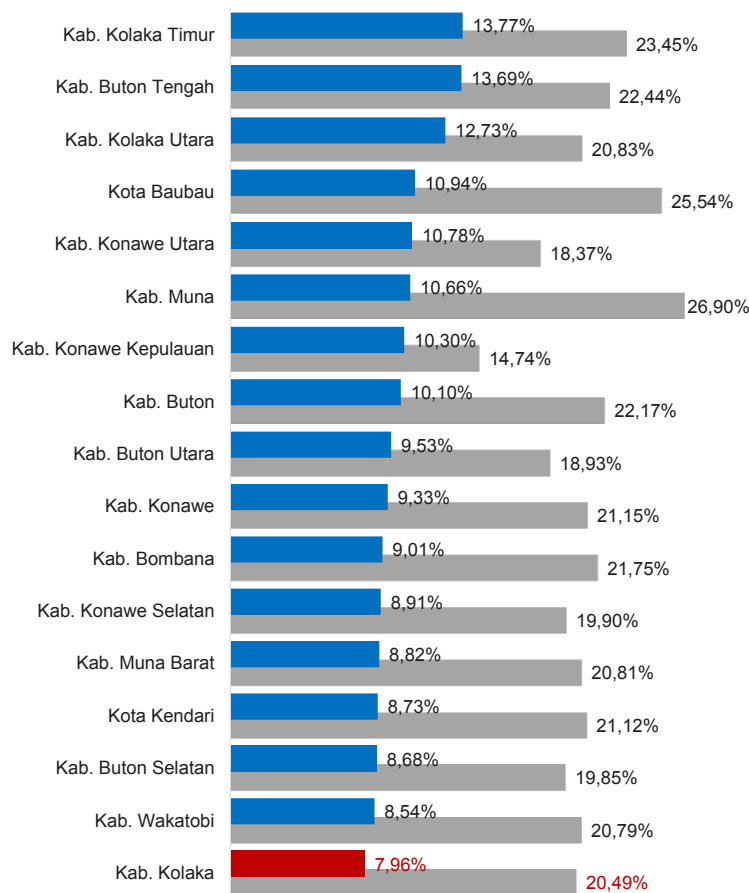
DAK Fisik	10,92 M
TPG	50,77 M
Tamsil	1,55 M
Tunjangan Khusus Guru	1,54 M
DAU (Gaji GTK PNSD)	79,14 M
BOP PAUD	3,74 M

Alokasi Anggaran Bantuan Pemerintah (APBN)

PAUD-DIKMAS	0,91 M
SD	0,81 M
SMP	1,33 M
GTK	0,39 M
Kebudayaan	0,00 M
Total	3,44 M

Sumber: Kemendikbud, Oktober 2018

ANGGARAN URUSAN PENDIDIKAN

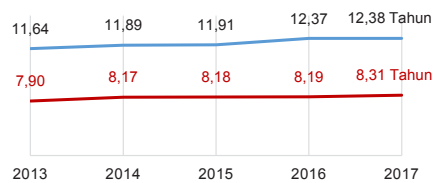


■ Alokasi Anggaran Urusan Pendidikan di Luar Transfer Daerah (APBD Murni)

■ Alokasi Anggaran Urusan Pendidikan dengan Transfer Daerah

Sumber: Kemendagri, November 2018

IPM 2017



Kab. **71,46**

Prov. **69,86**

Nas. **70,81**

Sumber: Badan Pusat Statistik, September 2018

DATA PENDIDIKAN DAERAH

SATUAN PENDIDIKAN	445	PENDIDIK	3.686
PAUD	177	PAUD	380
SD	182	SD	1.910
SMP	52	SMP	670
SMA	12	SMA	319
SMK	13	SMK	341
SLB	9	SLB	66
PESERTA DIDIK	53.081	RUANG KELAS	2.586
PAUD	6.383	PAUD	391
SD	27.166	SD	1.336
SMP	9.662	SMP	414
SMA	5.725	SMA	199
SMK	3.762	SMK	183
SLB	383	SLB	63
TENDIK	319	ROMBEL	2.111
SD	120	SD	1.368
SMP	118	SMP	374
SMA	43	SMA	193
SMK	38	SMK	176

Sumber: Data verifikasi PDSPK, November 2018

DATA RASIO PENDIDIKAN

GURU:PNS: SISWA				GURU PNS:SISWA			
SD	SMP	SMA	SMK	SD	SMP	SMA	SMK
1 : 14	1 : 14	1 : 18	1 : 11	1 : 31	1 : 28	1 : 26	1 : 20
ROMBEL:SISWA				RUANG KELAS:ROMBEL			
SD	SMP	SMA	SMK	SD	SMP	SMA	SMK
1 : 20	1 : 26	1 : 30	1 : 21	1 : 1	1 : 0,9	1 : 1	1 : 1

Sumber: Data verifikasi PDSPK, November 2018

PROGRAM INDONESIA PINTAR

	SD	SMP	SMA	SMK
Anggaran (dalam jutaan rupiah)	4.390	2.344	948	1.212
Penerima (siswa)	10.692	3.742	1.147	1.483

Sumber: Ditjen. Dikdasmen, November, 2018

KEBUDAYAAN

JENIS	JUMLAH
Cagar Budaya	0
Desa Adat	0
Museum	0
Rumah Budaya Nusantara	0
Sanggar dan Komunitas	0

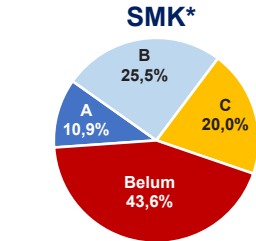
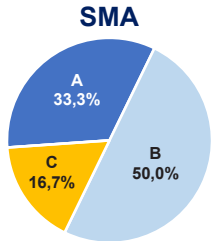
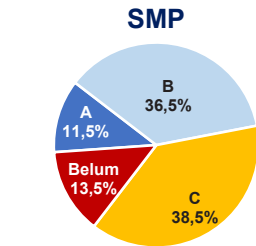
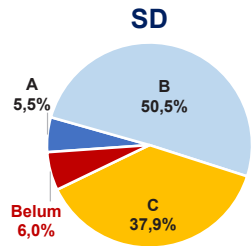
Sumber: Ditjen. Kebudayaan, November 2018

BAHASA DAERAH

5

Sumber: Badan Bahasa, September 2018

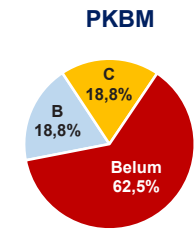
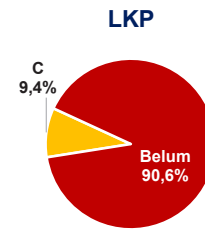
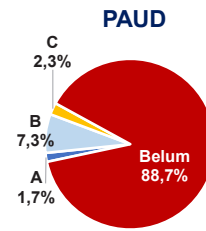
AKREDITASI SEKOLAH



Sumber: BAN S/M, November 2018

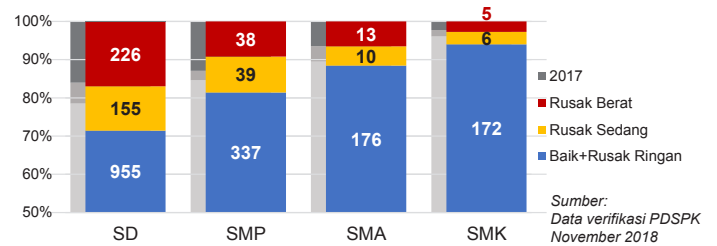
*Data akreditasi SMK, dihitung berdasarkan Program Keahlian

AKREDITASI PAUD DAN PNF



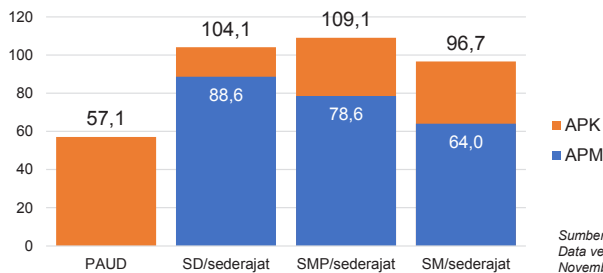
Sumber: BAN PAUD dan PNF, November 2018

KONDISI RUANG KELAS



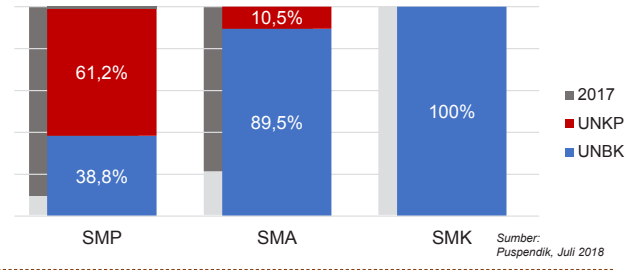
Sumber: Data verifikasi PDSPK, November 2018

APK DAN APM 2017/2018 (persentase)



Sumber: Data verifikasi PDSPK, November 2018

PELAKSANAAN UNBK



Sumber: Puspindik, Juli 2018

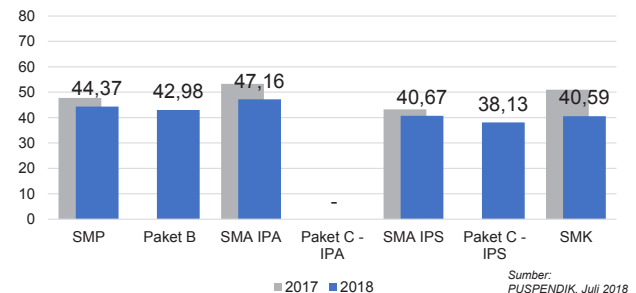
SISWA PUTUS SEKOLAH DAN MENGULANG

	SD	SMP	SMA	SMK
PUTUS SEKOLAH	70	42	96	40
MENGULANG	372	52	1	21

Sumber: Data verifikasi PDSPK, November 2018

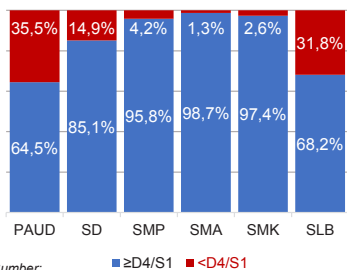
HASIL UJIAN NASIONAL

	51,10	38,95	51,00	42,87	45,69	35,21	45,21
Nas.							
Prov.	51,65	40,53	48,54	0,00	44,49	27,59	41,84



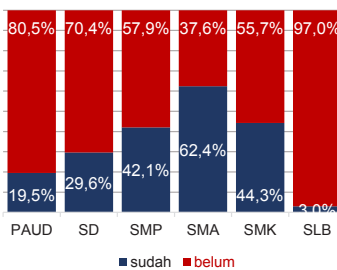
Sumber: PUSPENDIK, Juli 2018

KUALIFIKASI GURU

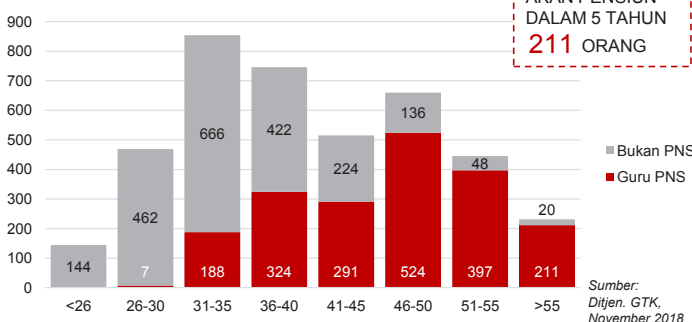


Sumber: Ditjen. GTK., November 2018

GURU TERSERTIFIKASI



GURU MENURUT USIA

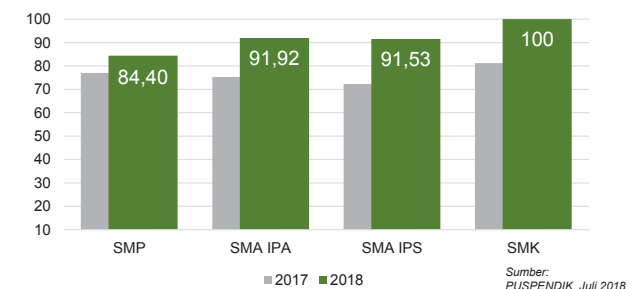


GURU PNS YANG AKAN PENSUN DALAM 5 TAHUN 211 ORANG

Sumber: Ditjen. GTK., November 2018

INDEKS INTEGRITAS UJIAN NASIONAL

	87,38	96,24	96,12	98,61
Nas.				
Prov.	76,51	79,94	78,48	98,40



Sumber: PUSPENDIK, Juli 2018

Diterbitkan oleh Kementerian Pendidikan dan Kebudayaan
Jalan Jenderal Sudirman, Senayan, Jakarta 10270, Telepon 021-5711144
Desember 2018

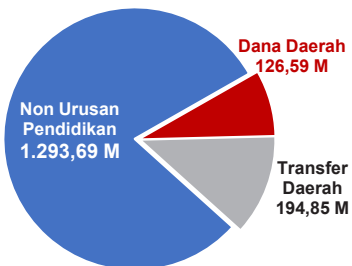
NERACA PENDIDIKAN DAERAH 2018



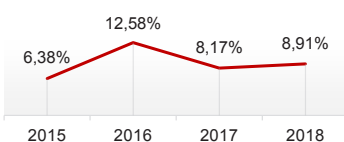
KAB. KONAWE SELATAN SULAWESI TENGGARA

PENDANAAN PENDIDIKAN

APBD 2018: Rp1.615,12 M



Tren Alokasi Anggaran Urusan Pendidikan di Luar Transfer Daerah (APBD Murni)



Sumber: Kemendagri, November 2018

Rincian Dana Transfer Daerah Bidang Pendidikan

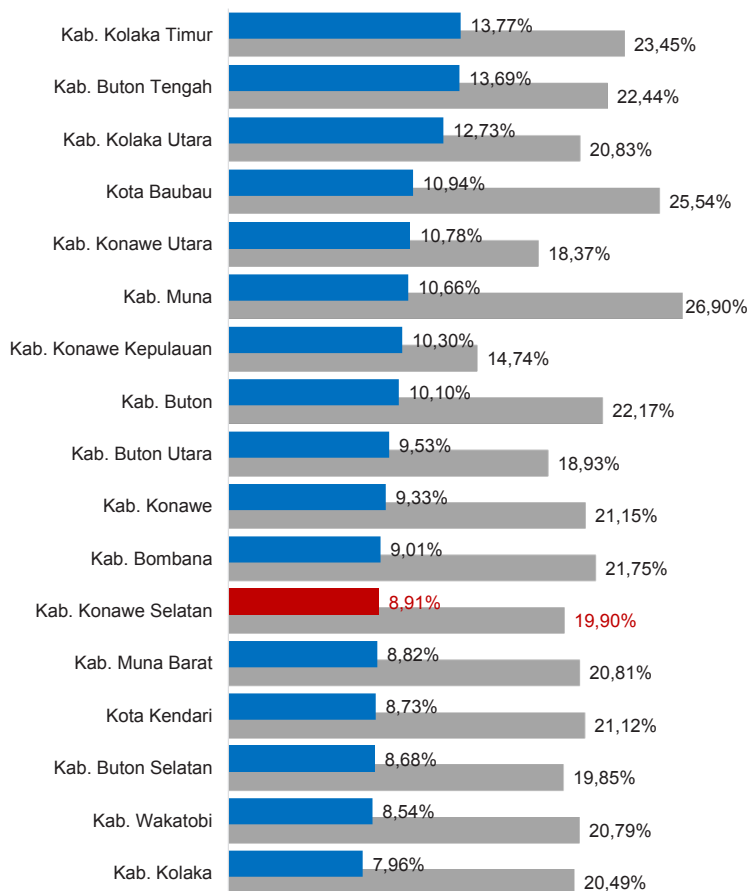
DAK Fisik	12,68 M
TPG	69,27 M
Tamsil	2,30 M
Tunjangan Khusus Guru	3,65 M
DAU (Gaji GTK PNSD)	103,38 M
BOP PAUD	3,58 M

Alokasi Anggaran Bantuan Pemerintah (APBN)

PAUD-DIKMAS	1,15 M
SD	1,54 M
SMP	2,30 M
GTK	0,39 M
Kebudayaan	0,00 M
Total	5,38 M

Sumber: Kemendikbud, Oktober 2018

ANGGARAN URUSAN PENDIDIKAN

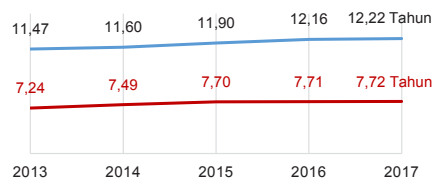


■ Alokasi Anggaran Urusan Pendidikan di Luar Transfer Daerah (APBD Murni)

■ Alokasi Anggaran Urusan Pendidikan dengan Transfer Daerah

Sumber: Kemendagri, November 2018

IPM 2017



Sumber: Badan Pusat Statistik, September 2018

Kab. **67,23**

Prov. **69,86**

Nas. **70,81**

DATA PENDIDIKAN DAERAH

SATUAN PENDIDIKAN	810	PENDIDIK	4.124
PAUD	374	PAUD	345
SD	313	SD	2.191
SMP	81	SMP	901
SMA	29	SMA	525
SMK	10	SMK	135
SLB	3	SLB	27
PESERTA DIDIK	69.494	RUANG KELAS	3.317
PAUD	5.705	PAUD	367
SD	36.302	SD	1.929
SMP	15.681	SMP	588
SMA	9.254	SMA	315
SMK	2.392	SMK	101
SLB	160	SLB	17
TENDIK	290	ROMBEL	3.015
SD	109	SD	2.000
SMP	123	SMP	594
SMA	52	SMA	321
SMK	6	SMK	100

Sumber: Data verifikasi PDSPK, November 2018

DATA RASIO PENDIDIKAN

GURU:SISWA				GURU PNS:SISWA			
SD	SMP	SMA	SMK	SD	SMP	SMA	SMK
1 : 17	1 : 17	1 : 18	1 : 18	1 : 31	1 : 30	1 : 35	1 : 42

ROMBEL:SISWA				RUANG KELAS:ROMBEL			
SD	SMP	SMA	SMK	SD	SMP	SMA	SMK
1 : 18	1 : 26	1 : 29	1 : 24	1 : 1	1 : 1	1 : 1	1 : 1

Sumber: Data verifikasi PDSPK, November 2018

PROGRAM INDONESIA PINTAR

	SD	SMP	SMA	SMK
Anggaran (dalam jutaan rupiah)	5.516	3.379	2.071	886
Penerima (siswa)	13.433	5.414	2.422	1.051

Sumber: Ditjen. Dikdasmen, November, 2018

KEBUDAYAAN

JENIS	JUMLAH
Cagar Budaya	0
Desa Adat	0
Museum	0
Rumah Budaya Nusantara	0
Sanggar dan Komunitas	0

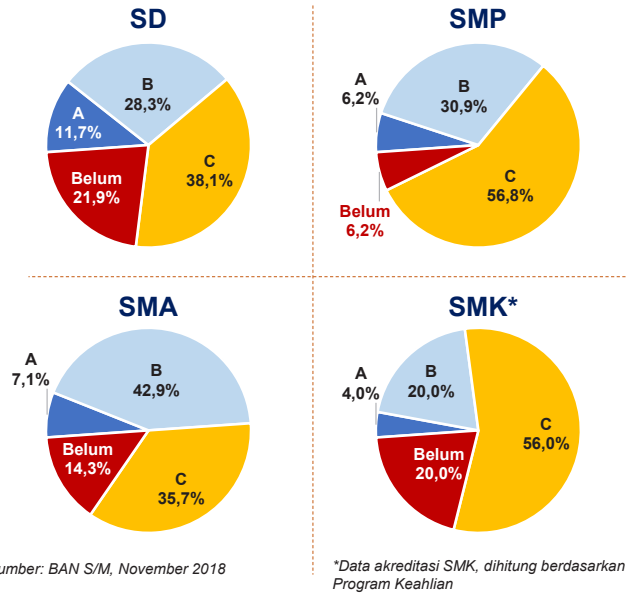
Sumber: Ditjen. Kebudayaan, November 2018

BAHASA DAERAH

6

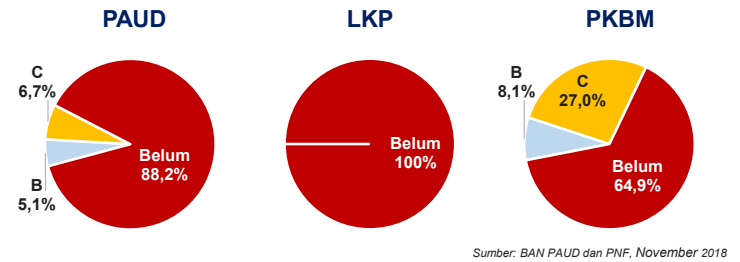
Sumber: Badan Bahasa, September 2018

AKREDITASI SEKOLAH

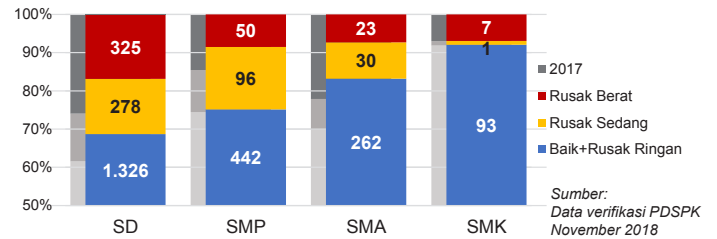


KAB. KONAWE SELATAN

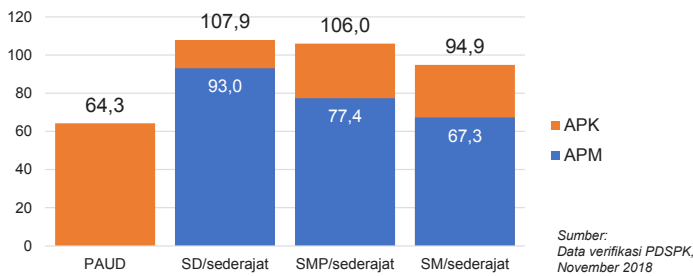
AKREDITASI PAUD DAN PNF



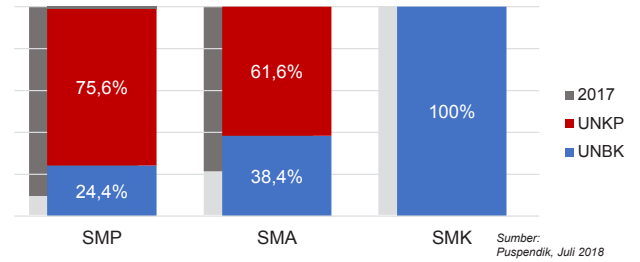
KONDISI RUANG KELAS



APK DAN APM 2017/2018 (persentase)



PELAKSANAAN UNBK



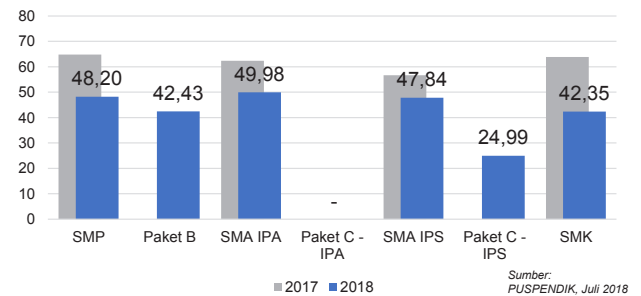
SISWA PUTUS SEKOLAH DAN MENGULANG

	SD	SMP	SMA	SMK
PUTUS SEKOLAH	166	111	168	78
MENGULANG	640	96	18	4

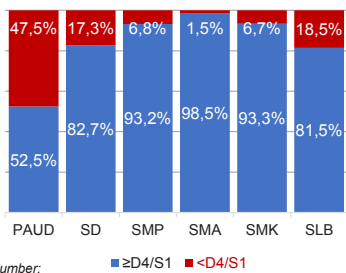
Sumber: Data verifikasi PDSPK, November 2018

HASIL UJIAN NASIONAL

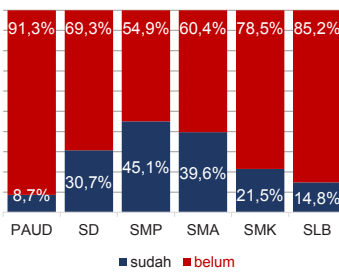
	Nas.	38,95	51,00	42,87	45,69	35,21	45,21
Prov.	51,65	40,53	48,54	0,00	44,49	27,59	41,84



KUALIFIKASI GURU

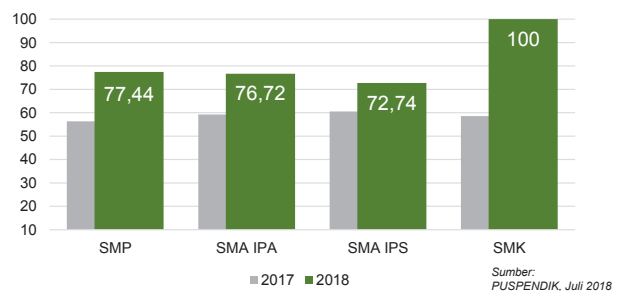


GURU TERSERTIFIKASI

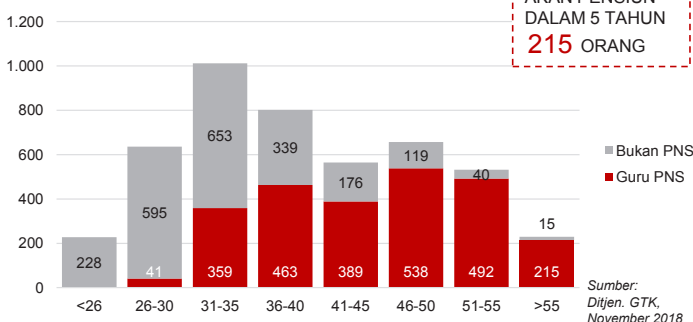


INDEKS INTEGRITAS UJIAN NASIONAL

	87,38	96,24	96,12	98,61
Nas.	76,51	79,94	78,48	98,40
Prov.	76,51	79,94	78,48	98,40



GURU MENURUT USIA



Diterbitkan oleh Kementerian Pendidikan dan Kebudayaan
Jalan Jenderal Sudirman, Senayan, Jakarta 10270, Telepon 021-5711144
Desember 2018

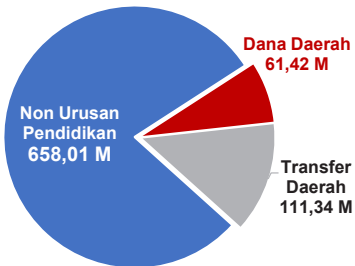
NERACA PENDIDIKAN DAERAH 2018



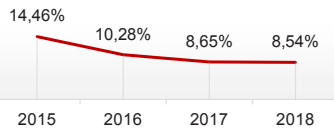
KAB. WAKATOBI SULAWESI TENGGARA

PENDANAAN PENDIDIKAN

APBD 2018: Rp830,77 M



Tren Alokasi Anggaran Urusan Pendidikan di Luar Transfer Daerah (APBD Murni)



Sumber: Kemendagri, November 2018

Rincian Dana Transfer Daerah Bidang Pendidikan

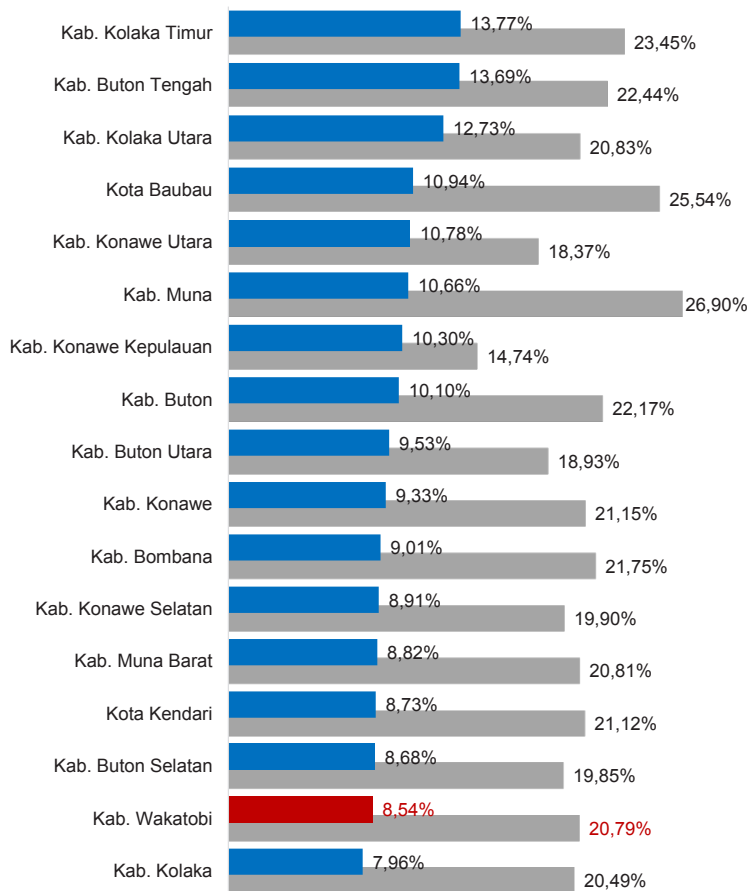
DAK Fisik	11,68 M
TPG	36,55 M
Tamsil	1,28 M
Tunjangan Khusus Guru	0,65 M
DAU (Gaji GTK PNSD)	58,24 M
BOP PAUD	2,94 M

Alokasi Anggaran Bantuan Pemerintah (APBN)

PAUD-DIKMAS	0,35 M
SD	0,00 M
SMP	0,70 M
GTK	0,18 M
Kebudayaan	0,00 M
Total	1,23 M

Sumber: Kemendikbud, Oktober 2018

ANGGARAN URUSAN PENDIDIKAN



■ Alokasi Anggaran Urusan Pendidikan di Luar Transfer Daerah (APBD Murni)

■ Alokasi Anggaran Urusan Pendidikan dengan Transfer Daerah

Sumber: Kemendagri, November 2018

IPM 2017



Kab. **67,99**

Prov. **69,86**

Nas. **70,81**

Sumber: Badan Pusat Statistik, September 2018

DATA PENDIDIKAN DAERAH

SATUAN PENDIDIKAN	341	PENDIDIK	2.056
PAUD	163	PAUD	258
SD	110	SD	875
SMP	43	SMP	499
SMA	19	SMA	353
SMK	5	SMK	61
SLB	1	SLB	10
PESERTA DIDIK	26.481	RUANG KELAS	1.500
PAUD	4.831	PAUD	240
SD	11.596	SD	722
SMP	5.007	SMP	288
SMA	4.632	SMA	206
SMK	385	SMK	36
SLB	30	SLB	8
TENDIK	202	ROMBEL	1.166
SD	67	SD	722
SMP	91	SMP	238
SMA	30	SMA	182
SMK	14	SMK	24

Sumber: Data verifikasi PDSPK, November 2018

DATA RASIO PENDIDIKAN

GURU:PNS: SISWA				GURU PNS: SISWA			
SD	SMP	SMA	SMK	SD	SMP	SMA	SMK
1 : 13	1 : 10	1 : 13	1 : 6	1 : 18	1 : 20	1 : 22	1 : 18
ROMBEL: SISWA				RUANG KELAS: ROMBEL			
SD	SMP	SMA	SMK	SD	SMP	SMA	SMK
1 : 16	1 : 21	1 : 25	1 : 16	1 : 1	1 : 0,8	1 : 0,9	1 : 0,7

Sumber: Data verifikasi PDSPK, November 2018

PROGRAM INDONESIA PINTAR

	SD	SMP	SMA	SMK
Anggaran (dalam jutaan rupiah)	1.834	1.205	1.279	183
Penerima (siswa)	4.508	2.018	1.600	230

Sumber: Ditjen. Dikdasmen, November, 2018

KEBUDAYAAN

JENIS	JUMLAH
Cagar Budaya	0
Desa Adat	0
Museum	2
Rumah Budaya Nusantara	0
Sanggar dan Komunitas	0

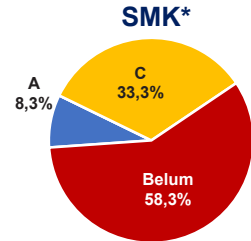
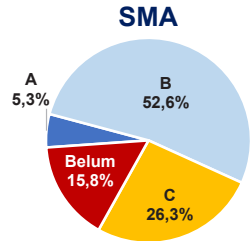
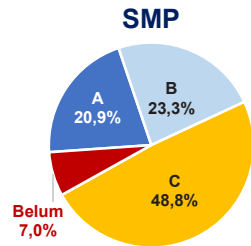
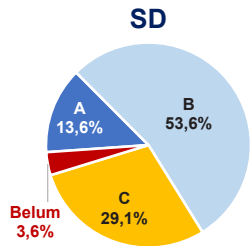
Sumber: Ditjen. Kebudayaan, November 2018

BAHASA DAERAH

1

Sumber: Badan Bahasa, September 2018

AKREDITASI SEKOLAH

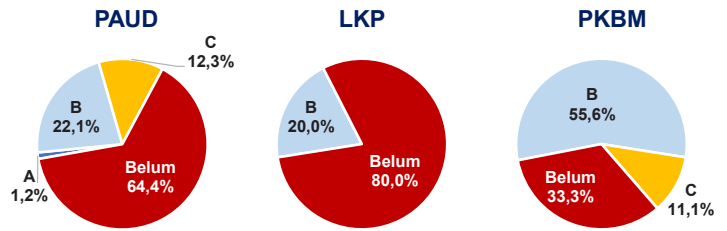


Sumber: BAN S/M, November 2018

*Data akreditasi SMK, dihitung berdasarkan Program Keahlian

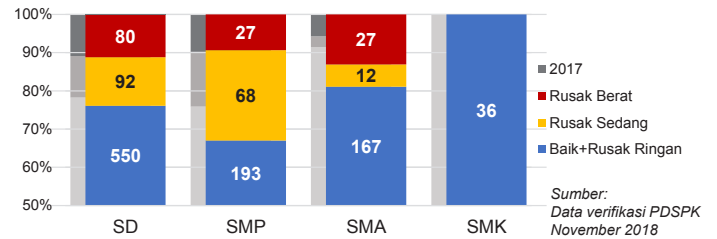
KAB. WAKATOBI

AKREDITASI PAUD DAN PNF



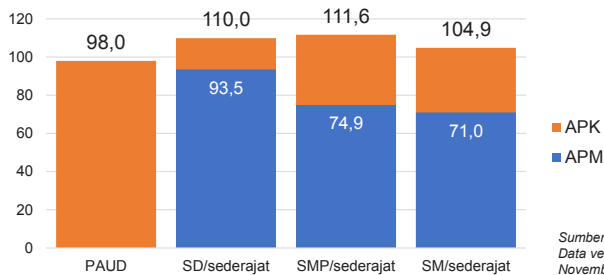
Sumber: BAN PAUD dan PNF, November 2018

KONDISI RUANG KELAS



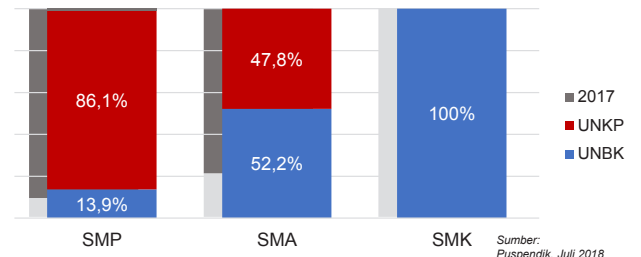
Sumber: Data verifikasi PDSPK, November 2018

APK DAN APM 2017/2018 (persentase)



Sumber: Data verifikasi PDSPK, November 2018

PELAKSANAAN UNBK



Sumber: Puspendik, Juli 2018

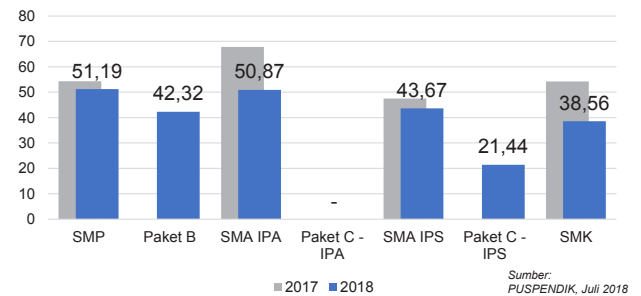
SISWA PUTUS SEKOLAH DAN MENGULANG

	SD	SMP	SMA	SMK
PUTUS SEKOLAH	42	27	30	17
MENGULANG	138	16	50	3

Sumber: Data verifikasi PDSPK, November 2018

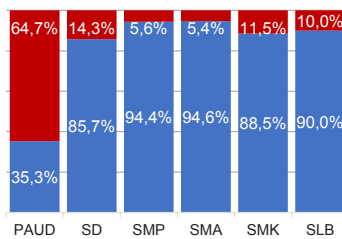
HASIL UJIAN NASIONAL

	51,10	38,95	51,00	42,87	45,69	35,21	45,21
Nas.							
Prov.	51,65	40,53	48,54	0,00	44,49	27,59	41,84



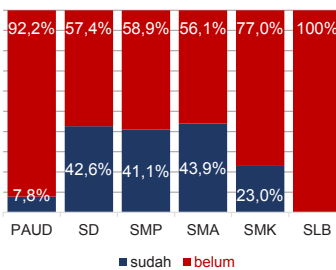
Sumber: PUSPENDIK, Juli 2018

KUALIFIKASI GURU

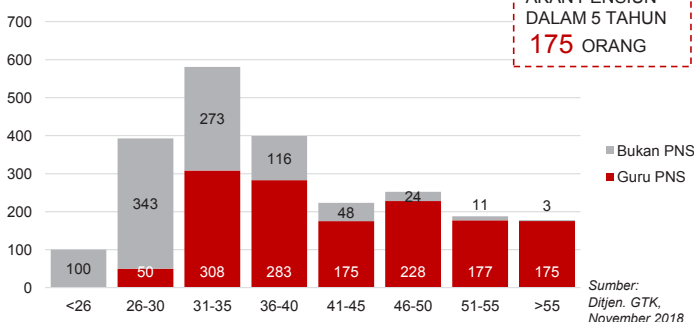


Sumber: Ditjen. GTK., November 2018

GURU TERSERTIFIKASI



GURU MENURUT USIA

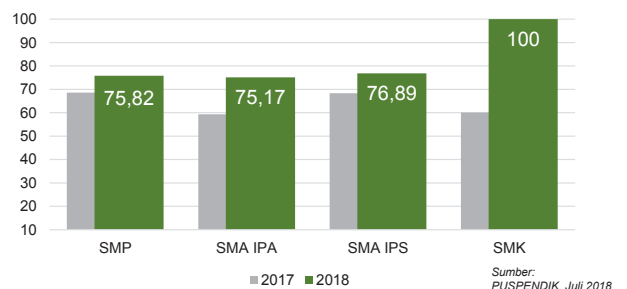


Sumber: Ditjen. GTK., November 2018

GURU PNS YANG AKAN PENSIUN DALAM 5 TAHUN
175 ORANG

INDEKS INTEGRITAS UJIAN NASIONAL

	87,38	96,24	96,12	98,61
Nas.				
Prov.	76,51	79,94	78,48	98,40



Sumber: PUSPENDIK, Juli 2018

Diterbitkan oleh Kementerian Pendidikan dan Kebudayaan
Jalan Jenderal Sudirman, Senayan, Jakarta 10270, Telepon 021-5711144
Desember 2018

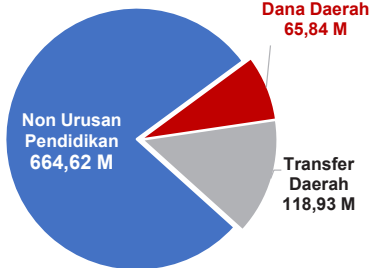
NERACA PENDIDIKAN DAERAH 2018



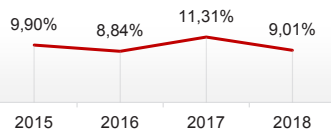
KAB. BOMBANA SULAWESI TENGGARA

PENDANAAN PENDIDIKAN

APBD 2018: Rp849,39 M



Tren Alokasi Anggaran Urusan Pendidikan di Luar Transfer Daerah (APBD Murni)



Sumber: Kemendagri, November 2018

Rincian Dana Transfer Daerah Bidang Pendidikan

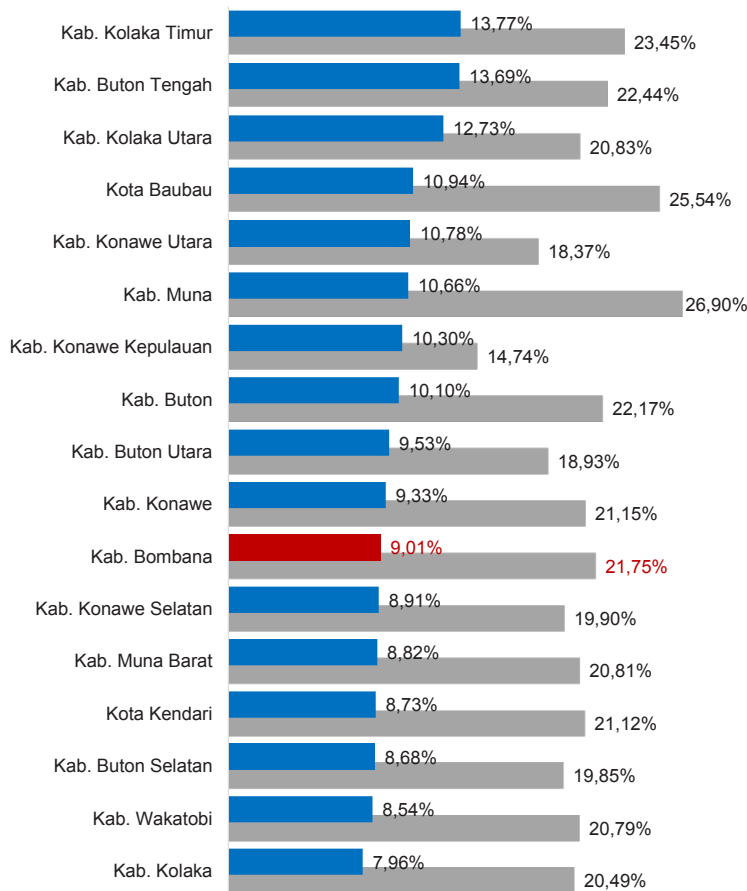
DAK Fisik	12,99 M
TPG	39,41 M
Tamsil	1,04 M
Tunjangan Khusus Guru	6,70 M
DAU (Gaji GTK PNSD)	55,62 M
BOP PAUD	3,17 M

Alokasi Anggaran Bantuan Pemerintah (APBN)

PAUD-DIKMAS	0,42 M
SD	0,21 M
SMP	0,93 M
GTK	0,18 M
Kebudayaan	1,44 M
Total	3,18 M

Sumber: Kemendikbud, Oktober 2018

ANGGARAN URUSAN PENDIDIKAN

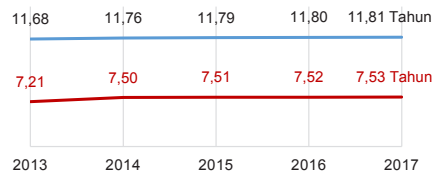


■ Alokasi Anggaran Urusan Pendidikan di Luar Transfer Daerah (APBD Murni)

■ Alokasi Anggaran Urusan Pendidikan dengan Transfer Daerah

Sumber: Kemendagri, November 2018

IPM 2017



Kab. **64,49**

Prov. **69,86**

Nas. **70,81**

Sumber: Badan Pusat Statistik, September 2018

DATA PENDIDIKAN DAERAH

SATUAN PENDIDIKAN	451	PENDIDIK	2.711
PAUD	192	PAUD	322
SD	170	SD	1.273
SMP	60	SMP	590
SMA	21	SMA	360
SMK	7	SMK	164
SLB	1	SLB	2
PESERTA DIDIK	38.279	RUANG KELAS	1.893
PAUD	5.527	PAUD	303
SD	19.481	SD	1.008
SMP	6.932	SMP	311
SMA	5.160	SMA	181
SMK	1.165	SMK	86
SLB	14	SLB	4
TENDIK	356	ROMBEL	1.715
SD	142	SD	1.122
SMP	147	SMP	312
SMA	47	SMA	206
SMK	20	SMK	75

Sumber: Data verifikasi PDSPK, November 2018

DATA RASIO PENDIDIKAN

GURU:PNS: SISWA				GURU PNS: SISWA			
SD	SMP	SMA	SMK	SD	SMP	SMA	SMK
1 : 15	1 : 12	1 : 14	1 : 7	1 : 31	1 : 24	1 : 25	1 : 13
ROMBEL: SISWA				RUANG KELAS: ROMBEL			
SD	SMP	SMA	SMK	SD	SMP	SMA	SMK
1 : 17	1 : 22	1 : 25	1 : 16	1 : 1,1	1 : 1	1 : 1,1	1 : 0,9

Sumber: Data verifikasi PDSPK, November 2018

PROGRAM INDONESIA PINTAR

	SD	SMP	SMA	SMK
Anggaran (dalam jutaan rupiah)	3.302	1.643	1.253	410
Penerima (siswa)	7.999	2.691	1.472	503

Sumber: Ditjen. Dikdasmen, November, 2018

KEBUDAYAAN

JENIS	JUMLAH
Cagar Budaya	0
Desa Adat	1
Museum	0
Rumah Budaya Nusantara	0
Sanggar dan Komunitas	0

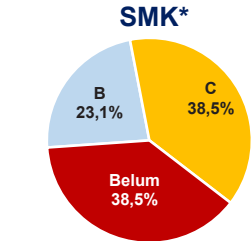
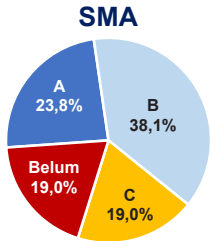
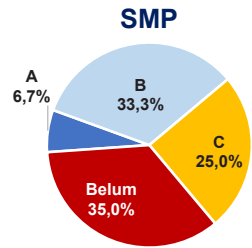
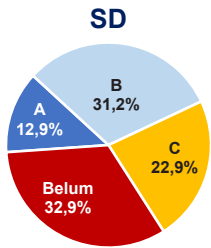
Sumber: Ditjen. Kebudayaan, November 2018

BAHASA DAERAH

2

Sumber: Badan Bahasa, September 2018

AKREDITASI SEKOLAH

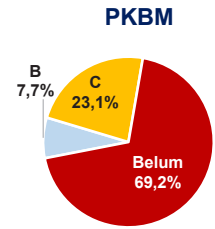
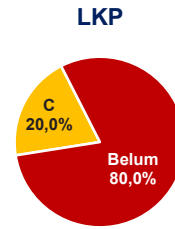
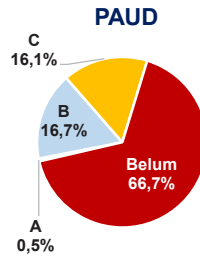


Sumber: BAN S/M, November 2018

*Data akreditasi SMK, dihitung berdasarkan Program Keahlian

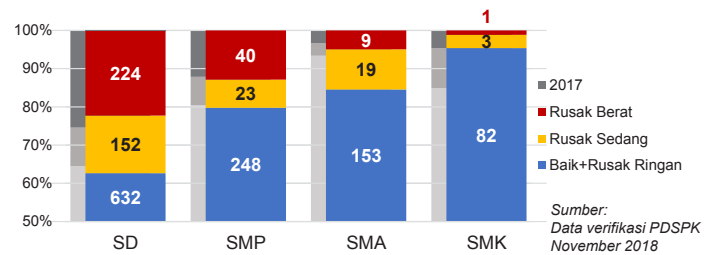
KAB. BOMBANA

AKREDITASI PAUD DAN PNF



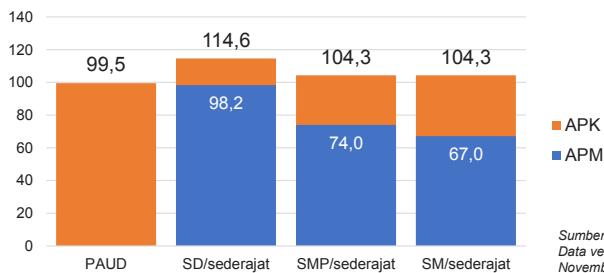
Sumber: BAN PAUD dan PNF, November 2018

KONDISI RUANG KELAS



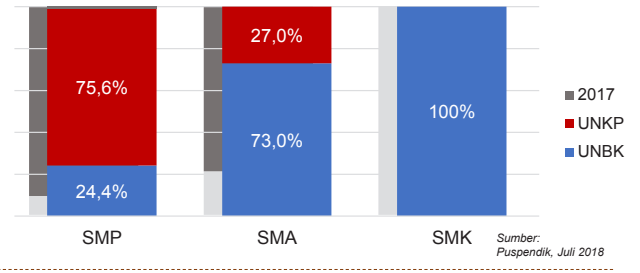
Sumber: Data verifikasi PDSPK, November 2018

APK DAN APM 2017/2018 (persentase)



Sumber: Data verifikasi PDSPK, November 2018

PELAKSANAAN UNBK



Sumber: Puspendik, Juli 2018

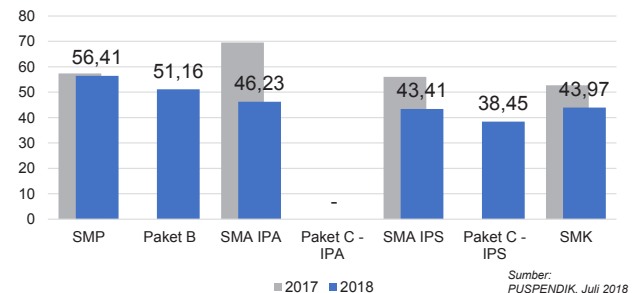
SISWA PUTUS SEKOLAH DAN MENGULANG

	SD	SMP	SMA	SMK
PUTUS SEKOLAH	141	43	15	50
MENGULANG	424	89	22	1

Sumber: Data verifikasi PDSPK, November 2018

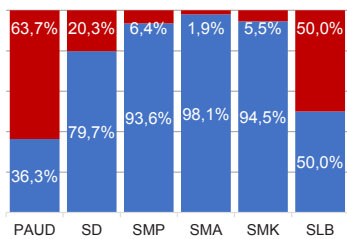
HASIL UJIAN NASIONAL

	Nas. 51,10	38,95	51,00	42,87	45,69	35,21	45,21
Prov.	51,65	40,53	48,54	0,00	44,49	27,59	41,84



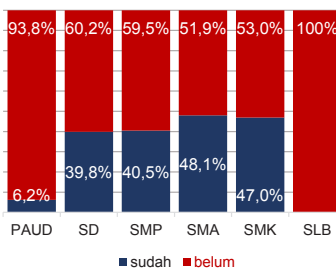
Sumber: PUSPENDIK, Juli 2018

KUALIFIKASI GURU

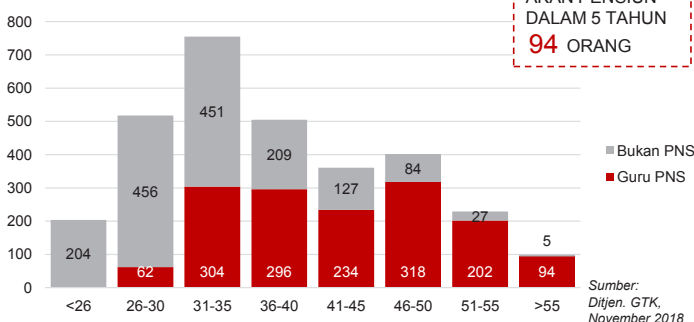


Sumber: Ditjen. GTK., November 2018

GURU TERSERTIFIKASI



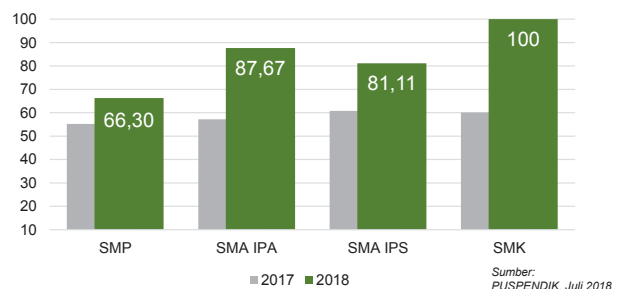
GURU MENURUT USIA



Sumber: Ditjen. GTK., November 2018

INDEKS INTEGRITAS UJIAN NASIONAL

	Nas. 87,38	96,24	96,12	98,61
Prov.	76,51	79,94	78,48	98,40



Sumber: PUSPENDIK, Juli 2018

Diterbitkan oleh Kementerian Pendidikan dan Kebudayaan
Jalan Jenderal Sudirman, Senayan, Jakarta 10270, Telepon 021-5711144
Desember 2018

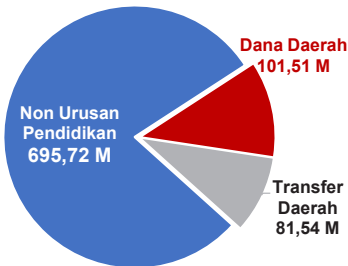
NERACA PENDIDIKAN DAERAH 2018



KAB. KOLAKA UTARA SULAWESI TENGGARA

PENDANAAN PENDIDIKAN

APBD 2018: Rp878,77 M



Tren Alokasi Anggaran Urusan Pendidikan di Luar Transfer Daerah (APBD Murni)



Sumber: Kemendagri, November 2018

Rincian Dana Transfer Daerah Bidang Pendidikan

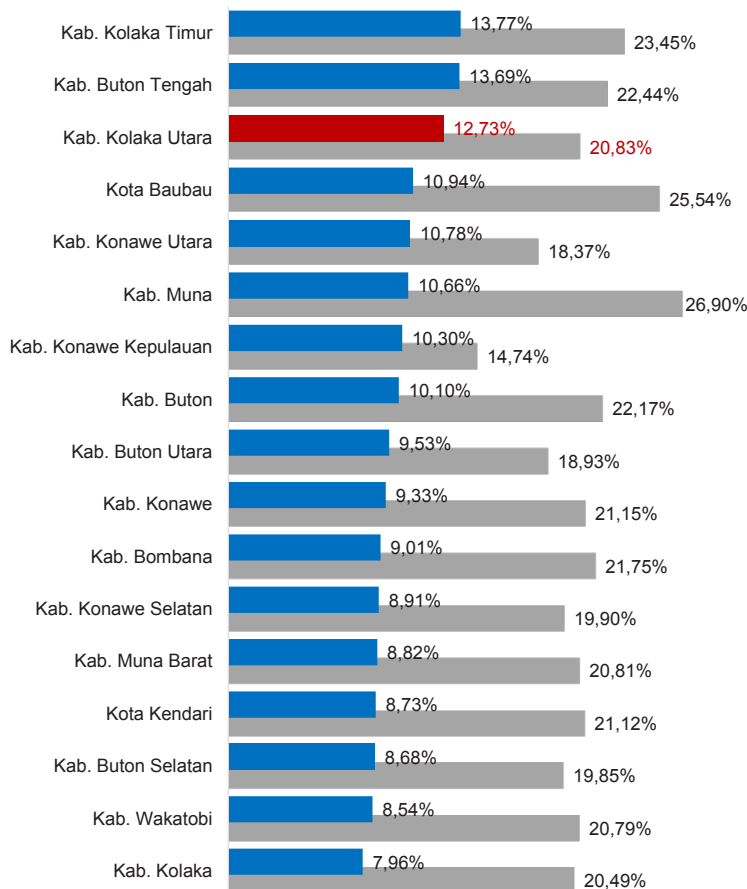
DAK Fisik	7,13 M
TPG	27,49 M
Tamsil	1,19 M
Tunjangan Khusus Guru	1,24 M
DAU (Gaji GTK PNSD)	41,65 M
BOP PAUD	2,84 M

Alokasi Anggaran Bantuan Pemerintah (APBN)

PAUD-DIKMAS	0,60 M
SD	0,25 M
SMP	0,25 M
GTK	0,00 M
Kebudayaan	0,00 M
Total	1,10 M

Sumber: Kemendikbud, Oktober 2018

ANGGARAN URUSAN PENDIDIKAN

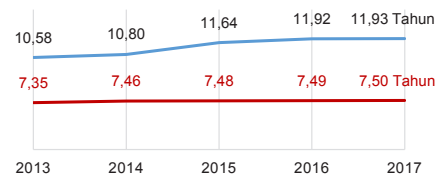


■ Alokasi Anggaran Urusan Pendidikan di Luar Transfer Daerah (APBD Murni)

■ Alokasi Anggaran Urusan Pendidikan dengan Transfer Daerah

Sumber: Kemendagri, November 2018

IPM 2017



Sumber: Badan Pusat Statistik, September 2018

Kab. **67,77**

Prov. **69,86**

Nas. **70,81**

DATA PENDIDIKAN DAERAH

SATUAN PENDIDIKAN	279	PENDIDIK	1.917
PAUD	120	PAUD	263
SD	111	SD	927
SMP	34	SMP	384
SMA	8	SMA	191
SMK	6	SMK	152
SLB	-	SLB	-
PESERTA DIDIK	29.117	RUANG KELAS	1.455
PAUD	4.721	PAUD	231
SD	14.805	SD	783
SMP	4.691	SMP	243
SMA	3.468	SMA	112
SMK	1.432	SMK	86
SLB	-	SLB	-
TENDIK	198	ROMBEL	1.171
SD	81	SD	775
SMP	74	SMP	206
SMA	20	SMA	112
SMK	23	SMK	78

Sumber: Data verifikasi PDSPK, November 2018

DATA RASIO PENDIDIKAN

GURU:PNS:SISWA				GURU PNS:SISWA			
SD	SMP	SMA	SMK	SD	SMP	SMA	SMK
1 : 16	1 : 12	1 : 18	1 : 9	1 : 27	1 : 22	1 : 25	1 : 21
ROMBEL:SISWA				RUANG KELAS:ROMBEL			
SD	SMP	SMA	SMK	SD	SMP	SMA	SMK
1 : 19	1 : 23	1 : 31	1 : 18	1 : 1	1 : 0,8	1 : 1	1 : 0,9

Sumber: Data verifikasi PDSPK, November 2018

PROGRAM INDONESIA PINTAR

	SD	SMP	SMA	SMK
Anggaran (dalam jutaan rupiah)	2.591	1.794	1.175	615
Penerima (siswa)	6.402	2.958	1.409	709

Sumber: Ditjen. Dikdasmen, November, 2018

KEBUDAYAAN

JENIS	JUMLAH
Cagar Budaya	0
Desa Adat	0
Museum	0
Rumah Budaya Nusantara	0
Sanggar dan Komunitas	0

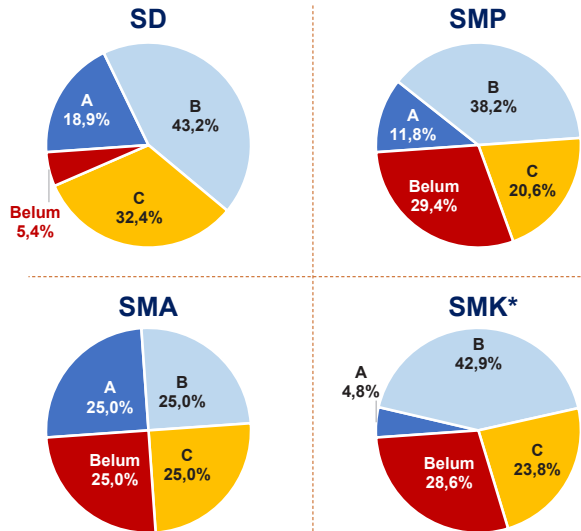
Sumber: Ditjen. Kebudayaan, November 2018

BAHASA DAERAH

1

Sumber: Badan Bahasa, September 2018

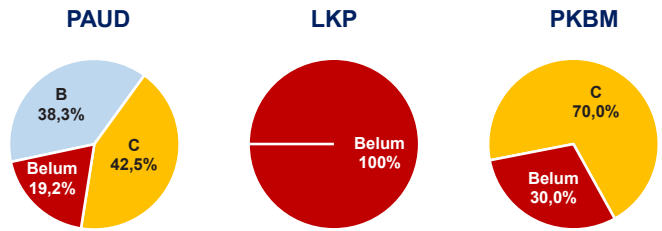
AKREDITASI SEKOLAH



Sumber: BAN S/M, November 2018

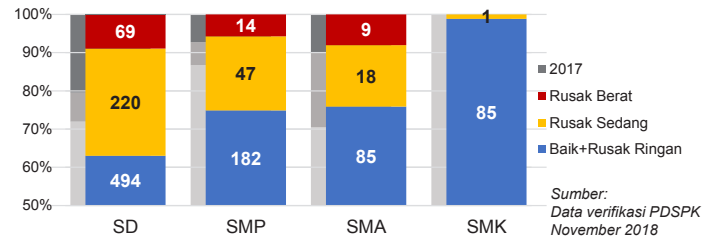
*Data akreditasi SMK, dihitung berdasarkan Program Keahlian

AKREDITASI PAUD DAN PNF



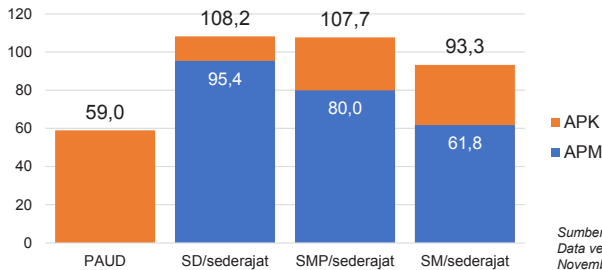
Sumber: BAN PAUD dan PNF, November 2018

KONDISI RUANG KELAS



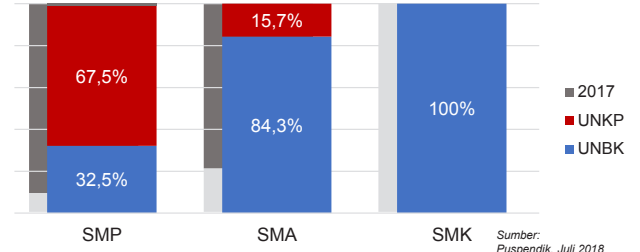
Sumber: Data verifikasi PDSPK, November 2018

APK DAN APM 2017/2018 (persentase)



Sumber: Data verifikasi PDSPK, November 2018

PELAKSANAAN UNBK



Sumber: Puspendik, Juli 2018

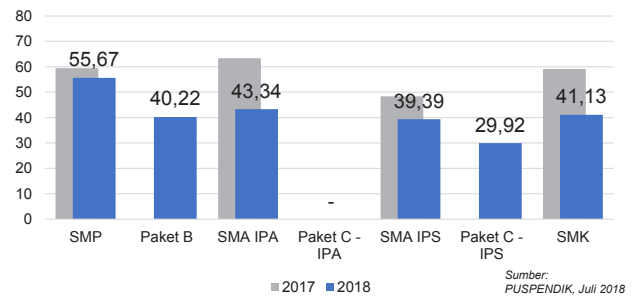
SISWA PUTUS SEKOLAH DAN MENGULANG

	SD	SMP	SMA	SMK
PUTUS SEKOLAH	49	41	20	51
MENGULANG	196	34	27	7

Sumber: Data verifikasi PDSPK, November 2018

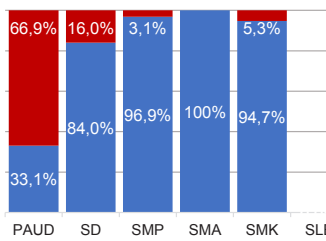
HASIL UJIAN NASIONAL

	51,10	38,95	51,00	42,87	45,69	35,21	45,21
Nas.							
Prov.	51,65	40,53	48,54	0,00	44,49	27,59	41,84



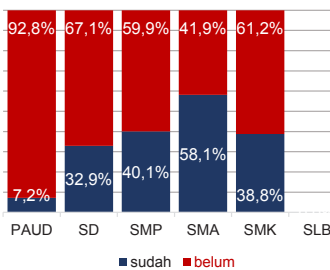
Sumber: PUSPENDIK, Juli 2018

KUALIFIKASI GURU

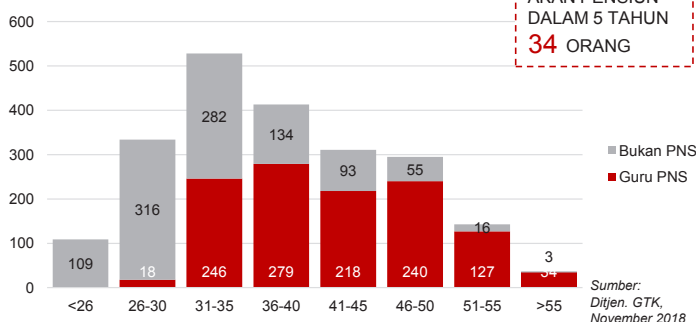


Sumber: Ditjen. GTK., November 2018

GURU TERSERTIFIKASI



GURU MENURUT USIA

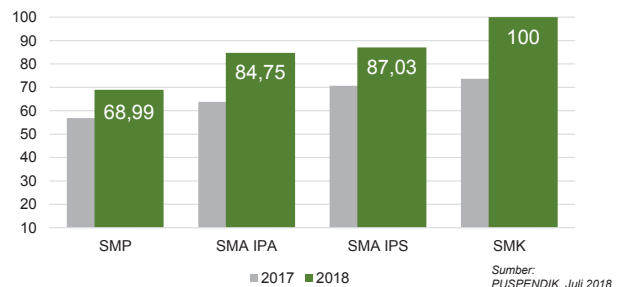


GURU PNS YANG AKAN PENSIUN DALAM 5 TAHUN
34 ORANG

Sumber: Ditjen. GTK., November 2018

INDEKS INTEGRITAS UJIAN NASIONAL

	87,38	96,24	96,12	98,61
Nas.				
Prov.	76,51	79,94	78,48	98,40



Sumber: PUSPENDIK, Juli 2018

Diterbitkan oleh Kementerian Pendidikan dan Kebudayaan
Jalan Jenderal Sudirman, Senayan, Jakarta 10270, Telepon 021-5711144
Desember 2018

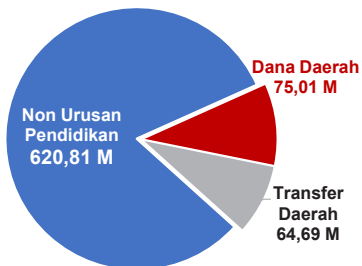
NERACA PENDIDIKAN DAERAH 2018



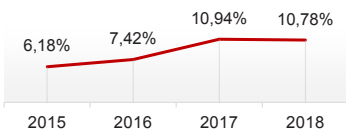
KAB. KONAWE UTARA SULAWESI TENGGARA

PENDANAAN PENDIDIKAN

APBD 2018: Rp760,51 M



Tren Alokasi Anggaran Urusan Pendidikan di Luar Transfer Daerah (APBD Murni)



Sumber: Kemendagri, November 2018

Rincian Dana Transfer Daerah Bidang Pendidikan

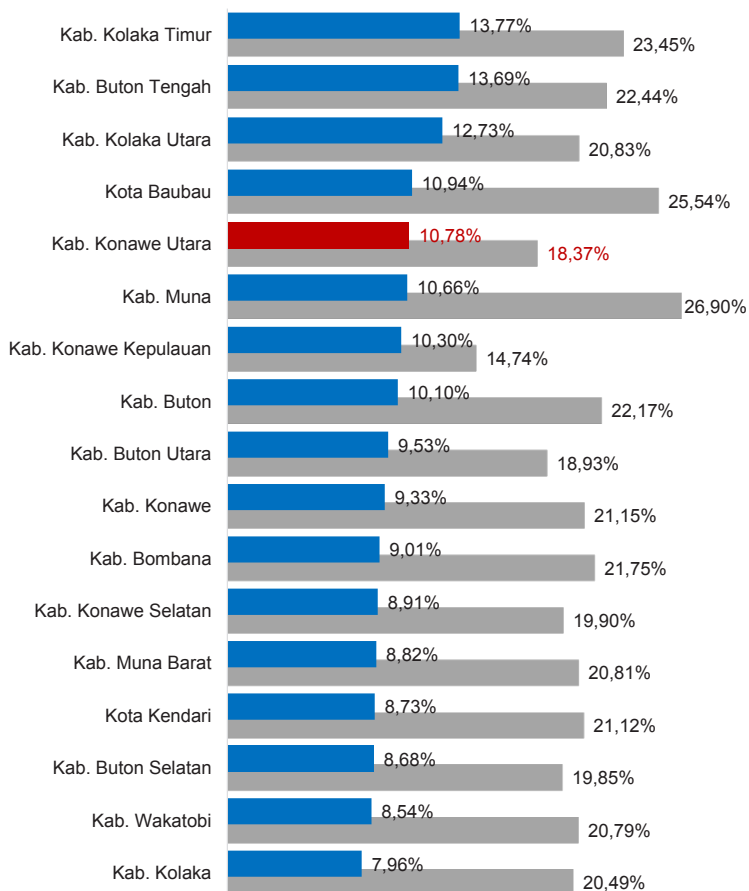
DAK Fisik	10,83 M
TPG	19,01 M
Tamsil	0,63 M
Tunjangan Khusus Guru	2,96 M
DAU (Gaji GTK PNSD)	29,66 M
BOP PAUD	1,60 M

Alokasi Anggaran Bantuan Pemerintah (APBN)

PAUD-DIKMAS	0,88 M
SD	0,00 M
SMP	1,48 M
GTK	0,00 M
Kebudayaan	0,00 M
Total	2,36 M

Sumber: Kemendikbud, Oktober 2018

ANGGARAN URUSAN PENDIDIKAN

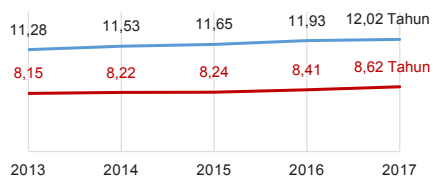


■ Alokasi Anggaran Urusan Pendidikan di Luar Transfer Daerah (APBD Murni)

■ Alokasi Anggaran Urusan Pendidikan dengan Transfer Daerah

Sumber: Kemendagri, November 2018

IPM 2017



Kab. **67,71**

Prov. **69,86**

Nas. **70,81**

Sumber: Badan Pusat Statistik, September 2018

DATA PENDIDIKAN DAERAH

SATUAN PENDIDIKAN	262	PENDIDIK	1.268
PAUD	108	PAUD	122
SD	102	SD	641
SMP	36	SMP	288
SMA	11	SMA	166
SMK	4	SMK	43
SLB	1	SLB	8
PESERTA DIDIK	18.363	RUANG KELAS	1.056
PAUD	3.095	PAUD	107
SD	8.286	SD	619
SMP	3.713	SMP	194
SMA	2.819	SMA	103
SMK	350	SMK	22
SLB	100	SLB	11
TENDIK	104	ROMBEL	915
SD	44	SD	624
SMP	46	SMP	170
SMA	11	SMA	104
SMK	3	SMK	17

Sumber: Data verifikasi PDSPK, November 2018

DATA RASIO PENDIDIKAN

GURU: SISWA				GURU PNS: SISWA			
SD	SMP	SMA	SMK	SD	SMP	SMA	SMK
1 : 13	1 : 13	1 : 17	1 : 8	1 : 27	1 : 27	1 : 23	1 : 29

ROMBEL: SISWA				RUANG KELAS: ROMBEL			
SD	SMP	SMA	SMK	SD	SMP	SMA	SMK
1 : 13	1 : 22	1 : 27	1 : 21	1 : 1	1 : 0,9	1 : 1	1 : 0,8

Sumber: Data verifikasi PDSPK, November 2018

PROGRAM INDONESIA PINTAR

	SD	SMP	SMA	SMK
Anggaran (dalam jutaan rupiah)	1.510	822	685	127
Penerima (siswa)	3.673	1.316	820	158

Sumber: Ditjen. Dikdasmen, November, 2018

KEBUDAYAAN

JENIS	JUMLAH
Cagar Budaya	0
Desa Adat	0
Museum	0
Rumah Budaya Nusantara	0
Sanggar dan Komunitas	0

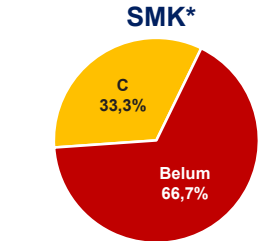
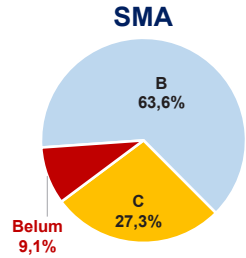
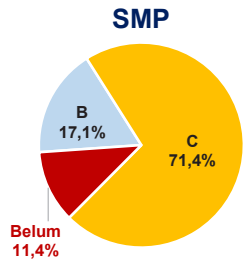
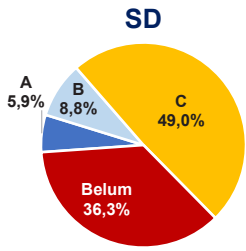
Sumber: Ditjen. Kebudayaan, November 2018

BAHASA DAERAH

2

Sumber: Badan Bahasa, September 2018

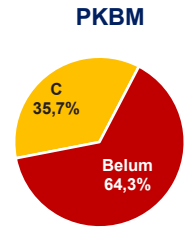
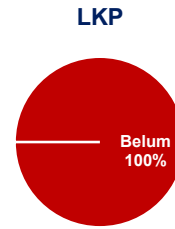
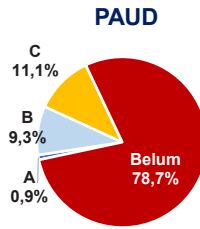
AKREDITASI SEKOLAH



Sumber: BAN S/M, November 2018

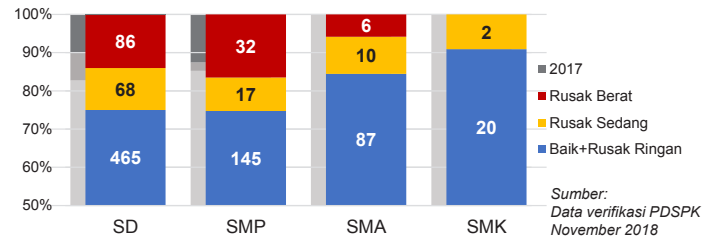
*Data akreditasi SMK, dihitung berdasarkan Program Keahlian

AKREDITASI PAUD DAN PNF



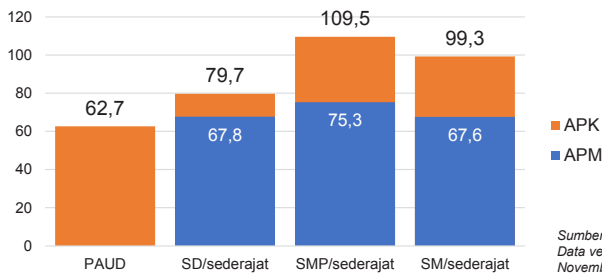
Sumber: BAN PAUD dan PNF, November 2018

KONDISI RUANG KELAS



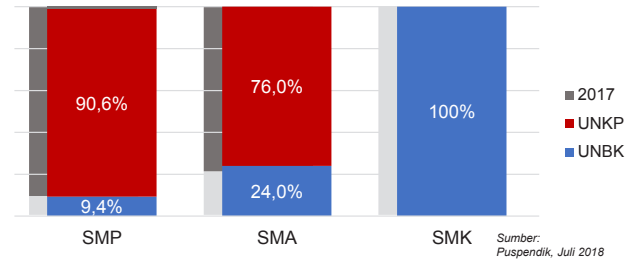
Sumber: Data verifikasi PDSPK, November 2018

APK DAN APM 2017/2018 (persentase)



Sumber: Data verifikasi PDSPK, November 2018

PELAKSANAAN UNBK



Sumber: Puspendik, Juli 2018

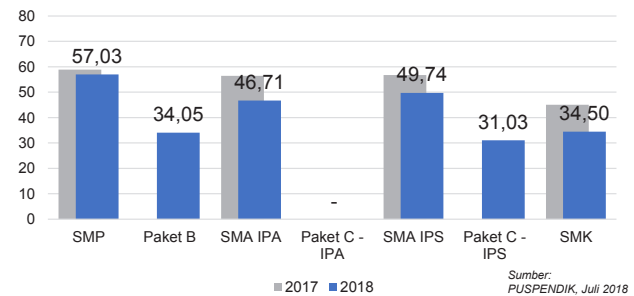
SISWA PUTUS SEKOLAH DAN MENGULANG

	SD	SMP	SMA	SMK
PUTUS SEKOLAH	26	16	12	2
MENGULANG	182	13	18	0

Sumber: Data verifikasi PDSPK, November 2018

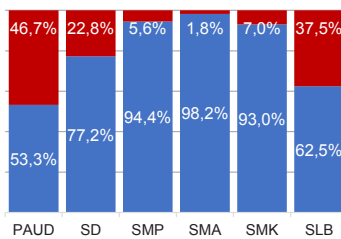
HASIL UJIAN NASIONAL

	Nas. 51,10	38,95	51,00	42,87	45,69	35,21	45,21
Prov.	51,65	40,53	48,54	0,00	44,49	27,59	41,84

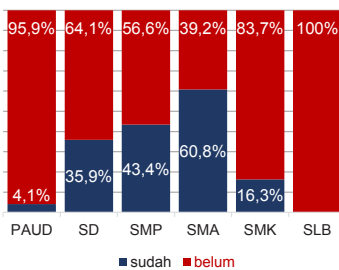


Sumber: PUSPENDIK, Juli 2018

KUALIFIKASI GURU

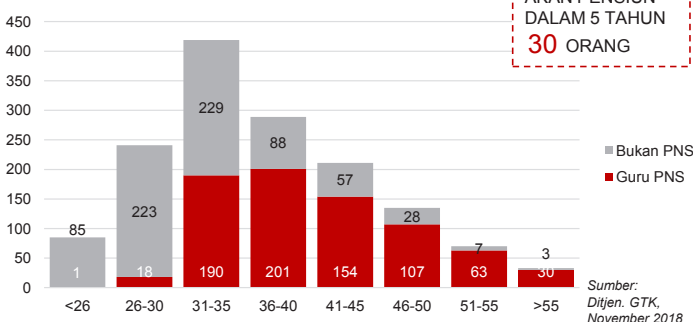


GURU TERSERTIFIKASI



Sumber: Ditjen. GTK., November 2018

GURU MENURUT USIA

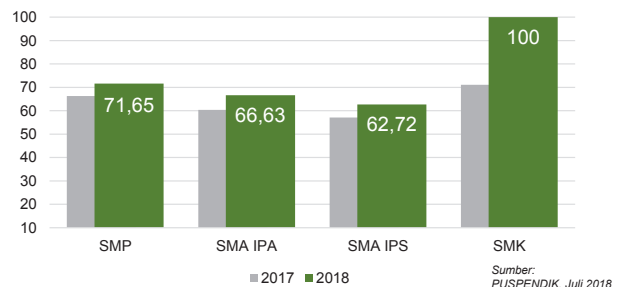


GURU PNS YANG AKAN PENSIUN DALAM 5 TAHUN 30 ORANG

Sumber: Ditjen. GTK., November 2018

INDEKS INTEGRITAS UJIAN NASIONAL

	Nas. 87,38	96,24	96,12	98,61
Prov.	76,51	79,94	78,48	98,40



Sumber: PUSPENDIK, Juli 2018

Diterbitkan oleh Kementerian Pendidikan dan Kebudayaan
Jalan Jenderal Sudirman, Senayan, Jakarta 10270, Telepon 021-5711144
Desember 2018

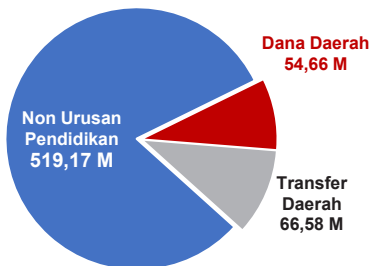
NERACA PENDIDIKAN DAERAH 2018



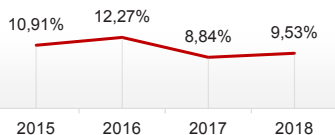
KAB. BUTON UTARA SULAWESI TENGGARA

PENDANAAN PENDIDIKAN

APBD 2018: Rp640,42 M



Tren Alokasi Anggaran Urusan Pendidikan di Luar Transfer Daerah (APBD Murni)



Sumber: Kemendagri, November 2018

Rincian Dana Transfer Daerah Bidang Pendidikan

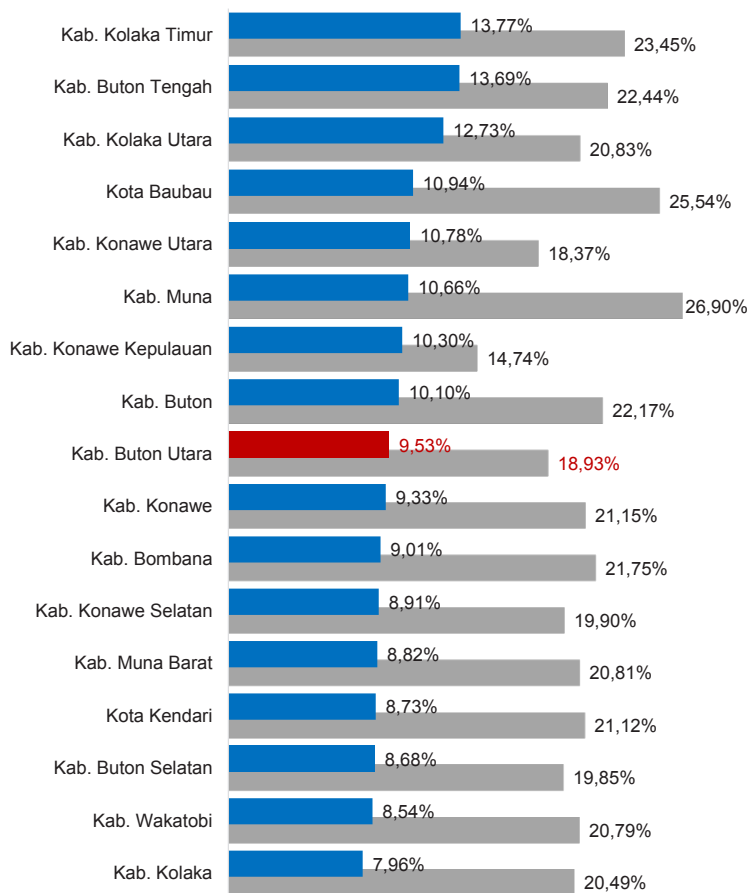
DAK Fisik	6,36 M
TPG	21,14 M
Tamsil	0,95 M
Tunjangan Khusus Guru	1,48 M
DAU (Gaji GTK PNSD)	34,64 M
BOP PAUD	2,01 M

Alokasi Anggaran Bantuan Pemerintah (APBN)

PAUD-DIKMAS	0,46 M
SD	0,20 M
SMP	0,00 M
GTK	0,00 M
Kebudayaan	0,00 M
Total	0,66 M

Sumber: Kemendikbud, Oktober 2018

ANGGARAN URUSAN PENDIDIKAN

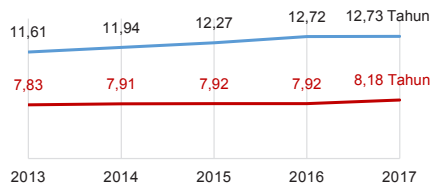


■ Alokasi Anggaran Urusan Pendidikan di Luar Transfer Daerah (APBD Murni)

■ Alokasi Anggaran Urusan Pendidikan dengan Transfer Daerah

Sumber: Kemendagri, November 2018

IPM 2017



Kab. **66,40**

Prov. **69,86**

Nas. **70,81**

Sumber: Badan Pusat Statistik, September 2018

DATA PENDIDIKAN DAERAH

SATUAN PENDIDIKAN	229	PENDIDIK	1.347
PAUD	100	PAUD	240
SD	75	SD	521
SMP	35	SMP	294
SMA	11	SMA	201
SMK	7	SMK	85
SLB	1	SLB	6
PESERTA DIDIK	20.820	RUANG KELAS	1.009
PAUD	4.250	PAUD	131
SD	8.648	SD	494
SMP	4.211	SMP	214
SMA	3.055	SMA	115
SMK	634	SMK	49
SLB	22	SLB	6
TENDIK	112	ROMBEL	838
SD	35	SD	485
SMP	47	SMP	187
SMA	22	SMA	119
SMK	8	SMK	47

Sumber: Data verifikasi PDSPK, November 2018

DATA RASIO PENDIDIKAN

GURU:PNS: SISWA				GURU PNS: SISWA			
SD	SMP	SMA	SMK	SD	SMP	SMA	SMK
1 : 17	1 : 14	1 : 15	1 : 7	1 : 19	1 : 22	1 : 22	1 : 13
ROMBEL: SISWA				RUANG KELAS: ROMBEL			
SD	SMP	SMA	SMK	SD	SMP	SMA	SMK
1 : 18	1 : 23	1 : 26	1 : 13	1 : 1	1 : 0,9	1 : 1	1 : 1

Sumber: Data verifikasi PDSPK, November 2018

PROGRAM INDONESIA PINTAR

	SD	SMP	SMA	SMK
Anggaran (dalam jutaan rupiah)	2.073	1.162	802	314
Penerima (siswa)	5.086	1.846	943	381

Sumber: Ditjen. Dikdasmen, November, 2018

KEBUDAYAAN

JENIS	JUMLAH
Cagar Budaya	0
Desa Adat	0
Museum	0
Rumah Budaya Nusantara	0
Sanggar dan Komunitas	0

Sumber: Ditjen. Kebudayaan, November 2018

BAHASA DAERAH

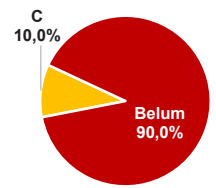
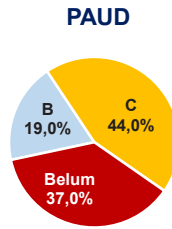
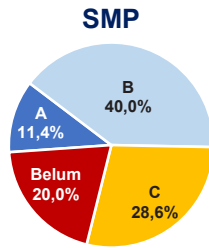
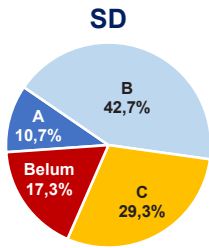
3

Sumber: Badan Bahasa, September 2018

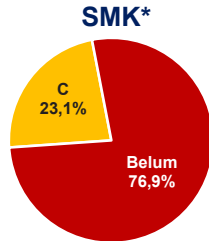
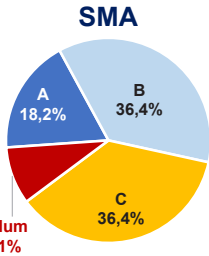
AKREDITASI SEKOLAH

KAB. BUTON UTARA

AKREDITASI PAUD DAN PNF



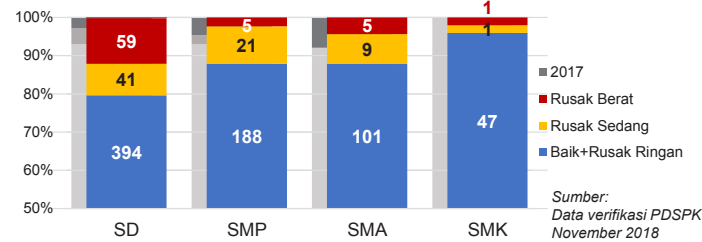
Sumber: BAN PAUD dan PNF, November 2018



*Data akreditasi SMK, dihitung berdasarkan Program Keahlian

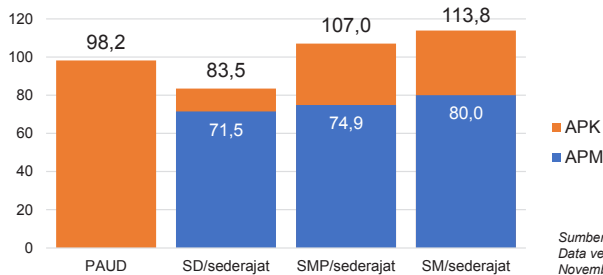
Sumber: BAN S/M, November 2018

KONDISI RUANG KELAS



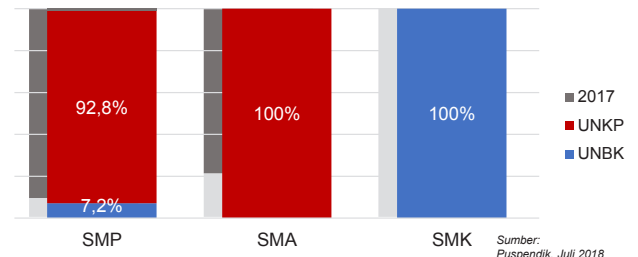
Sumber: Data verifikasi PDSPK, November 2018

APK DAN APM 2017/2018 (persentase)



Sumber: Data verifikasi PDSPK, November 2018

PELAKSANAAN UNBK



Sumber: Puspendik, Juli 2018

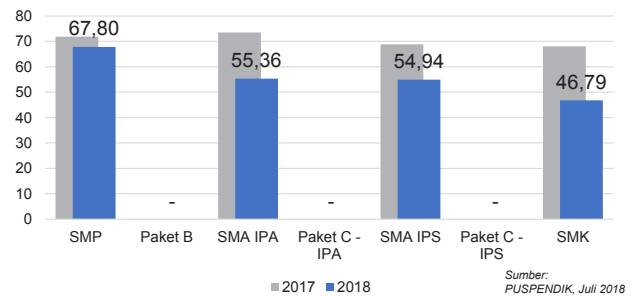
SISWA PUTUS SEKOLAH DAN MENGULANG

	SD	SMP	SMA	SMK
PUTUS SEKOLAH	26	31	12	9
MENGULANG	167	2	16	2

Sumber: Data verifikasi PDSPK, November 2018

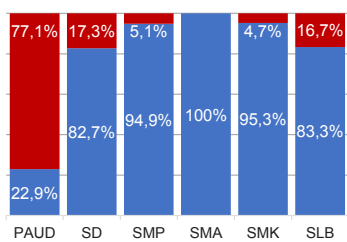
HASIL UJIAN NASIONAL

	Nas.	Prov.
SMP	51,10	51,65
SMA	38,95	40,53
SMA IPA	51,00	48,54
SMA IPS	42,87	0,00
SMK	45,69	44,49
SLB	35,21	27,59
SMK SLB	45,21	41,84



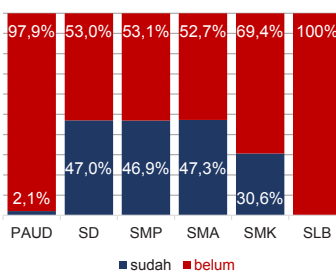
Sumber: PUSPENDIK, Juli 2018

KUALIFIKASI GURU

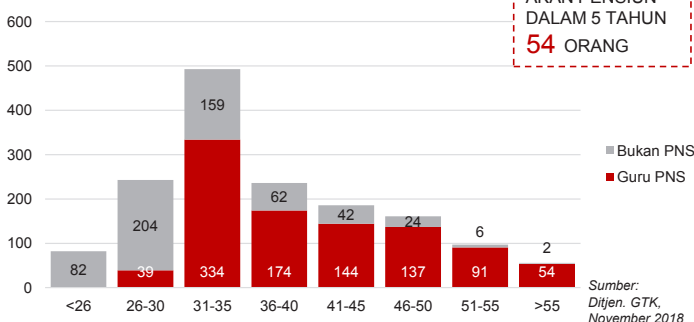


Sumber: Ditjen. GTK., November 2018

GURU TERSERTIFIKASI



GURU MENURUT USIA

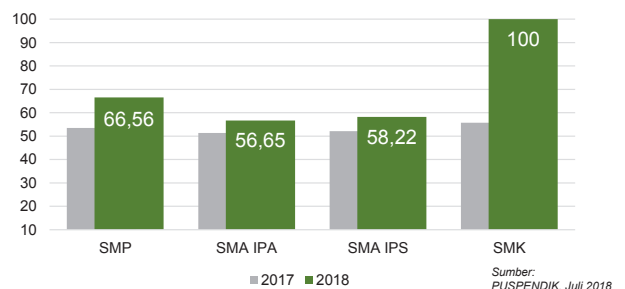


GURU PNS YANG AKAN PENSIUN DALAM 5 TAHUN
54 ORANG

Sumber: Ditjen. GTK., November 2018

INDEKS INTEGRITAS UJIAN NASIONAL

	Nas.	Prov.
SMP	87,38	76,51
SMA	96,24	79,94
SMA IPA	96,12	78,48
SMA IPS	98,61	98,40



Sumber: PUSPENDIK, Juli 2018

Diterbitkan oleh Kementerian Pendidikan dan Kebudayaan
Jalan Jenderal Sudirman, Senayan, Jakarta 10270, Telepon 021-5711144
Desember 2018

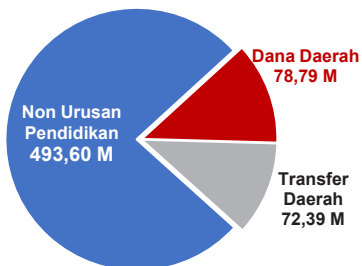
NERACA PENDIDIKAN DAERAH 2018



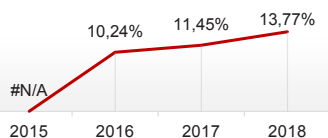
KAB. KOLAKA TIMUR SULAWESI TENGGARA

PENDANAAN PENDIDIKAN

APBD 2018: Rp644,78 M



Tren Alokasi Anggaran Urusan Pendidikan di Luar Transfer Daerah (APBD Murni)



Sumber: Kemendagri, November 2018

Rincian Dana Transfer Daerah Bidang Pendidikan

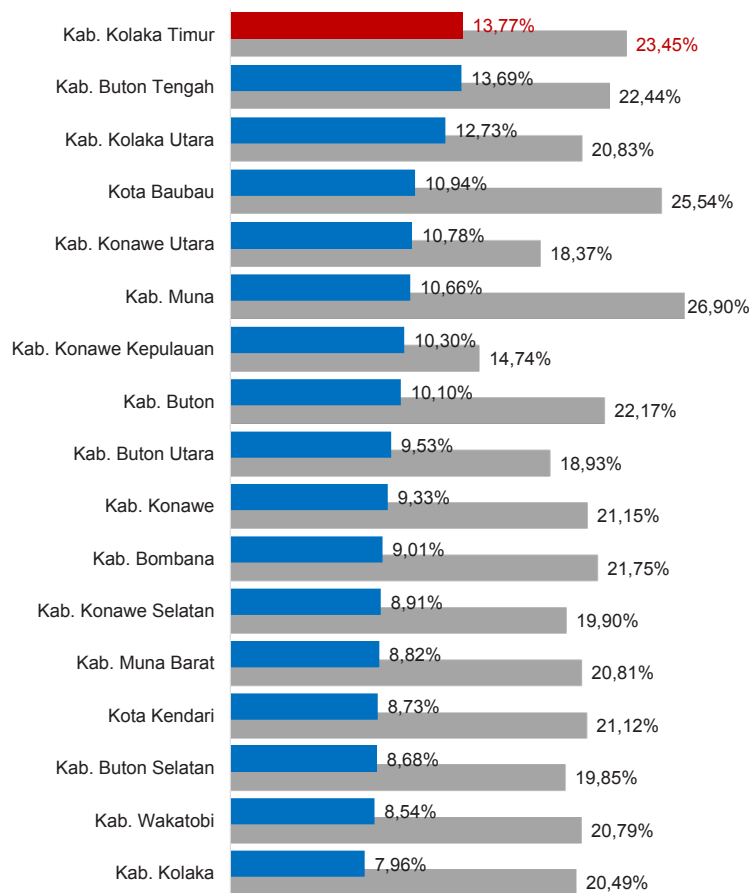
DAK Fisik	7,67 M
TPG	24,36 M
Tamsil	0,83 M
Tunjangan Khusus Guru	2,33 M
DAU (Gaji GTK PNSD)	35,07 M
BOP PAUD	2,13 M

Alokasi Anggaran Bantuan Pemerintah (APBN)

PAUD-DIKMAS	0,25 M
SD	0,79 M
SMP	0,85 M
GTK	0,08 M
Kebudayaan	0,00 M
Total	1,97 M

Sumber: Kemendikbud, Oktober 2018

ANGGARAN URUSAN PENDIDIKAN

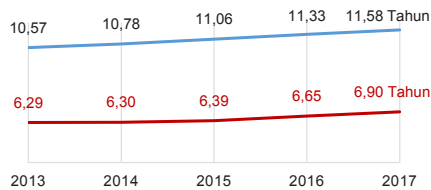


■ Alokasi Anggaran Urusan Pendidikan di Luar Transfer Daerah (APBD Murni)

■ Alokasi Anggaran Urusan Pendidikan dengan Transfer Daerah

Sumber: Kemendagri, November 2018

IPM 2017



Sumber: Badan Pusat Statistik, September 2018

Kab. **64,55**

Prov. **69,86**

Nas. **70,81**

DATA PENDIDIKAN DAERAH

SATUAN PENDIDIKAN	352	PENDIDIK	2.157
PAUD	148	PAUD	221
SD	140	SD	1.127
SMP	40	SMP	403
SMA	14	SMA	242
SMK	9	SMK	163
SLB	1	SLB	1
PESERTA DIDIK	27.969	RUANG KELAS	1.622
PAUD	4.027	PAUD	217
SD	13.236	SD	931
SMP	5.015	SMP	257
SMA	3.768	SMA	127
SMK	1.831	SMK	86
SLB	92	SLB	4
TENDIK	131	ROMBEL	1.344
SD	42	SD	907
SMP	61	SMP	217
SMA	19	SMA	136
SMK	9	SMK	84

Sumber: Data verifikasi PDSPK, November 2018

DATA RASIO PENDIDIKAN

GURU:PNS: SISWA				GURU PNS: SISWA			
SD	SMP	SMA	SMK	SD	SMP	SMA	SMK
1 : 12	1 : 12	1 : 16	1 : 11	1 : 33	1 : 34	1 : 41	1 : 28

ROMBEL: SISWA				RUANG KELAS: ROMBEL			
SD	SMP	SMA	SMK	SD	SMP	SMA	SMK
1 : 15	1 : 23	1 : 28	1 : 22	1 : 1	1 : 0,8	1 : 1,1	1 : 1

Sumber: Data verifikasi PDSPK, November 2018

PROGRAM INDONESIA PINTAR

	SD	SMP	SMA	SMK
Anggaran (dalam jutaan rupiah)	2.141	1.483	856	704
Penerima (siswa)	5.219	2.384	1.054	839

Sumber: Ditjen. Dikdasmen, November, 2018

KEBUDAYAAN

JENIS	JUMLAH
Cagar Budaya	0
Desa Adat	0
Museum	0
Rumah Budaya Nusantara	0
Sanggar dan Komunitas	0

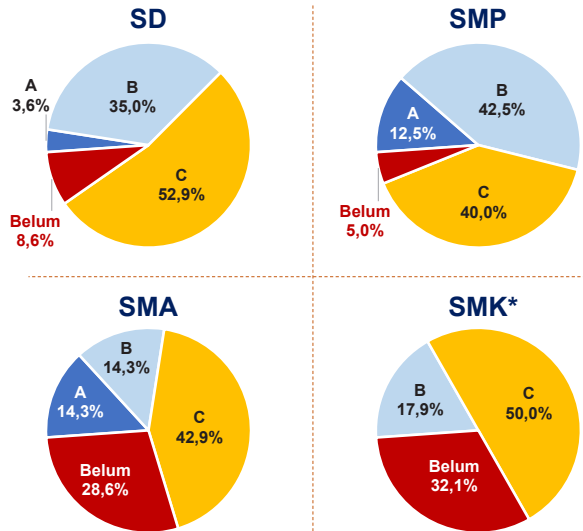
Sumber: Ditjen. Kebudayaan, November 2018

BAHASA DAERAH

1

Sumber: Badan Bahasa, September 2018

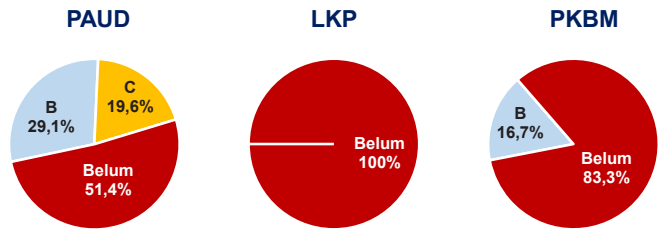
AKREDITASI SEKOLAH



Sumber: BAN S/M, November 2018

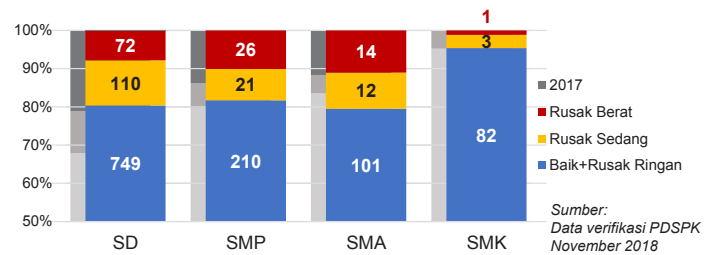
*Data akreditasi SMK, dihitung berdasarkan Program Keahlian

AKREDITASI PAUD DAN PNF



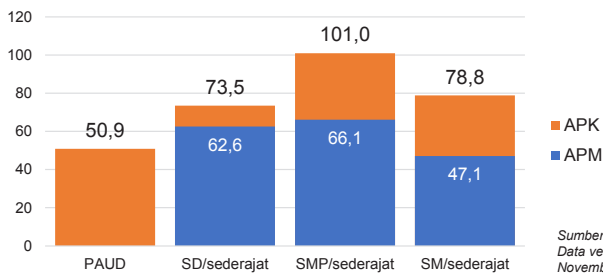
Sumber: BAN PAUD dan PNF, November 2018

KONDISI RUANG KELAS



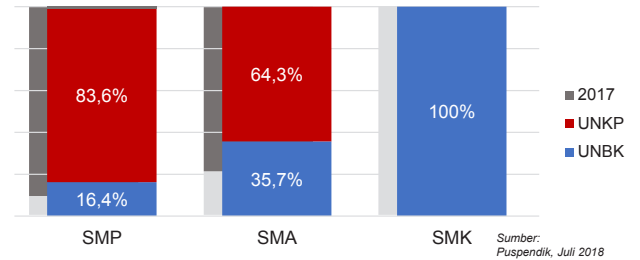
Sumber: Data verifikasi PDSPK, November 2018

APK DAN APM 2017/2018 (persentase)



Sumber: Data verifikasi PDSPK, November 2018

PELAKSANAAN UNBK



Sumber: Puspendik, Juli 2018

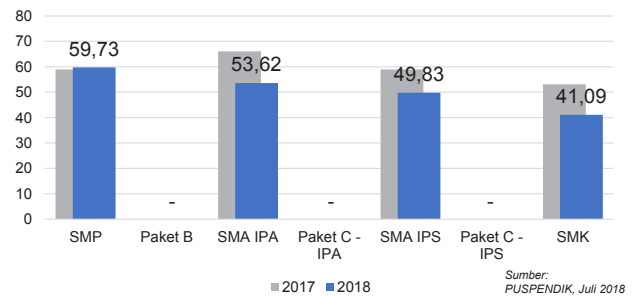
SISWA PUTUS SEKOLAH DAN MENGULANG

	SD	SMP	SMA	SMK
PUTUS SEKOLAH	51	26	36	24
MENGULANG	344	15	13	6

Sumber: Data verifikasi PDSPK, November 2018

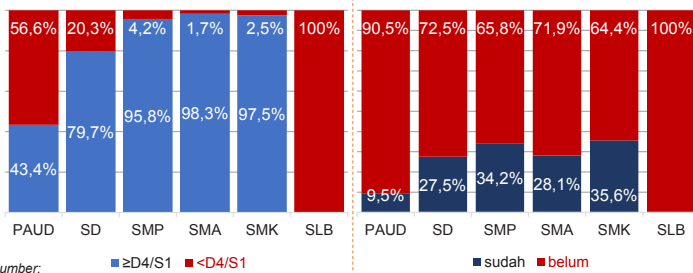
HASIL UJIAN NASIONAL

	51,10	38,95	51,00	42,87	45,69	35,21	45,21
Nas.							
Prov.	51,65	40,53	48,54	0,00	44,49	27,59	41,84



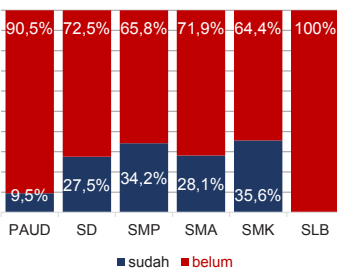
Sumber: PUSPENDIK, Juli 2018

KUALIFIKASI GURU

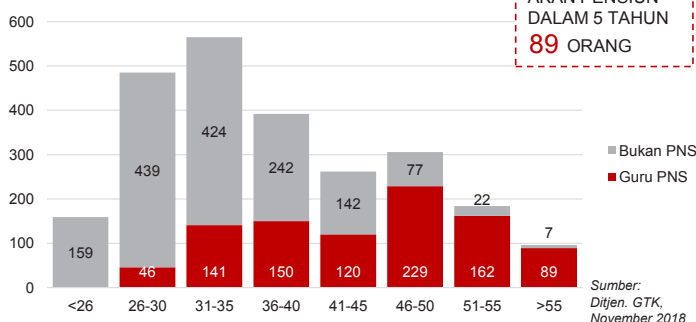


Sumber: Ditjen. GTK., November 2018

GURU TERSERTIFIKASI



GURU MENURUT USIA

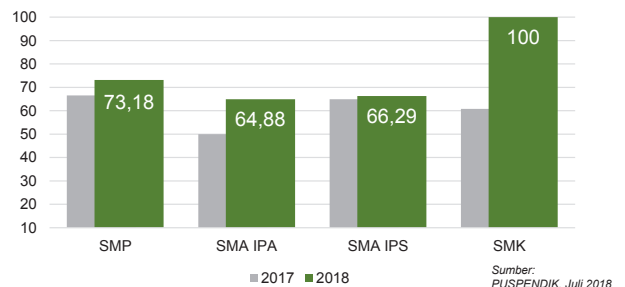


GURU PNS YANG AKAN PENSIUN DALAM 5 TAHUN 89 ORANG

Sumber: Ditjen. GTK., November 2018

INDEKS INTEGRITAS UJIAN NASIONAL

	87,38	96,24	96,12	98,61
Nas.				
Prov.	76,51	79,94	78,48	98,40



Sumber: PUSPENDIK, Juli 2018

Diterbitkan oleh Kementerian Pendidikan dan Kebudayaan
Jalan Jenderal Sudirman, Senayan, Jakarta 10270, Telepon 021-5711144
Desember 2018

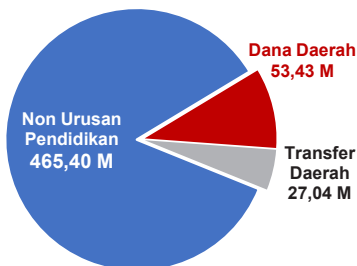
NERACA PENDIDIKAN DAERAH 2018



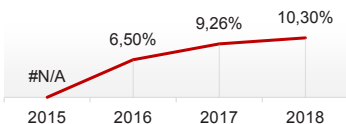
KAB. KONAWE KEPULAUAN SULAWESI TENGGARA

PENDANAAN PENDIDIKAN

APBD 2018: Rp545,87 M



Tren Alokasi Anggaran Urusan Pendidikan di Luar Transfer Daerah (APBD Murni)



Sumber: Kemendagri, November 2018

Rincian Dana Transfer Daerah Bidang Pendidikan

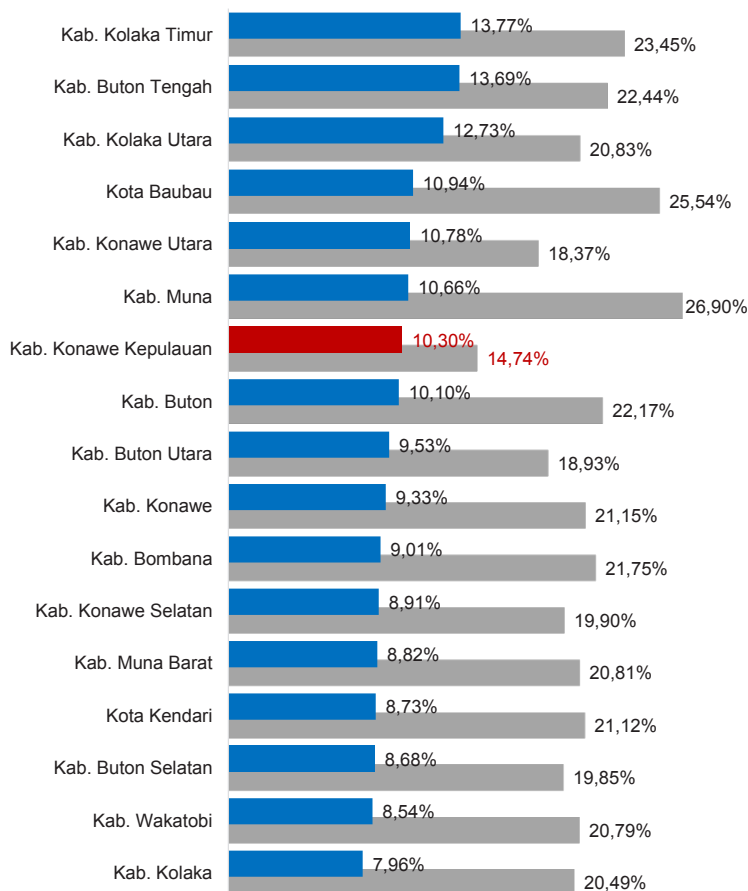
DAK Fisik	8,06 M
TPG	6,26 M
Tamsil	0,50 M
Tunjangan Khusus Guru	0,61 M
DAU (Gaji GTK PNSD)	11,18 M
BOP PAUD	0,43 M

Alokasi Anggaran Bantuan Pemerintah (APBN)

PAUD-DIKMAS	0,28 M
SD	0,24 M
SMP	0,80 M
GTK	0,00 M
Kebudayaan	0,00 M
Total	1,32 M

Sumber: Kemendikbud, Oktober 2018

ANGGARAN URUSAN PENDIDIKAN

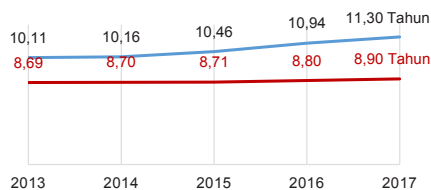


■ Alokasi Anggaran Urusan Pendidikan di Luar Transfer Daerah (APBD Murni)

■ Alokasi Anggaran Urusan Pendidikan dengan Transfer Daerah

Sumber: Kemendagri, November 2018

IPM 2017



Kab. **63,44**

Prov. **69,86**

Nas. **70,81**

Sumber: Badan Pusat Statistik, September 2018

DATA PENDIDIKAN DAERAH

SATUAN PENDIDIKAN	121	PENDIDIK	627
PAUD	45	PAUD	24
SD	49	SD	323
SMP	18	SMP	153
SMA	5	SMA	90
SMK	4	SMK	37
SLB	-	SLB	-
PESERTA DIDIK	9.650	RUANG KELAS	528
PAUD	1.565	PAUD	67
SD	4.284	SD	294
SMP	2.080	SMP	98
SMA	1.472	SMA	49
SMK	249	SMK	20
SLB	-	SLB	-
TENDIK	53	ROMBEL	453
SD	19	SD	294
SMP	22	SMP	93
SMA	9	SMA	50
SMK	3	SMK	16

Sumber: Data verifikasi PDSPK, November 2018

DATA RASIO PENDIDIKAN

GURU:PNS: SISWA				GURU PNS:SISWA			
SD	SMP	SMA	SMK	SD	SMP	SMA	SMK
1 : 13	1 : 14	1 : 16	1 : 7	1 : 29	1 : 34	1 : 36	1 : 15

ROMBEL:SISWA				RUANG KELAS:ROMBEL			
SD	SMP	SMA	SMK	SD	SMP	SMA	SMK
1 : 15	1 : 22	1 : 29	1 : 16	1 : 1	1 : 0,9	1 : 1	1 : 0,8

Sumber: Data verifikasi PDSPK, November 2018

PROGRAM INDONESIA PINTAR

	SD	SMP	SMA	SMK
Anggaran (dalam jutaan rupiah)	1.009	742	547	82
Penerima (siswa)	2.481	1.168	672	101

Sumber: Ditjen. Dikdasmen, November, 2018

KEBUDAYAAN

JENIS	JUMLAH
Cagar Budaya	0
Desa Adat	0
Museum	0
Rumah Budaya Nusantara	0
Sanggar dan Komunitas	0

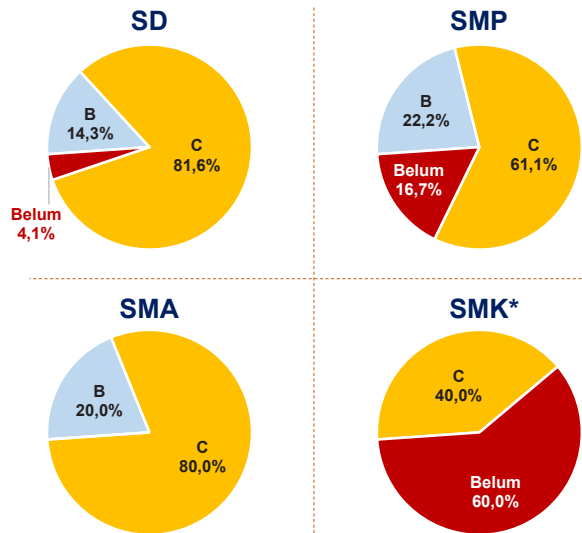
Sumber: Ditjen. Kebudayaan, November 2018

BAHASA DAERAH

1

Sumber: Badan Bahasa, September 2018

AKREDITASI SEKOLAH



Sumber: BAN S/M, November 2018

*Data akreditasi SMK, dihitung berdasarkan Program Keahlian

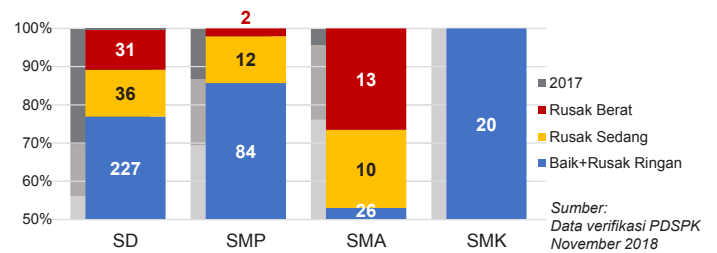
KAB. KONAWE KEPULAUAN

AKREDITASI PAUD DAN PNF



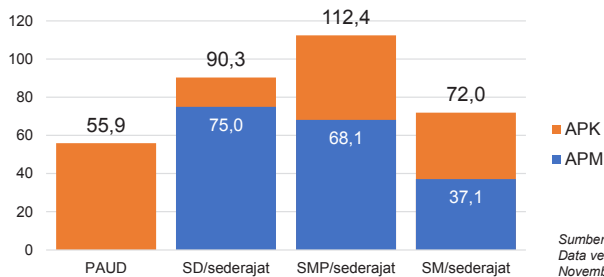
Sumber: BAN PAUD dan PNF, November 2018

KONDISI RUANG KELAS



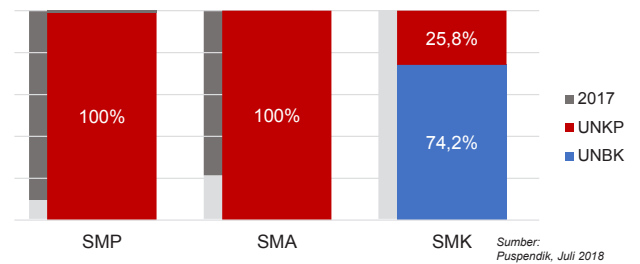
Sumber: Data verifikasi PDSPK, November 2018

APK DAN APM 2017/2018 (persentase)



Sumber: Data verifikasi PDSPK, November 2018

PELAKSANAAN UNBK



Sumber: Puspendik, Juli 2018

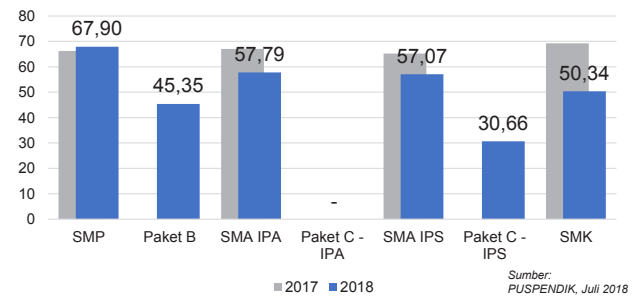
SISWA PUTUS SEKOLAH DAN MENGULANG

	SD	SMP	SMA	SMK
PUTUS SEKOLAH	21	15	13	5
MENGULANG	33	3	7	0

Sumber: Data verifikasi PDSPK, November 2018

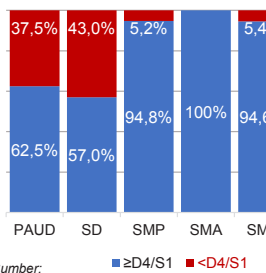
HASIL UJIAN NASIONAL

	Nas.	Prov.	Nas.	Prov.	Nas.	Prov.	Nas.	Prov.
SMP	51,10	51,65	38,95	40,53	51,00	48,54	42,87	0,00
SMA	45,69	44,49	45,69	44,49	35,21	27,59	45,21	41,84



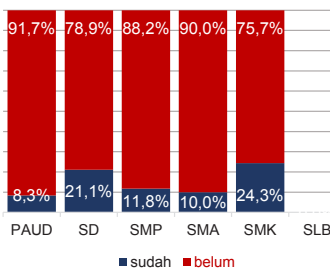
Sumber: PUSPENDIK, Juli 2018

KUALIFIKASI GURU

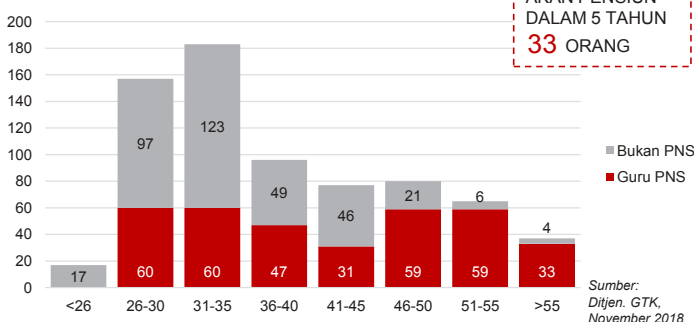


Sumber: Ditjen. GTK., November 2018

GURU TERSERTIFIKASI



GURU MENURUT USIA

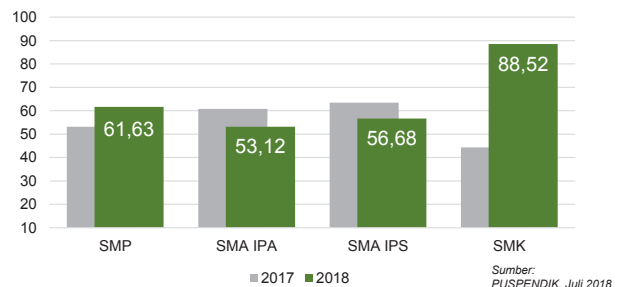


Sumber: Ditjen. GTK., November 2018

GURU PNS YANG AKAN PENSIUN DALAM 5 TAHUN
33 ORANG

INDEKS INTEGRITAS UJIAN NASIONAL

	Nas.	Prov.	Nas.	Prov.
SMP	87,38	76,51	96,24	79,94
SMA	96,12	78,48	96,12	78,48
SMK	98,61	98,40	98,61	98,40



Sumber: PUSPENDIK, Juli 2018

Diterbitkan oleh Kementerian Pendidikan dan Kebudayaan
Jalan Jenderal Sudirman, Senayan, Jakarta 10270, Telepon 021-5711144
Desember 2018

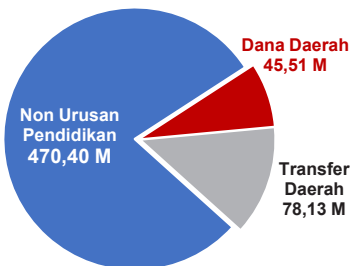
NERACA PENDIDIKAN DAERAH 2018



KAB. MUNA BARAT SULAWESI TENGGARA

PENDANAAN PENDIDIKAN

APBD 2018: Rp594,04 M



Tren Alokasi Anggaran Urusan Pendidikan di Luar Transfer Daerah (APBD Murni)



Sumber: Kemendagri, November 2018

Rincian Dana Transfer Daerah Bidang Pendidikan

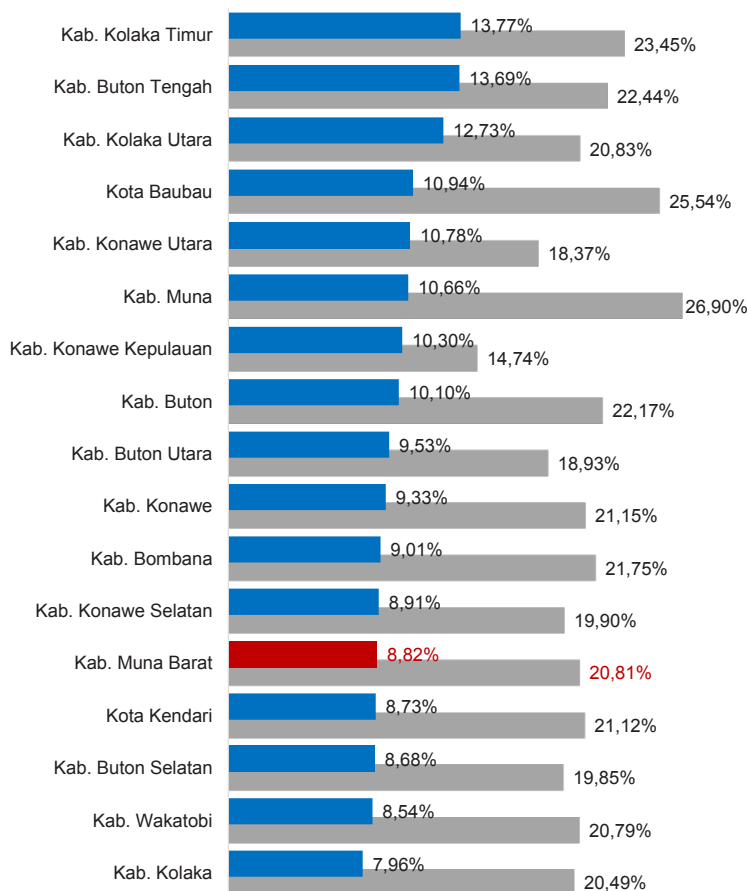
DAK Fisik	11,88 M
TPG	26,98 M
Tamsil	0,30 M
Tunjangan Khusus Guru	0,56 M
DAU (Gaji GTK PNSD)	36,45 M
BOP PAUD	1,97 M

Alokasi Anggaran Bantuan Pemerintah (APBN)

PAUD-DIKMAS	0,07 M
SD	0,00 M
SMP	2,74 M
GTK	0,08 M
Kebudayaan	0,00 M
Total	2,89 M

Sumber: Kemendikbud, Oktober 2018

ANGGARAN URUSAN PENDIDIKAN

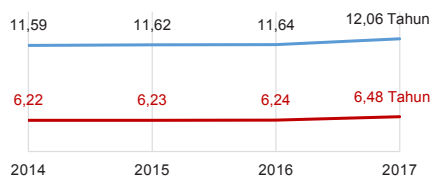


■ Alokasi Anggaran Urusan Pendidikan di Luar Transfer Daerah (APBD Murni)

■ Alokasi Anggaran Urusan Pendidikan dengan Transfer Daerah

Sumber: Kemendagri, November 2018

IPM 2017



Kab. **63,43**

Prov. **69,86**

Nas. **70,81**

Sumber: Badan Pusat Statistik, September 2018

DATA PENDIDIKAN DAERAH

SATUAN PENDIDIKAN	305	PENDIDIK	1.674
PAUD	147	PAUD	189
SD	96	SD	670
SMP	38	SMP	412
SMA	11	SMA	244
SMK	7	SMK	130
SLB	6	SLB	29
PESERTA DIDIK	25.518	RUANG KELAS	1.172
PAUD	4.720	PAUD	149
SD	11.378	SD	594
SMP	5.021	SMP	214
SMA	3.359	SMA	127
SMK	883	SMK	55
SLB	157	SLB	33
TENDIK	154	ROMBEL	1.002
SD	63	SD	602
SMP	61	SMP	220
SMA	16	SMA	125
SMK	14	SMK	55

Sumber: Data verifikasi PDSPK, November 2018

DATA RASIO PENDIDIKAN

GURU:PNS:SISWA				GURU PNS:SISWA			
SD	SMP	SMA	SMK	SD	SMP	SMA	SMK
1 : 17	1 : 12	1 : 14	1 : 7	1 : 39	1 : 26	1 : 28	1 : 23
ROMBEL:SISWA				RUANG KELAS:ROMBEL			
SD	SMP	SMA	SMK	SD	SMP	SMA	SMK
1 : 19	1 : 23	1 : 27	1 : 16	1 : 1	1 : 1	1 : 1	1 : 1

Sumber: Data verifikasi PDSPK, November 2018

PROGRAM INDONESIA PINTAR

	SD	SMP	SMA	SMK
Anggaran (dalam jutaan rupiah)	2.187	1.654	1.647	519
Penerima (siswa)	5.358	2.592	2.008	577

Sumber: Ditjen. Dikdasmen, November, 2018

KEBUDAYAAN

JENIS	JUMLAH
Cagar Budaya	0
Desa Adat	0
Museum	0
Rumah Budaya Nusantara	0
Sanggar dan Komunitas	0

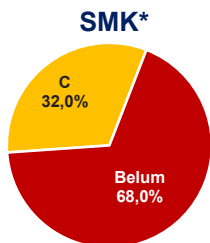
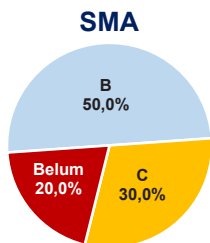
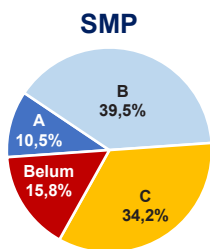
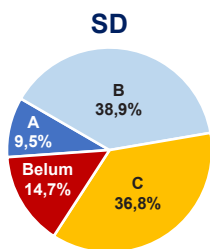
Sumber: Ditjen. Kebudayaan, November 2018

BAHASA DAERAH

2

Sumber: Badan Bahasa, September 2018

AKREDITASI SEKOLAH

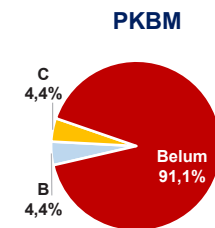
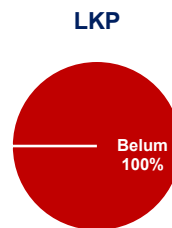
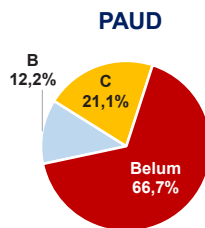


Sumber: BAN S/M, November 2018

*Data akreditasi SMK, dihitung berdasarkan Program Keahlian

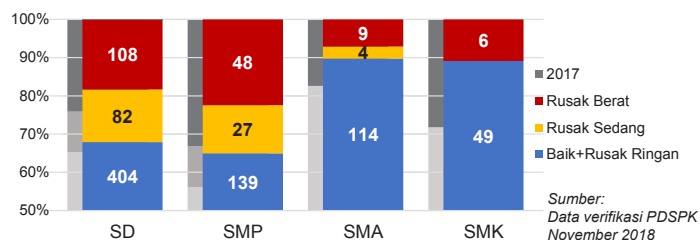
KAB. MUNA BARAT

AKREDITASI PAUD DAN PNF



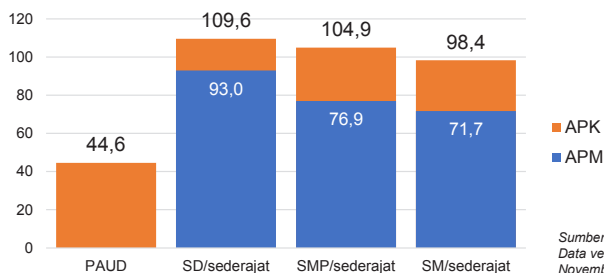
Sumber: BAN PAUD dan PNF, November 2018

KONDISI RUANG KELAS



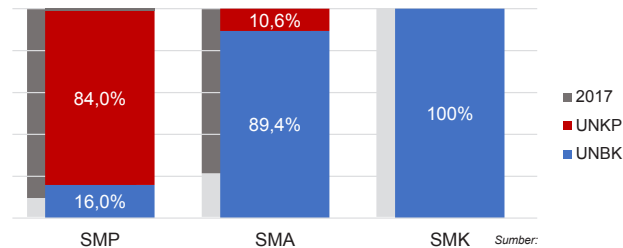
Sumber: Data verifikasi PDSPK, November 2018

APK DAN APM 2017/2018 (persentase)



Sumber: Data verifikasi PDSPK, November 2018

PELAKSANAAN UNBK



Sumber: Puspendik, Juli 2018

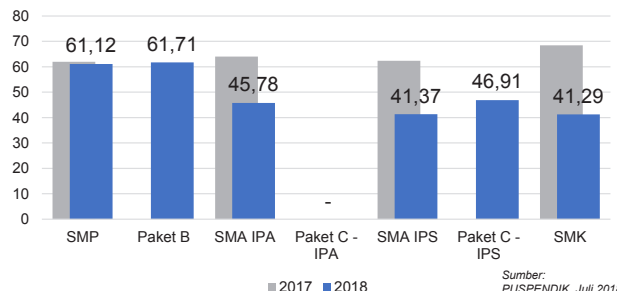
SISWA PUTUS SEKOLAH DAN MENGULANG

	SD	SMP	SMA	SMK
PUTUS SEKOLAH	35	18	20	2
MENGULANG	92	6	10	0

Sumber: Data verifikasi PDSPK, November 2018

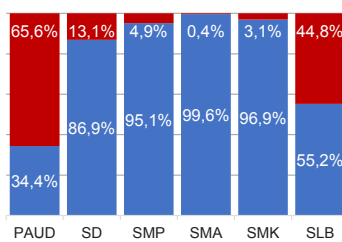
HASIL UJIAN NASIONAL

	51,10	38,95	51,00	42,87	45,69	35,21	45,21
Nas.							
Prov.	51,65	40,53	48,54	0,00	44,49	27,59	41,84

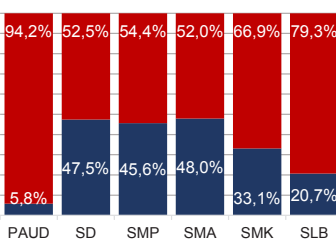


Sumber: PUSPENDIK, Juli 2018

KUALIFIKASI GURU

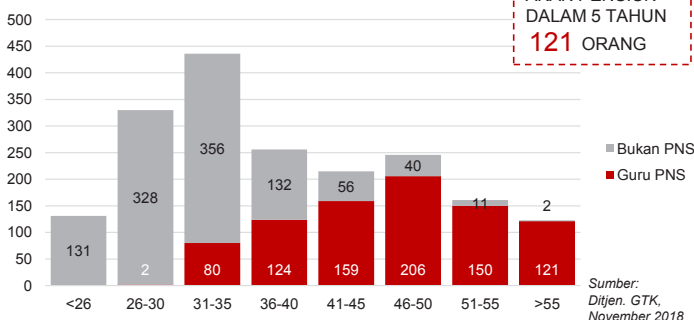


GURU TERSERTIFIKASI



Sumber: Ditjen. GTK., November 2018

GURU MENURUT USIA

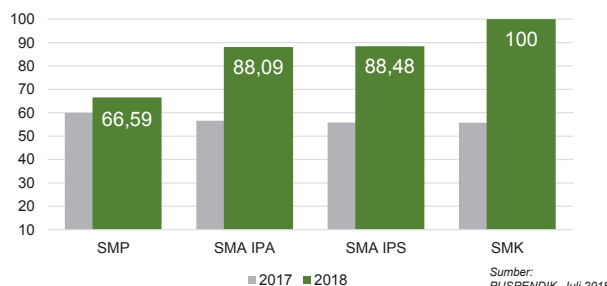


GURU PNS YANG AKAN PENSUN DALAM 5 TAHUN
121 ORANG

Sumber: Ditjen. GTK., November 2018

INDEKS INTEGRITAS UJIAN NASIONAL

	87,38	96,24	96,12	98,61
Nas.				
Prov.	76,51	79,94	78,48	98,40



Sumber: PUSPENDIK, Juli 2018

Diterbitkan oleh Kementerian Pendidikan dan Kebudayaan
Jalan Jenderal Sudirman, Senayan, Jakarta 10270, Telepon 021-5711144
Desember 2018

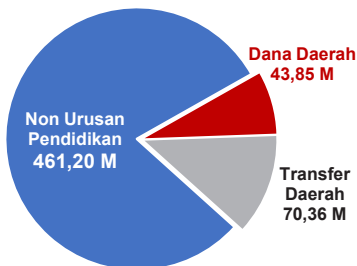
NERACA PENDIDIKAN DAERAH 2018



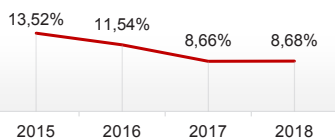
KAB. BUTON SELATAN SULAWESI TENGGARA

PENDANAAN PENDIDIKAN

APBD 2018: Rp575,42 M



Tren Alokasi Anggaran Urusan Pendidikan di Luar Transfer Daerah (APBD Murni)



Sumber: Kemendagri, November 2018

Rincian Dana Transfer Daerah Bidang Pendidikan

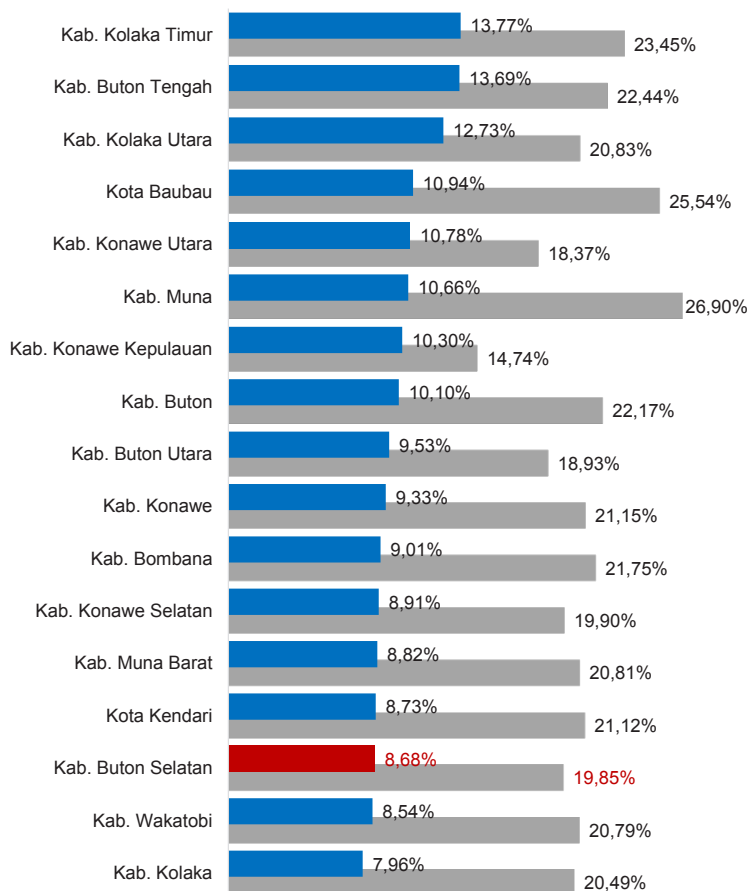
DAK Fisik	9,93 M
TPG	23,28 M
Tamsil	0,47 M
Tunjangan Khusus Guru	0,35 M
DAU (Gaji GTK PNSD)	34,55 M
BOP PAUD	1,79 M

Alokasi Anggaran Bantuan Pemerintah (APBN)

PAUD-DIKMAS	0,27 M
SD	0,72 M
SMP	0,25 M
GTK	0,08 M
Kebudayaan	0,00 M
Total	1,32 M

Sumber: Kemendikbud, Oktober 2018

ANGGARAN URUSAN PENDIDIKAN

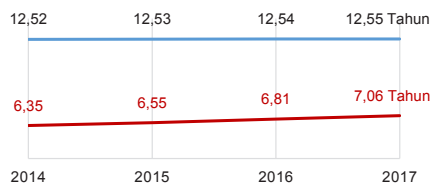


■ Alokasi Anggaran Urusan Pendidikan di Luar Transfer Daerah (APBD Murni)

■ Alokasi Anggaran Urusan Pendidikan dengan Transfer Daerah

Sumber: Kemendagri, November 2018

IPM 2017



Kab. **63,20**

Prov. **69,86**

Nas. **70,81**

Sumber: Badan Pusat Statistik, September 2018

DATA PENDIDIKAN DAERAH

SATUAN PENDIDIKAN	245	PENDIDIK	1.633
PAUD	129	PAUD	145
SD	68	SD	606
SMP	29	SMP	499
SMA	14	SMA	311
SMK	5	SMK	72
SLB	-	SLB	-
PESERTA DIDIK	25.218	RUANG KELAS	1.074
PAUD	3.350	PAUD	138
SD	12.097	SD	499
SMP	5.460	SMP	235
SMA	3.910	SMA	168
SMK	401	SMK	34
SLB	-	SLB	-
TENDIK	146	ROMBEL	894
SD	64	SD	489
SMP	45	SMP	216
SMA	27	SMA	157
SMK	10	SMK	32

Sumber: Data verifikasi PDSPK, November 2018

DATA RASIO PENDIDIKAN

GURU:SISWA				GURU PNS:SISWA			
SD	SMP	SMA	SMK	SD	SMP	SMA	SMK
1 : 20	1 : 11	1 : 13	1 : 6	1 : 41	1 : 31	1 : 32	1 : 19
ROMBEL:SISWA				RUANG KELAS:ROMBEL			
SD	SMP	SMA	SMK	SD	SMP	SMA	SMK
1 : 25	1 : 25	1 : 25	1 : 13	1 : 1	1 : 0,9	1 : 0,9	1 : 0,9

Sumber: Data verifikasi PDSPK, November 2018

PROGRAM INDONESIA PINTAR

	SD	SMP	SMA	SMK
Anggaran (dalam jutaan rupiah)	3.100	1.613	1.077	162
Penerima (siswa)	7.587	2.520	1.311	217

Sumber: Ditjen. Dikdasmen, November, 2018

KEBUDAYAAN

JENIS	JUMLAH
Cagar Budaya	0
Desa Adat	0
Museum	0
Rumah Budaya Nusantara	0
Sanggar dan Komunitas	0

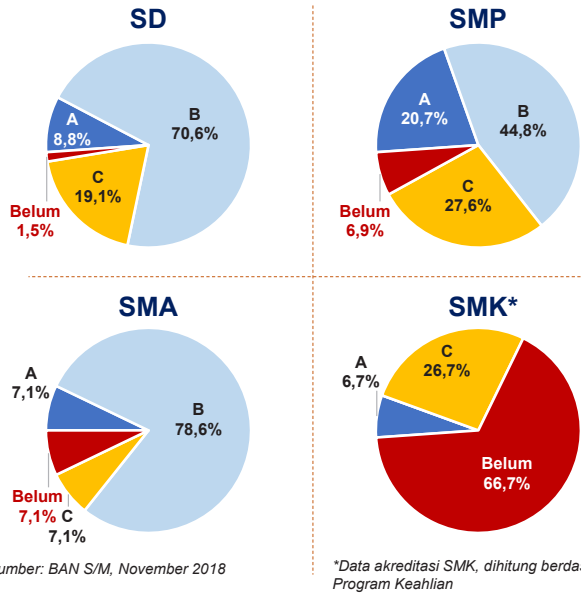
Sumber: Ditjen. Kebudayaan, November 2018

BAHASA DAERAH

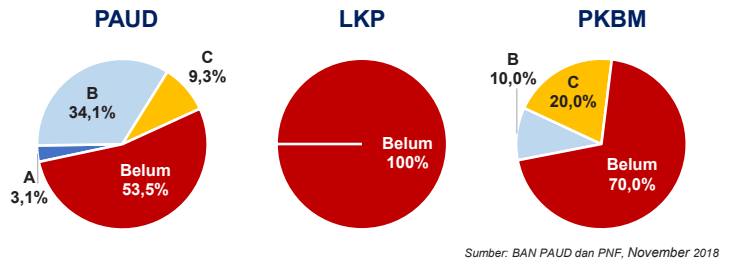
2

Sumber: Badan Bahasa, September 2018

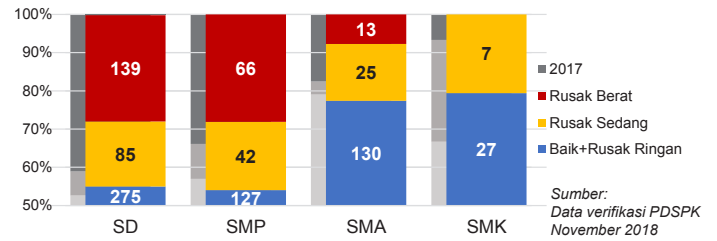
AKREDITASI SEKOLAH



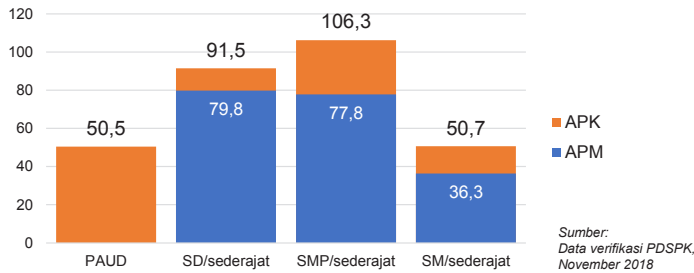
AKREDITASI PAUD DAN PNF



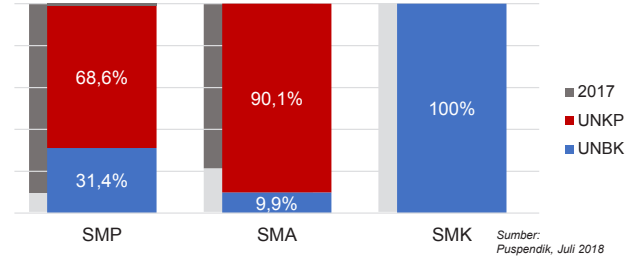
KONDISI RUANG KELAS



APK DAN APM 2017/2018 (persentase)



PELAKSANAAN UNBK



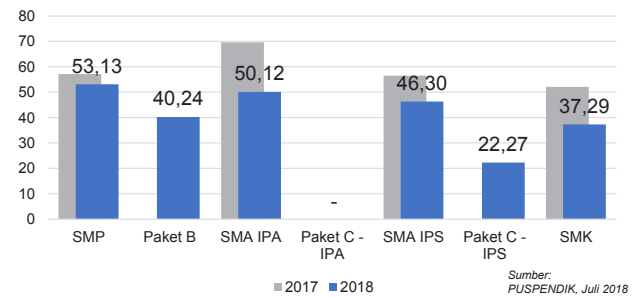
SISWA PUTUS SEKOLAH DAN MENGULANG

	SD	SMP	SMA	SMK
PUTUS SEKOLAH	69	16	25	2
MENGULANG	253	2	5	2

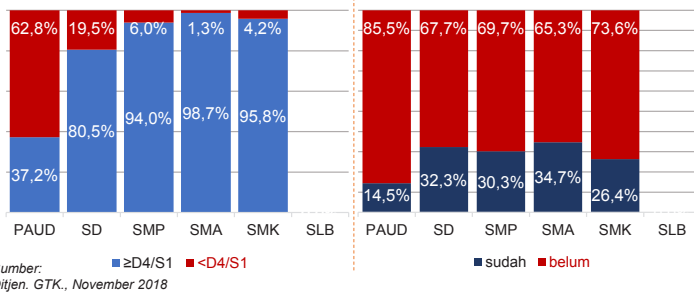
Sumber: Data verifikasi PDSPK, November 2018

HASIL UJIAN NASIONAL

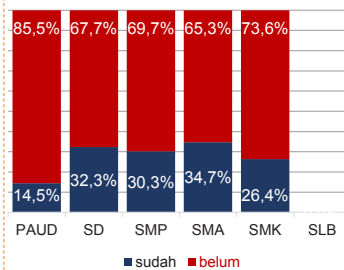
	Nas.	Prov.
SMP	51,10	51,65
Paket B	38,95	40,53
SMA IPA	51,00	48,54
Paket C - IPA	42,87	0,00
SMA IPS	45,69	44,49
Paket C - IPS	35,21	27,59
SMK	45,21	41,84



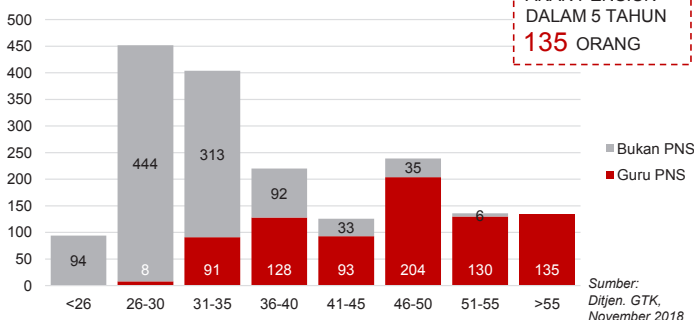
KUALIFIKASI GURU



GURU TERSERTIFIKASI



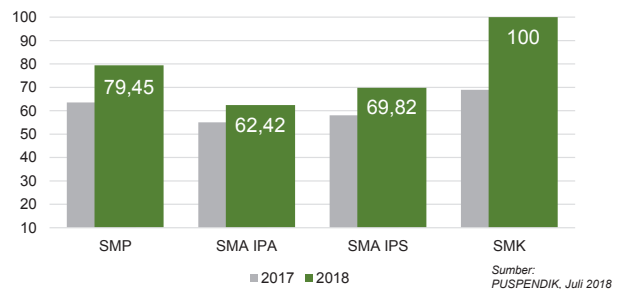
GURU MENURUT USIA



GURU PNS YANG AKAN PENSIUN DALAM 5 TAHUN
135 ORANG

INDEKS INTEGRITAS UJIAN NASIONAL

	Nas.	Prov.
SMP	87,38	76,51
SMA IPA	96,24	79,94
SMA IPS	96,12	78,48
SMK	98,61	98,40



Diterbitkan oleh Kementerian Pendidikan dan Kebudayaan
Jalan Jenderal Sudirman, Senayan, Jakarta 10270, Telepon 021-5711144
Desember 2018

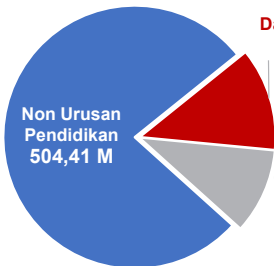
NERACA PENDIDIKAN DAERAH 2018



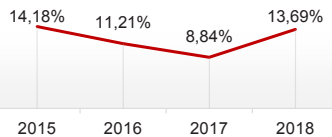
KAB. BUTON TENGAH SULAWESI TENGGARA

PENDANAAN PENDIDIKAN

APBD 2018: Rp650,37 M



Tren Alokasi Anggaran Urusan Pendidikan di Luar Transfer Daerah (APBD Murni)



Sumber: Kemendagri, November 2018

Rincian Dana Transfer Daerah Bidang Pendidikan

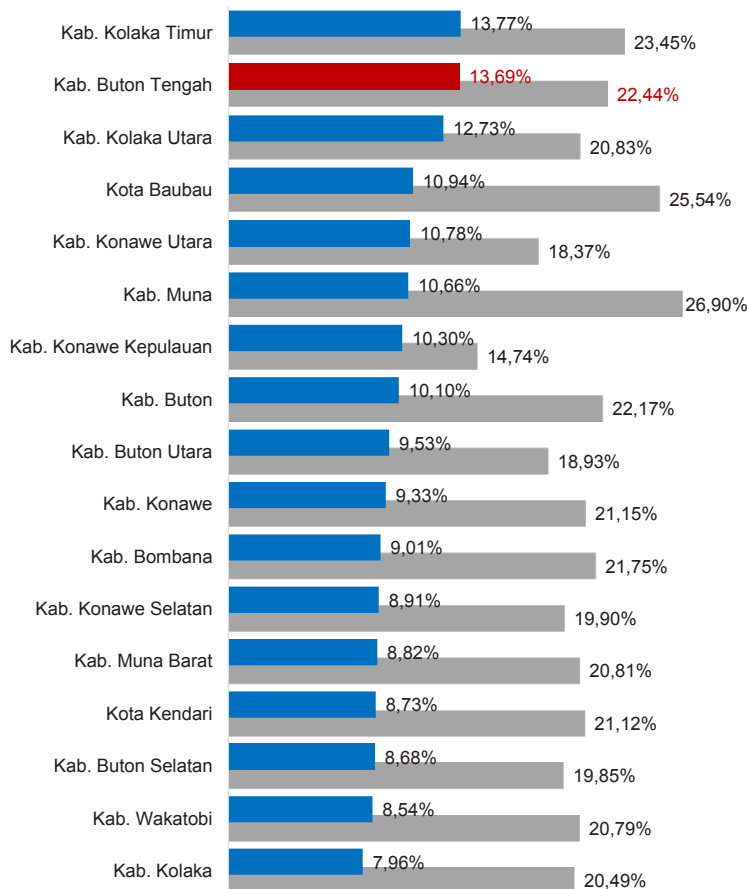
DAK Fisik	5,21 M
TPG	24,62 M
Tamsil	0,41 M
Tunjangan Khusus Guru	1,00 M
DAU (Gaji GTK PNSD)	32,75 M
BOP PAUD	2,00 M

Alokasi Anggaran Bantuan Pemerintah (APBN)

PAUD-DIKMAS	0,45 M
SD	1,28 M
SMP	1,40 M
GTK	0,16 M
Kebudayaan	1,80 M
Total	5,09 M

Sumber: Kemendikbud, Oktober 2018

ANGGARAN URUSAN PENDIDIKAN

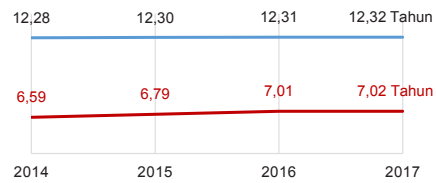


■ Alokasi Anggaran Urusan Pendidikan di Luar Transfer Daerah (APBD Murni)

■ Alokasi Anggaran Urusan Pendidikan dengan Transfer Daerah

Sumber: Kemendagri, November 2018

IPM 2017



Kab. **62,82**

Prov. **69,86**

Nas. **70,81**

Sumber: Badan Pusat Statistik, September 2018

DATA PENDIDIKAN DAERAH

SATUAN PENDIDIKAN	301	PENDIDIK	1.796
PAUD	139	PAUD	169
SD	95	SD	723
SMP	40	SMP	489
SMA	18	SMA	313
SMK	9	SMK	102
SLB	-	SLB	-
PESERTA DIDIK	28.546	RUANG KELAS	1.257
PAUD	3.475	PAUD	143
SD	14.187	SD	639
SMP	5.567	SMP	252
SMA	4.286	SMA	166
SMK	1.031	SMK	57
SLB	-	SLB	-
TENDIK	98	ROMBEL	1.122
SD	46	SD	660
SMP	34	SMP	228
SMA	10	SMA	171
SMK	8	SMK	63

Sumber: Data verifikasi PDSPK, November 2018

DATA RASIO PENDIDIKAN

GURU:PNS: SISWA				GURU PNS: SISWA			
SD	SMP	SMA	SMK	SD	SMP	SMA	SMK
1 : 20	1 : 11	1 : 14	1 : 10	1 : 50	1 : 38	1 : 41	1 : 69

ROMBEL: SISWA				RUANG KELAS: ROMBEL			
SD	SMP	SMA	SMK	SD	SMP	SMA	SMK
1 : 24	1 : 24	1 : 25	1 : 16	1 : 1	1 : 0,9	1 : 1	1 : 1

Sumber: Data verifikasi PDSPK, November 2018

PROGRAM INDONESIA PINTAR

	SD	SMP	SMA	SMK
Anggaran (dalam jutaan rupiah)	2.880	1.646	1.618	458
Penerima (siswa)	7.002	2.613	1.962	555

Sumber: Ditjen. Dikdasmen, November, 2018

KEBUDAYAAN

JENIS	JUMLAH
Cagar Budaya	0
Desa Adat	0
Museum	0
Rumah Budaya Nusantara	0
Sanggar dan Komunitas	0

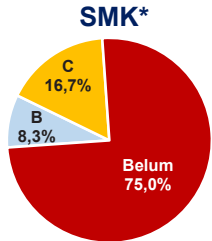
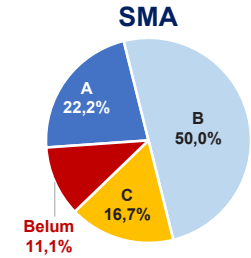
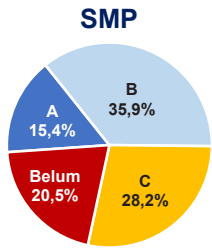
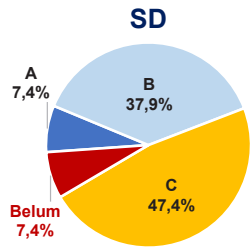
Sumber: Ditjen. Kebudayaan, November 2018

BAHASA DAERAH

2

Sumber: Badan Bahasa, September 2018

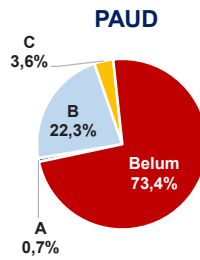
AKREDITASI SEKOLAH



Sumber: BAN S/M, November 2018

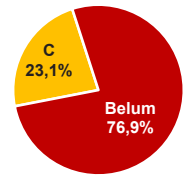
*Data akreditasi SMK, dihitung berdasarkan Program Keahlian

AKREDITASI PAUD DAN PNF



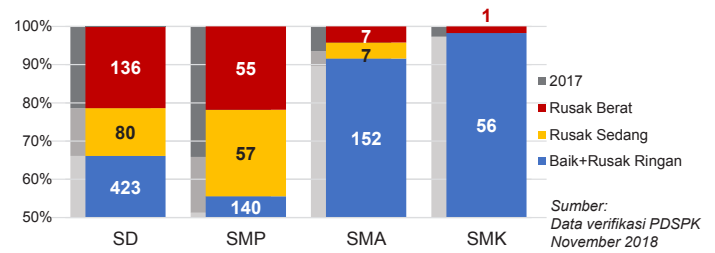
LKP

PKBM



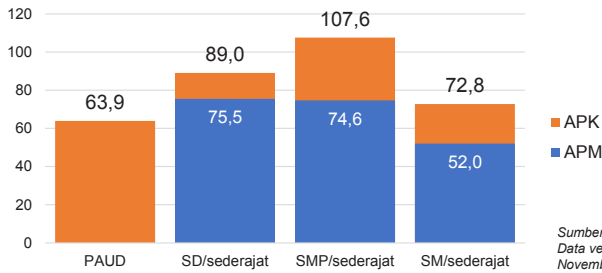
Sumber: BAN PAUD dan PNF, November 2018

KONDISI RUANG KELAS



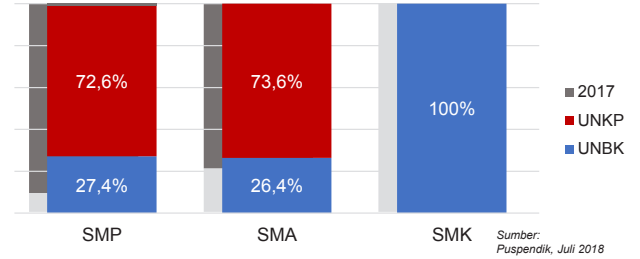
Sumber: Data verifikasi PDSPK, November 2018

APK DAN APM 2017/2018 (persentase)



Sumber: Data verifikasi PDSPK, November 2018

PELAKSANAAN UNBK



Sumber: Puspendik, Juli 2018

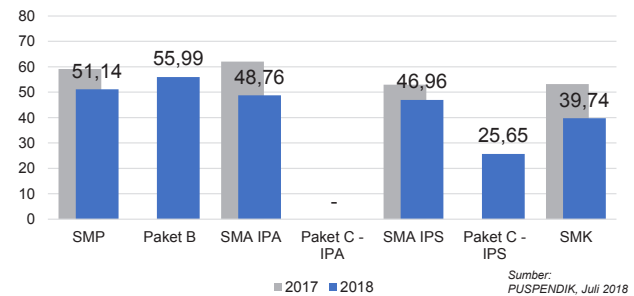
SISWA PUTUS SEKOLAH DAN MENGULANG

	SD	SMP	SMA	SMK
PUTUS SEKOLAH	118	15	57	17
MENGULANG	241	12	17	15

Sumber: Data verifikasi PDSPK, November 2018

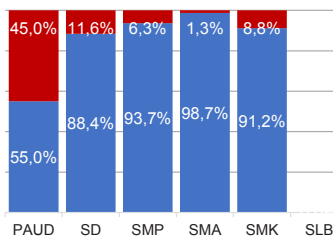
HASIL UJIAN NASIONAL

	51,10	38,95	51,00	42,87	45,69	35,21	45,21
Nas.	51,10	38,95	51,00	42,87	45,69	35,21	45,21
Prov.	51,65	40,53	48,54	0,00	44,49	27,59	41,84



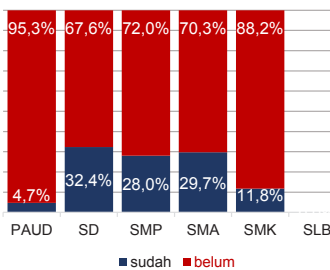
Sumber: PUSPENDIK, Juli 2018

KUALIFIKASI GURU

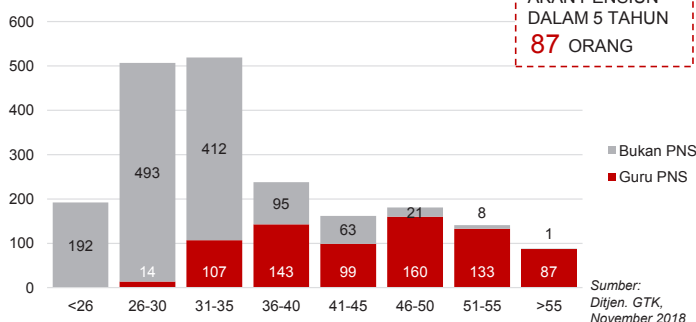


Sumber: Ditjen. GTK., November 2018

GURU TERSERTIFIKASI



GURU MENURUT USIA

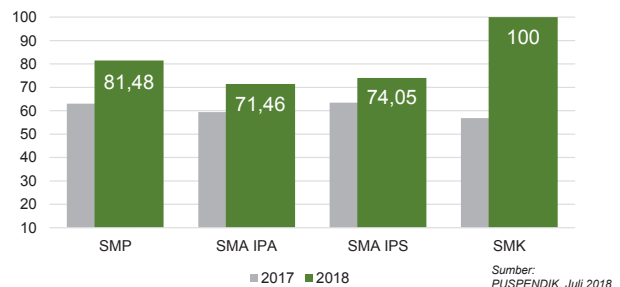


GURU PNS YANG AKAN PENSIUN DALAM 5 TAHUN 87 ORANG

Sumber: Ditjen. GTK., November 2018

INDEKS INTEGRITAS UJIAN NASIONAL

	87,38	96,24	96,12	98,61
Nas.	87,38	96,24	96,12	98,61
Prov.	76,51	79,94	78,48	98,40



Sumber: PUSPENDIK, Juli 2018

Diterbitkan oleh Kementerian Pendidikan dan Kebudayaan
Jalan Jenderal Sudirman, Senayan, Jakarta 10270, Telepon 021-5711144
Desember 2018

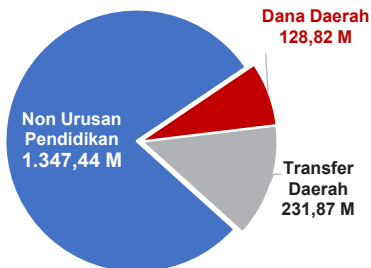
NERACA PENDIDIKAN DAERAH 2018



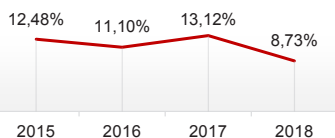
KOTA KENDARI SULAWESI TENGGARA

PENDANAAN PENDIDIKAN

APBD 2018: Rp1.708,13 M



Tren Alokasi Anggaran Urusan Pendidikan di Luar Transfer Daerah (APBD Murni)



Sumber: Kemendagri, November 2018

Rincian Dana Transfer Daerah Bidang Pendidikan

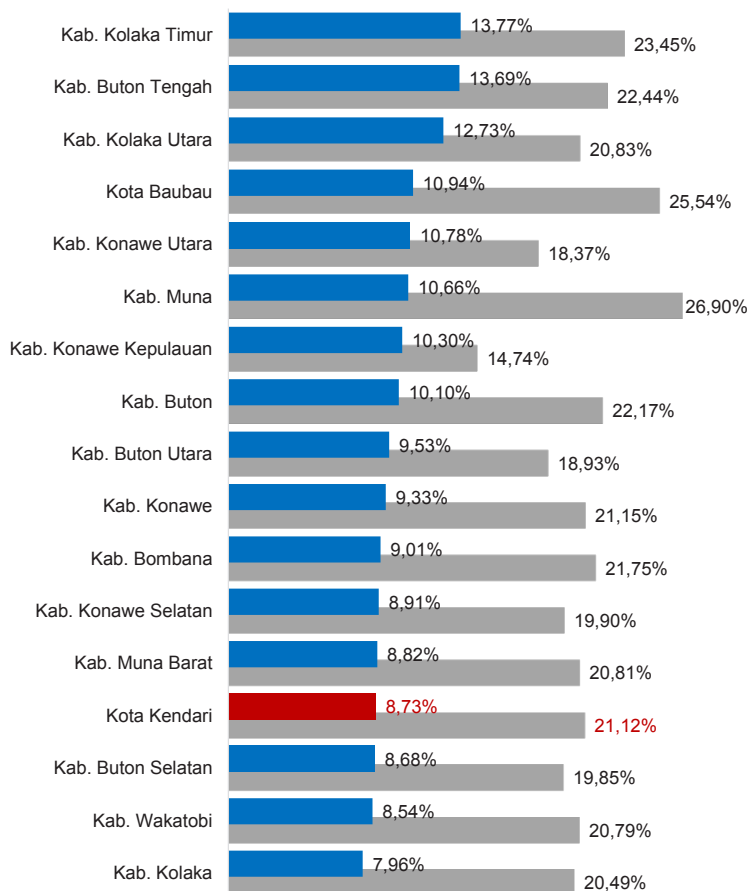
DAK Fisik	10,90 M
TPG	87,56 M
Tamsil	1,38 M
Tunjangan Khusus Guru	0,00 M
DAU (Gaji GTK PNSD)	127,34 M
BOP PAUD	4,69 M

Alokasi Anggaran Bantuan Pemerintah (APBN)

PAUD-DIKMAS	2,52 M
SD	0,00 M
SMP	2,65 M
GTK	0,27 M
Kebudayaan	0,00 M
Total	5,44 M

Sumber: Kemendikbud, Oktober 2018

ANGGARAN URUSAN PENDIDIKAN

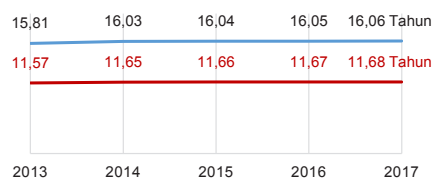


■ Alokasi Anggaran Urusan Pendidikan di Luar Transfer Daerah (APBD Murni)

■ Alokasi Anggaran Urusan Pendidikan dengan Transfer Daerah

Sumber: Kemendagri, November 2018

IPM 2017



Sumber: Badan Pusat Statistik, September 2018

Kota **81,83**

Prov. **69,86**

Nas. **70,81**

DATA PENDIDIKAN DAERAH

SATUAN PENDIDIKAN	560	PENDIDIK	4.506
PAUD	337	PAUD	457
SD	131	SD	1.719
SMP	39	SMP	956
SMA	26	SMA	746
SMK	19	SMK	576
SLB	8	SLB	52
PESERTA DIDIK	78.130	RUANG KELAS	2.827
PAUD	7.477	PAUD	434
SD	35.867	SD	1.223
SMP	15.417	SMP	493
SMA	11.821	SMA	390
SMK	7.072	SMK	221
SLB	476	SLB	66
TENDIK	558	ROMBEL	2.633
SD	227	SD	1.411
SMP	191	SMP	523
SMA	79	SMA	399
SMK	61	SMK	300

Sumber: Data verifikasi PDSPK, November 2018

DATA RASIO PENDIDIKAN

GURU:PNS: SISWA				GURU PNS: SISWA			
SD	SMP	SMA	SMK	SD	SMP	SMA	SMK
1 : 21	1 : 16	1 : 16	1 : 12	1 : 35	1 : 20	1 : 20	1 : 20
ROMBEL: SISWA				RUANG KELAS: ROMBEL			
SD	SMP	SMA	SMK	SD	SMP	SMA	SMK
1 : 25	1 : 29	1 : 30	1 : 24	1 : 1,2	1 : 1,1	1 : 1	1 : 1,4

Sumber: Data verifikasi PDSPK, November 2018

PROGRAM INDONESIA PINTAR

	SD	SMP	SMA	SMK
Anggaran (dalam jutaan rupiah)	3.369	2.900	1.734	1.453
Penerima (siswa)	8.233	4.628	2.098	1.736

Sumber: Ditjen. Dikdasmen, November, 2018

KEBUDAYAAN

JENIS	JUMLAH
Cagar Budaya	0
Desa Adat	0
Museum	2
Rumah Budaya Nusantara	0
Sanggar dan Komunitas	0

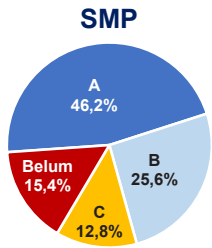
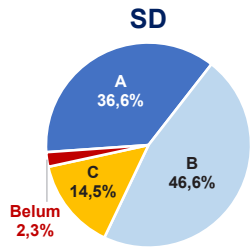
Sumber: Ditjen. Kebudayaan, November 2018

BAHASA DAERAH

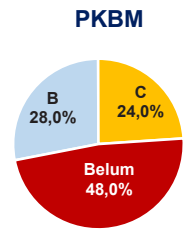
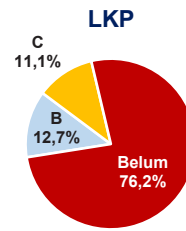
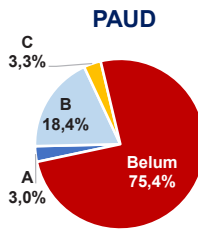
3

Sumber: Badan Bahasa, September 2018

AKREDITASI SEKOLAH

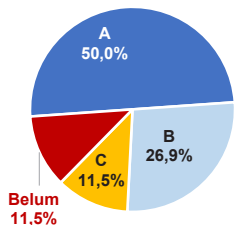


AKREDITASI PAUD DAN PNF



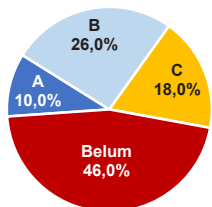
Sumber: BAN PAUD dan PNF, November 2018

SMA



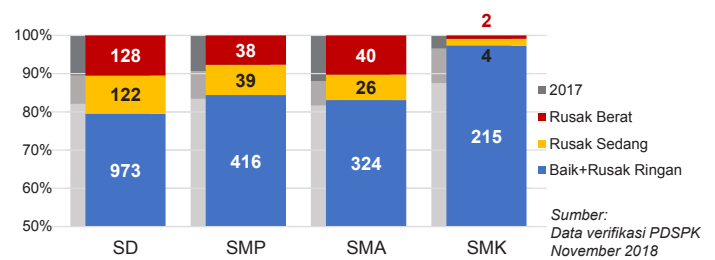
Sumber: BAN S/M, November 2018

SMK*



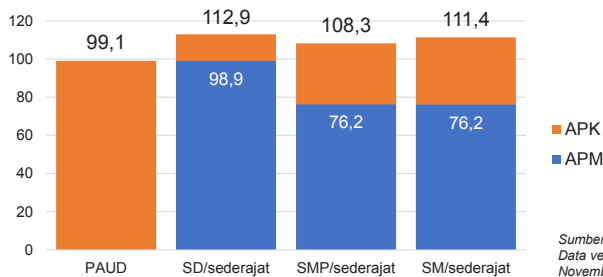
*Data akreditasi SMK, dihitung berdasarkan Program Keahlian

KONDISI RUANG KELAS



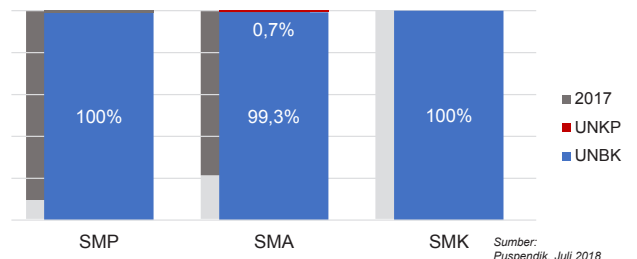
Sumber: Data verifikasi PDSPK, November 2018

APK DAN APM 2017/2018 (persentase)



Sumber: Data verifikasi PDSPK, November 2018

PELAKSANAAN UNBK



Sumber: Puspendik, Juli 2018

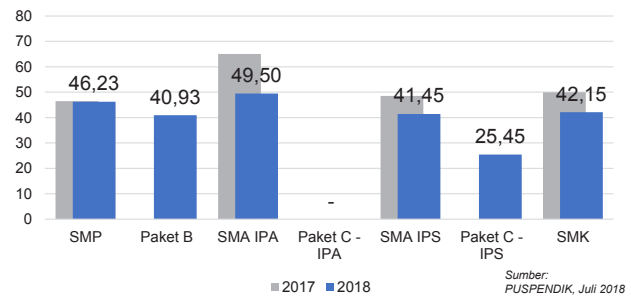
SISWA PUTUS SEKOLAH DAN MENGULANG

	SD	SMP	SMA	SMK
PUTUS SEKOLAH	23	39	46	36
MENGULANG	219	48	50	121

Sumber: Data verifikasi PDSPK, November 2018

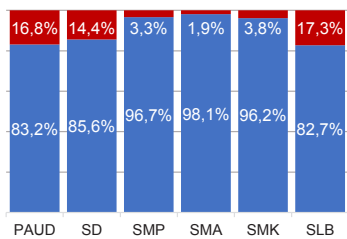
HASIL UJIAN NASIONAL

	Nas.	Prov.	Nas.	Prov.	Nas.	Prov.	Nas.	Prov.
SMP	51,10	51,65	38,95	40,53	51,00	48,54	42,87	0,00
SMA	45,69	44,49	35,21	27,59	49,50	44,49	45,11	44,49
SMK	45,21	41,84	42,15	41,84	42,15	41,84	42,15	41,84



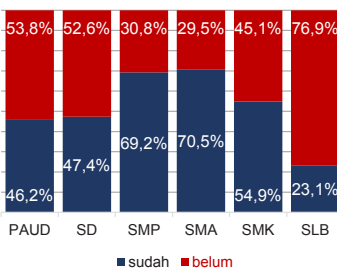
Sumber: PUSPENDIK, Juli 2018

KUALIFIKASI GURU

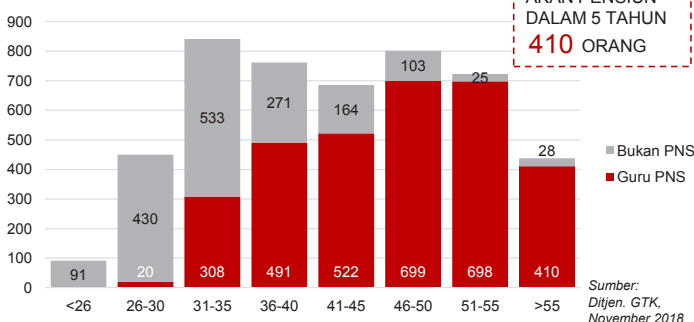


Sumber: Ditjen. GTK., November 2018

GURU TERSERTIFIKASI



GURU MENURUT USIA

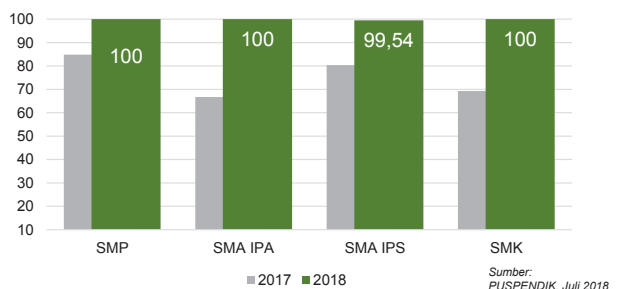


GURU PNS YANG AKAN PENSIIUN DALAM 5 TAHUN 410 ORANG

Sumber: Ditjen. GTK., November 2018

INDEKS INTEGRITAS UJIAN NASIONAL

	Nas.	Prov.	Nas.	Prov.
SMP	87,38	76,51	96,24	79,94
SMA	96,12	78,48	96,12	78,48
SMK	98,61	98,40	98,61	98,40



Sumber: PUSPENDIK, Juli 2018

Diterbitkan oleh Kementerian Pendidikan dan Kebudayaan
Jalan Jenderal Sudirman, Senayan, Jakarta 10270, Telepon 021-5711144
Desember 2018

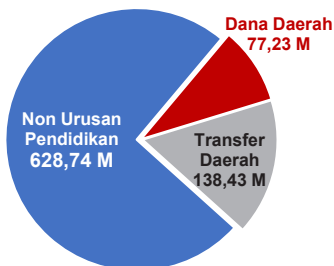
NERACA PENDIDIKAN DAERAH 2018



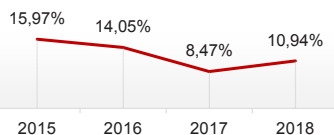
KOTA BAUBAU SULAWESI TENGGARA

PENDANAAN PENDIDIKAN

APBD 2018: Rp844,41 M



Tren Alokasi Anggaran Urusan Pendidikan di Luar Transfer Daerah (APBD Murni)



Sumber: Kemendagri, November 2018

Rincian Dana Transfer Daerah Bidang Pendidikan

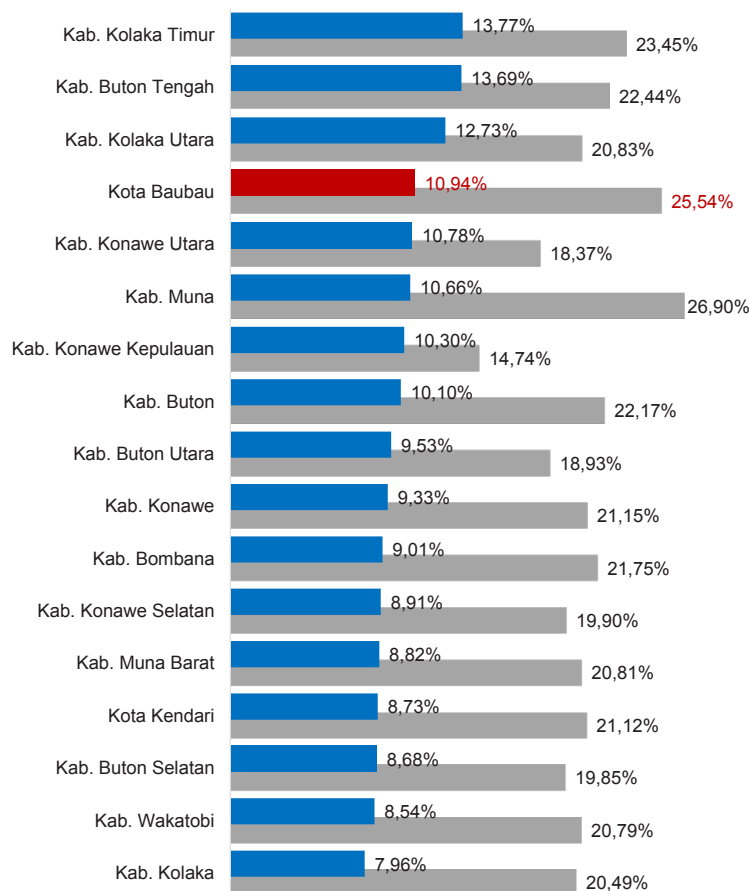
DAK Fisik	7,29 M
TPG	50,65 M
Tamsil	1,09 M
Tunjangan Khusus Guru	0,00 M
DAU (Gaji GTK PNSD)	77,05 M
BOP PAUD	2,36 M

Alokasi Anggaran Bantuan Pemerintah (APBN)

PAUD-DIKMAS	0,59 M
SD	0,00 M
SMP	0,95 M
GTK	0,22 M
Kebudayaan	0,00 M
Total	1,76 M

Sumber: Kemendikbud, Oktober 2018

ANGGARAN URUSAN PENDIDIKAN

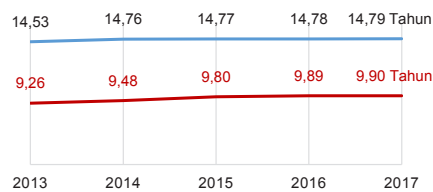


■ Alokasi Anggaran Urusan Pendidikan di Luar Transfer Daerah (APBD Murni)

■ Alokasi Anggaran Urusan Pendidikan dengan Transfer Daerah

Sumber: Kemendagri, November 2018

IPM 2017



Kota **74,14**

Prov. **69,86**

Nas. **70,81**

Sumber: Badan Pusat Statistik, September 2018

DATA PENDIDIKAN DAERAH

SATUAN PENDIDIKAN	248	PENDIDIK	2.599
PAUD	130	PAUD	290
SD	68	SD	882
SMP	24	SMP	646
SMA	11	SMA	425
SMK	8	SMK	313
SLB	7	SLB	43
PESERTA DIDIK	40.623	RUANG KELAS	1.639
PAUD	4.104	PAUD	225
SD	17.716	SD	624
SMP	8.677	SMP	394
SMA	5.997	SMA	217
SMK	3.855	SMK	140
SLB	274	SLB	39
TENDIK	364	ROMBEL	1.380
SD	159	SD	688
SMP	117	SMP	326
SMA	52	SMA	212
SMK	36	SMK	154

Sumber: Data verifikasi PDSPK, November 2018

DATA RASIO PENDIDIKAN

GURU:PNS: SISWA				GURU PNS:SISWA			
SD	SMP	SMA	SMK	SD	SMP	SMA	SMK
1 : 20	1 : 13	1 : 14	1 : 12	1 : 29	1 : 17	1 : 18	1 : 17
ROMBEL:SISWA				RUANG KELAS:ROMBEL			
SD	SMP	SMA	SMK	SD	SMP	SMA	SMK
1 : 26	1 : 27	1 : 28	1 : 25	1 : 1,1	1 : 0,8	1 : 1	1 : 1,1

Sumber: Data verifikasi PDSPK, November 2018

PROGRAM INDONESIA PINTAR

	SD	SMP	SMA	SMK
Anggaran (dalam jutaan rupiah)	2.613	2.184	1.165	1.166
Penerima (siswa)	6.424	3.553	1.400	1.357

Sumber: Ditjen. Dikdasmen, November, 2018

KEBUDAYAAN

JENIS	JUMLAH
Cagar Budaya	1
Desa Adat	3
Museum	0
Rumah Budaya Nusantara	0
Sanggar dan Komunitas	0

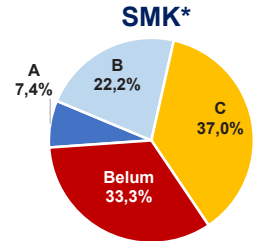
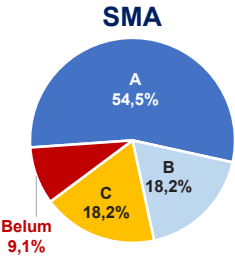
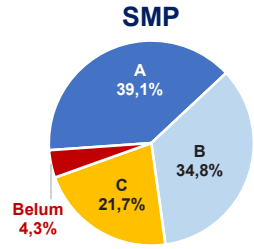
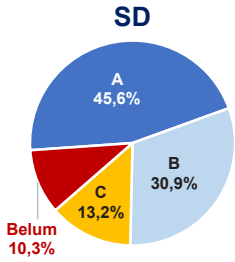
Sumber: Ditjen. Kebudayaan, November 2018

BAHASA DAERAH

3

Sumber: Badan Bahasa, September 2018

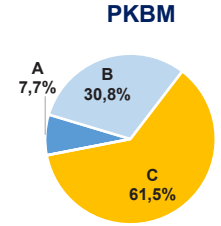
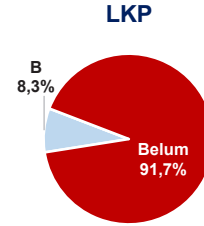
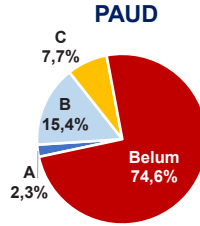
AKREDITASI SEKOLAH



Sumber: BAN S/M, November 2018

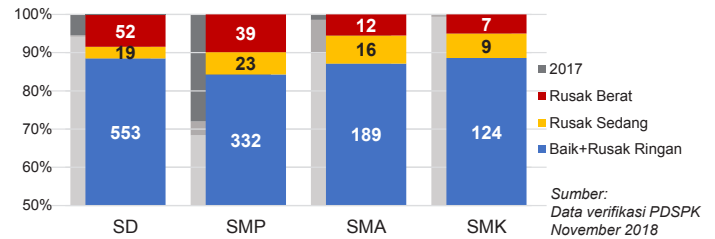
*Data akreditasi SMK, dihitung berdasarkan Program Keahlian

AKREDITASI PAUD DAN PNF



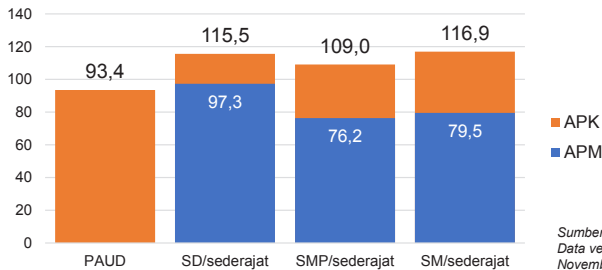
Sumber: BAN PAUD dan PNF, November 2018

KONDISI RUANG KELAS



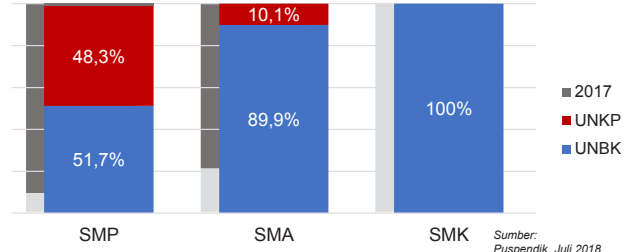
Sumber: Data verifikasi PDSPK, November 2018

APK DAN APM 2017/2018 (persentase)



Sumber: Data verifikasi PDSPK, November 2018

PELAKSANAAN UNBK



Sumber: Puspendik, Juli 2018

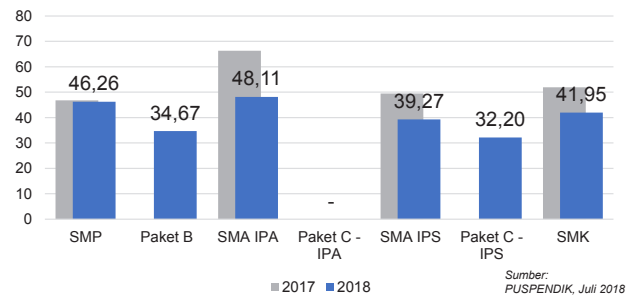
SISWA PUTUS SEKOLAH DAN MENGULANG

	SD	SMP	SMA	SMK
PUTUS SEKOLAH	18	41	5	95
MENGULANG	243	16	23	2

Sumber: Data verifikasi PDSPK, November 2018

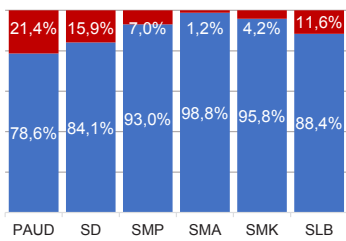
HASIL UJIAN NASIONAL

	51,10	38,95	51,00	42,87	45,69	35,21	45,21
Nas.	51,10	38,95	51,00	42,87	45,69	35,21	45,21
Prov.	51,65	40,53	48,54	0,00	44,49	27,59	41,84



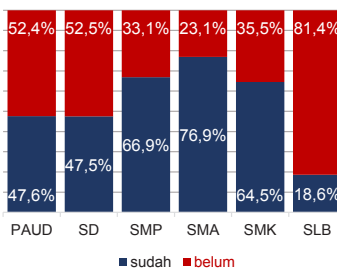
Sumber: PUSPENDIK, Juli 2018

KUALIFIKASI GURU

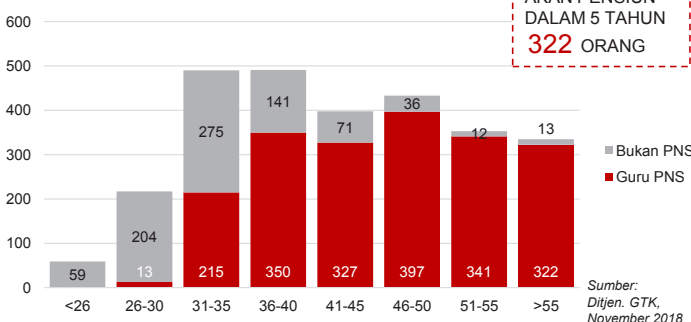


Sumber: Ditjen. GTK., November 2018

GURU TERSERTIFIKASI



GURU MENURUT USIA

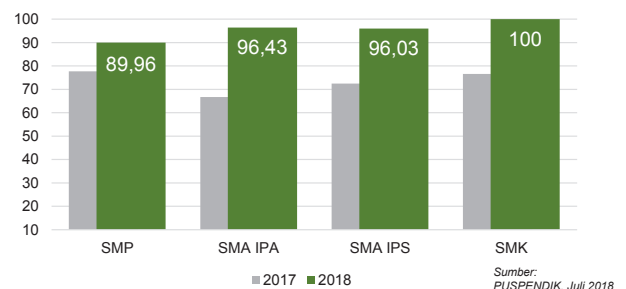


GURU PNS YANG AKAN PENSUON DALAM 5 TAHUN 322 ORANG

Sumber: Ditjen. GTK, November 2018

INDEKS INTEGRITAS UJIAN NASIONAL

	87,38	96,24	96,12	98,61
Nas.	87,38	96,24	96,12	98,61
Prov.	76,51	79,94	78,48	98,40



Sumber: PUSPENDIK, Juli 2018

Diterbitkan oleh Kementerian Pendidikan dan Kebudayaan
Jalan Jenderal Sudirman, Senayan, Jakarta 10270, Telepon 021-5711144
Desember 2018

DAFTAR ISTILAH

1. OPD : Organisasi Perangkat Daerah
2. IPM : Indeks Pembangunan Manusia
3. HLS : Harapan Lama Sekolah
4. RLS : Rata-Rata Lama Sekolah
5. APK : Angka Partisipasi Kasar
6. APM : Angka Partisipasi Murni
7. UN : Ujian Nasional
8. IIUN : Indeks Integritas Ujian Nasional
9. UNBK : Ujian Nasional Berbasis Komputer
10. UNKP : Ujian Nasional Kertas Dan Pensil
11. ROMBEL : Rombongan Belajar
12. DAK : Dana Alokasi Khusus
13. TPG : Tunjangan Profesi Guru
14. TAMSIL : Tambahan Penghasilan
15. DAU : Dana Alokasi Umum
16. BOP PAUD : Biaya Operasional Pendidikan PAUD
17. PNF : Pendidikan Nonformal
18. PNSD : Pegawai Negeri Sipil Daerah
19. Anggaran menurut urusan pendidikan: anggaran pendidikan yang terdapat di dinas pendidikan

GLOSARIUM

NERACA PENDIDIKAN DAERAH 2018

1. **PENDANAAN PENDIDIKAN**, menampilkan :
 - a. Total alokasi APBD 2018 yaitu jumlah seluruh anggaran dan belanja daerah tahun 2018.
 - b. Dana Daerah yaitu anggaran pendidikan menurut urusan pendidikan di luar transfer daerah.
 - c. Transfer Daerah yaitu anggaran pendidikan yang berasal dari APBN.
 - d. Anggaran Non Urusan Pendidikan yaitu anggaran pendidikan yang terdapat di Organisasi Perangkat Daerah (OPD) lain.
 - e. Rincian Dana Transfer Daerah Bidang Pendidikan di kabupaten/kota yang terdiri dari : DAK Fisik, TPG, Tamsil, TKG, DAU (Gaji GTK PNSD), BOP PAUD.
 - f. Rincian Dana Transfer Daerah Bidang Pendidikan di provinsi yang terdiri dari : DAK Fisik, TPG, Tamsil, TKG, DAU (Gaji GTK PNSD), BOS.
 - g. Alokasi Anggaran Bantuan Pemerintah (bersumber dari APBN) di provinsi, meliputi bantuan untuk: SMA, SMK, dan PKLK.
 - h. Alokasi Anggaran Bantuan Pemerintah (bersumber dari APBN) di kabupaten/kota, meliputi bantuan untuk: PAUD-DIKMAS, SD, SMP, GTK, dan Kebudayaan.
 - i. Grafik perbandingan antara persentase alokasi anggaran urusan pendidikan dengan transfer daerah*) dan anggaran urusan pendidikan di luar transfer daerah*).
 - j. Persentase Realisasi Program Indonesia Pintar (PIP) menyajikan data persentase realisasi penerima dan penyerapan anggaran.
 - k. Persentase alokasi anggaran pendidikan (menurut urusan) di luar transfer daerah dalam bentuk tabel tren alokasi tahun 2015, 2016, 2017 dan 2018.

*) Rumus Penghitungan Persentase Anggaran Urusan Pendidikan:

- a. Anggaran Urusan Pendidikan dengan Transfer Daerah

$$= \frac{\text{Anggaran Urusan Pendidikan}}{\text{Total APBD}} \times 100\%$$

- b. Anggaran Urusan Pendidikan di Luar Transfer Daerah

$$= \frac{\text{Anggaran Urusan Pendidikan} - \text{Transfer Daerah di Luar BOS}}{\text{Total APBD} - \text{Transfer Daerah}} \times 100\%$$

2. **DATA PENDIDIKAN DAERAH**. Menampilkan jumlah satuan pendidikan, ruang kelas, peserta didik dan pendidik per jenjang pendidikan formal dan nonformal. Jumlah pendidik formal yang ditampilkan adalah kategori guru aktif, yaitu guru yang memiliki

sekolah induk dan pembelajaran, atau guru yang tidak memiliki sekolah induk namun memiliki pembelajaran dengan jumlah jam mengajar minimal 6 jam.

3. **INDEKS PEMBANGUNAN MANUSIA 2017.** Menampilkan pencapaian skor Indeks Pembangunan Manusia (IPM) selama kurun waktu 2013 – 2017. Ditampilkan pula pencapaian skor Harapan Lama Sekolah (HLS), Rerata Lama Sekolah (RLS), dan perbandingan skor IPM kabupaten/kota, provinsi, dan nasional pada tahun 2017.
 - a. **IPM** adalah pengukuran perbandingan dari harapan hidup, melek huruf, pendidikan, dan standar hidup untuk semua negara seluruh dunia.
 - b. **Harapan Lama Sekolah** didefinisikan sebagai lamanya sekolah (dalam tahun) yang diharapkan akan dirasakan oleh anak pada umur tertentu di masa mendatang.
 - c. **Rata-rata Lama Sekolah** menunjukkan jenjang pendidikan yang pernah/sedang diduduki oleh seseorang.
4. **ANGKA PARTISIPASI KASAR (APK) DAN ANGKA PARTISIPASI MURNI (APM) 2017/2018.** Menampilkan persentase APK dan APM pada masing-masing jenjang pendidikan sederajat pada tahun pelajaran 2017/2018.
5. **RASIO PENDIDIKAN.** Menampilkan perbandingan jumlah siswa terhadap guru, jumlah siswa terhadap guru PNS, jumlah siswa terhadap rombongan belajar terhadap ruang kelas yang ada untuk setiap jenjang pendidikan.
6. **KUALIFIKASI GURU.** Menampilkan perbandingan persentase guru yang sudah dan belum memenuhi kualifikasi S1/D4 untuk setiap jenjang pendidikan pada tahun pelajaran 2017/2018.
7. **GURU MENURUT USIA.** Menampilkan jumlah guru PNS dan bukan PNS menurut rentang usia 5 tahunan, disajikan pula jumlah guru PNS yang akan pensiun dalam waktu 5 tahun ke depan.
8. **GURU TERSERTIFIKASI.** Menampilkan persentase perbandingan guru yang sudah tersertifikasi dan belum. Sertifikat pendidik diberikan kepada guru yang telah memenuhi standar profesional guru.
9. **SISWA PUTUS SEKOLAH DAN MENGULANG.** Menyajikan data jumlah siswa yang putus sekolah (*drop out*) dan mengulang per jenjang pendidikan.
10. **HASIL UJIAN NASIONAL.** Menampilkan rerata hasil Ujian Nasional (UN) pada jenjang SMP, SMA, SMK, Paket B, Paket C IPA dan Paket C IPS di kabupaten/kota, provinsi, dan nasional tahun pelajaran 2017/ 2018.

11. **PERSENTASE UNBK PER JENJANG.** Menampilkan persentase peserta UNBK dan jumlah peserta yang menggunakan kertas dan pensil (UNKP) pada jenjang SMP, SMA, dan SMK di Kabupaten/Kota, Provinsi dan Nasional tahun pelajaran 2017/2018.
12. **HASIL INDEKS INTEGRITAS UJIAN NASIONAL.** Menampilkan rerata skor Indeks Integritas Ujian Nasional (IIUN) pada jenjang SMP, SMA, dan SMK di kabupaten/kota, provinsi, dan nasional tahun pelajaran 2017/2018.
13. **KONDISI RUANG KELAS.** Menampilkan perbandingan jumlah ruang kelas yang kondisinya baik, rusak ringan, rusak sedang, rusak berat, dan rusak total di setiap jenjang pendidikan pada tahun pelajaran 2017/2018.
14. **AKREDITASI PAUD DAN PNF.** Menampilkan persentase Pendidikan Anak Usia Dini (PAUD), Lembaga Kursus dan Pelatihan (LKP) dan Pusat Kegiatan Belajar Masyarakat (PKBM) yang memperoleh hasil akreditasi A, B, C, dan belum terakreditasi.
15. **AKREDITASI SEKOLAH.** Menampilkan persentase sekolah yang memperoleh hasil akreditasi A, B, C, dan belum terakreditasi di setiap jenjang pendidikan. Pelaksanaan akreditasi SD, SMP dan SMA menurut satuan pendidikan, sedangkan SMK menurut program keahlian.
16. **KEBUDAYAAN.** Menyajikan data ragam budaya (Cagar Budaya, Desa Adat, Museum, Rumah Budaya Nusantara, Sanggar dan Komunitas). Data museum yang dimaksud di sini adalah museum yang sudah terdaftar di Direktorat Pembinaan Cagar Budaya dan Permuseuman (PCBM).
17. **BAHASA DAERAH.** Menyajikan jumlah bahasa daerah berdasarkan status bahasa daerah.



KEMENTERIAN PENDIDIKAN DAN KEBUDAYAAN

KEMENTERIAN PENDIDIKAN DAN KEBUDAYAAN
Jl. Jend. Sudirman, Jakarta Pusat 10270

Call Center : 177 Telp. : (021) 5703303
SMS : 0811976929 Email ; pengaduan@kemdikbud.go.id

 <http://kemdikbud.go.id>  @Kemdikbud_RI  Kemdikbud.RI
 <http://npd.kemdikbud.go.id>

Copyright © 2018 Kementerian Pendidikan dan Kebudayaan

