



# NERACA PENDIDIKAN DAERAH 2018

PROVINSI  
KALIMANTAN SELATAN



# **NERACA PENDIDIKAN DAERAH 2018**

**PROVINSI  
KALIMANTAN SELATAN**

Pusat Analisis dan Sinkronisasi Kebijakan (PASKA)  
Sekretariat Jenderal  
Kementerian Pendidikan dan Kebudayaan

## **NERACA PENDIDIKAN DAERAH 2018**

### **Pelindung:**

Didik Suhardi

### **Penanggung Jawab:**

Hendarman

### **Pengarah Materi:**

Kholid Fathoni

Kurniawan

Ruspriya Putri Utami

Diana Damey

### **Kontributor Data:**

Seluruh unit utama Kemendikbud

Kemendagri

BPS

BAN-S/M

BAN-PAUD & PNF

### **Editor:**

Hendarman

### **Penyusun:**

Yulaika Ernawati

Indra Budi Setiawan

Kosasih Ali Abu Bakar

Abdul Rachman Pambudi

Anditya Pratama

Andreas Yoga Aditama

Kadek Jeny Femila Devi

Paradhita Zulfa Nadia

Prabaria Vesca Yulianandra

Rusydina Ayu Triastika

Shara Zakia Nissa

Marista Sinaga

Ian Iapoh Simarmata

Gigih Anggana Yudha

### **Editor Foto, Desain Sampul, dan Tata Letak**

Prista Rediza redizaredi@gmail.com

Muhammad Abdurrahman Aditama aditamasoeharso2@gmail.com

### **Sekretariat:**

Ana Arham | ana.arham07@kemdikbud.go.id

### **Keuangan:**

Diana Damey | diana.damey@kemdikbud.go.id

Rika Hidayat | rika.hidayat@kemdikbud.go.id

### **Diterbitkan oleh:**

Pusat Analisis dan Sinkronisasi Kebijakan (PASKA)

Kementerian Pendidikan dan Kebudayaan RI

Jl. Jenderal Sudirman, Senayan, Jakarta Pusat – 10270

**NERACA PENDIDIKAN DAERAH 2018**

**ISBN 978-623-7096-09-2**

## KATA PENGANTAR

Assalaamu'alaikum Warahmatullaahi Wabarakaatuh

Neraca Pendidikan Daerah (NPD) merupakan platform informasi tentang potret kinerja pendidikan pada suatu daerah yang dapat diakses oleh seluruh pemangku kepentingan. NPD merupakan salah satu ikhtiar dalam membangun basis informasi pendidikan yang dapat diakses oleh masyarakat luas dan dimanfaatkan oleh Pemerintah Pusat dan Pemerintah Daerah dalam mengambil kebijakan. Pada tahun 2018 ini, Kementerian Pendidikan dan Kebudayaan kembali menerbitkan NPD yang keempat kalinya yaitu NPD 2018. Berdasarkan saran dan masukan dari banyak pihak, Kementerian Pendidikan dan Kebudayaan telah melakukan sejumlah perbaikan dan penyesuaian baik terkait materi/substansi maupun desain dan tata letak NPD 2018. Selain dibuat dalam versi cetak, juga terdapat aplikasi yaitu <http://npd.kemdikbud.go.id>. Dalam aplikasi ini semua orang dapat mengunduh NPD versi cetak dan juga dapat melihat perbandingan profil pendidikan antar daerah baik dalam satu provinsi maupun lintas provinsi.

Dengan tetap mengusung paradigma pengelolaan pendidikan yang lebih transparan dan akuntabel, NPD 2018 tetap dimaksudkan untuk menampilkan dan menyajikan potret, informasi, kondisi dan capaian pendidikan di suatu daerah (provinsi/kabupaten/kota). Sebagai instrumen input dan output pendidikan, Kementerian Pendidikan dan Kebudayaan berharap agar NPD dapat dimanfaatkan sebagai acuan oleh para pengambil keputusan dan semua pemangku kepentingan pendidikan dalam menetapkan kebijakan, menyusun perencanaan, evaluasi kebijakan pendidikan, merumuskan prioritas pembangunan pendidikan, dan membantu mengenali kekurangan dan kelebihan di bidang pendidikan di daerah.

NPD juga dapat dimanfaatkan oleh masyarakat sebagai bahan untuk berkontribusi dan berpartisipasi dalam memberikan saran dan masukan atas berbagai persoalan pendidikan di daerahnya masing-masing demi mewujudkan pendidikan yang bermutu, terjangkau, dan berkeadilan bagi seluruh rakyat Indonesia.

Kami mengucapkan penghargaan dan terima kasih yang sebesar-besarnya atas kontribusi dan dedikasi semua pihak yang terlibat dalam penyusunan NPD 2018 ini. Secara khusus, ucapan terima kasih yang tak terhingga kami sampaikan kepada Kantor Staf Kepresidenan (KSP) atas apresiasi dan dukungan kebijakan yang telah disampaikan, yang kemudian menjadikan NPD sebagai inspirasi disusunnya neraca-neraca di Kementerian/Lembaga lainnya. Apresiasi dan dukungan KSP semakin menebalkan tekad dan keyakinan Kementerian Pendidikan dan Kebudayaan bahwa upaya peningkatan mutu pendidikan Indonesia yang lebih baik merupakan tanggung jawab bersama.

Mari bersama kita majukan pendidikan Indonesia. Semoga ikhtiar ini memberikan kontribusi positif bagi masa depan anak didik kita menjadi lebih baik dan berdaya saing tinggi. Aamiin.

Wassalaamu'alaikum Warahmatullaahi Wabarakaatuh,





## DAFTAR ISI

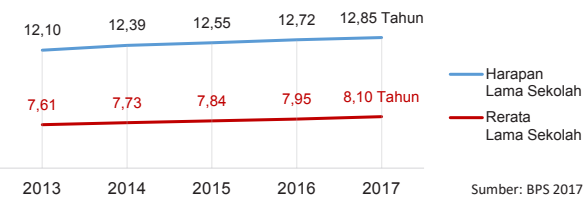
1.	NASIONAL	1
2.	PROVINSI KALIMANTAN SELATAN	3
3.	KABUPATEN BANJAR	5
4.	KABUPATEN TANAH LAUT	7
5.	KABUPATEN BARITO KUALA	9
6.	KABUPATEN TAPIN	11
7.	KABUPATEN HULU SUNGAI SELATAN	13
8.	KABUPATEN HULU SUNGAI TENGAH	15
9.	KABUPATEN HULU SUNGAI UTARA	17
10.	KABUPATEN TABALONG	19
11.	KABUPATEN KOTABARU	21
12.	KABUPATEN BALANGAN	23
13.	KABUPATEN TANAH BUMBU	25
14.	KOTA BANJARMASIN	27
15.	KOTA BANJARBARU	29
16.	DAFTAR ISTILAH	31
17.	GLOSARIUM	32

# NERACA PENDIDIKAN NASIONAL 2018



## INDEKS PEMBANGUNAN MANUSIA

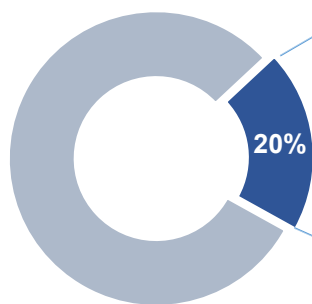
INDONESIA 2017 **70,81**



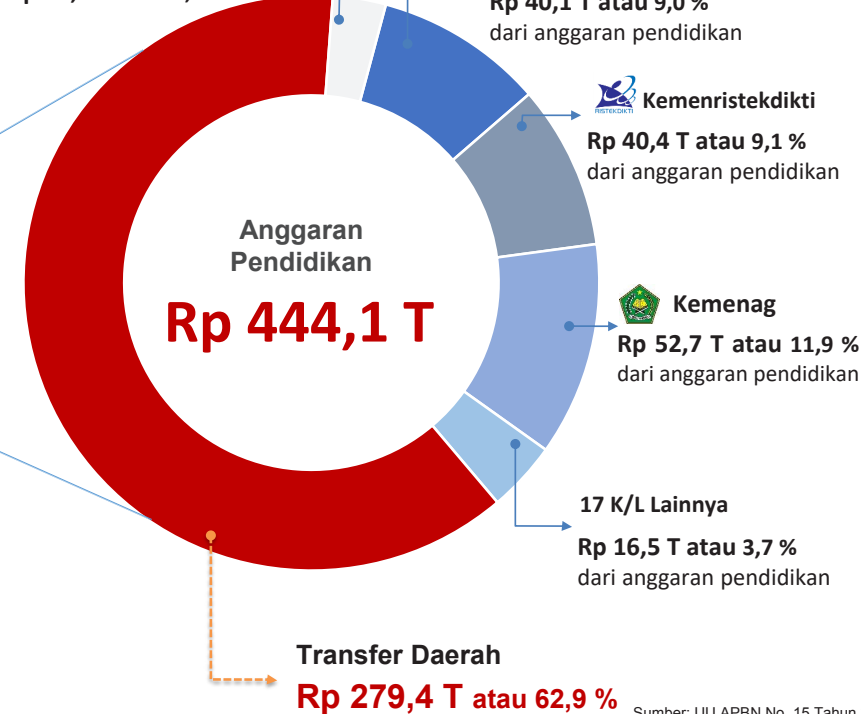
## APBN 2018

TOTAL BELANJA NEGARA

Rp 2.220,1 T



Pengeluaran Pembiayaan  
Rp 15,0 T atau 3,4 %



Sumber: UU APBN No. 15 Tahun 2017

### Tren Alokasi Anggaran Pendidikan



## REALISASI PROGRAM INDONESIA PINTAR

	SD	SMP	SMA	SMK
Anggaran (dalam jutaan rupiah)	2.532.772	1.910.892	836.934	1.243.924
Penerima (siswa)	6.212.724	3.121.120	1.013.005	1.509.352

Sumber: Ditjen. Dikdasmen, November 2018

## KEBUDAYAAN

JENIS	JUMLAH
Cagar Budaya	1902
Desa Adat	146
Museum	346
Rumah Budaya Nusantara	142
Sanggar dan Komunitas	1305
Warisan Budaya Tak Benda	637

Sumber: Ditjen. Kebudayaan, November 2018

BAHASA DAERAH **668**

Sumber: Badan Bahasa, September 2018

## DATA PENDIDIKAN DAERAH

	Satuan Pendidikan	Pendidik	Peserta Didik	Ruang Kelas	Tendik	Rombel
<b>Total</b>	<b>473.126</b>	<b>2.769.203</b>	<b>51.873.501</b>	<b>2.091.088</b>	<b>462.571</b>	<b>1.811.783</b>
PAUD	254.180	252.488	6.509.452	317.040	Data belum ada	Data belum ada
SD	149.332	1.313.387	25.285.045	1.063.451	184.605	1.118.454
SMP	39.593	590.786	10.031.106	358.708	140.437	348.816
SMA	13.689	295.208	4.863.118	163.250	72.757	162.977
SMK	14.099	293.339	5.050.691	166.343	64.772	181.536
SLB	2.233	23.995	134.089	22.296	Data belum ada	Data belum ada

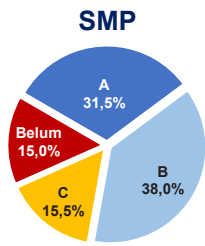
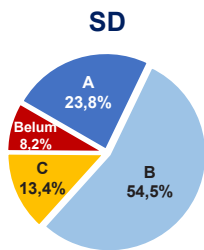
Sumber: Data verifikasi PDSPK, November 2018

## RASIO PENDIDIKAN

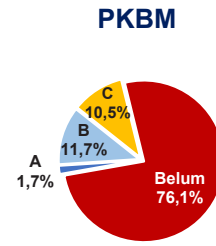
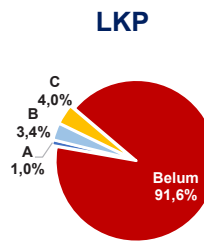
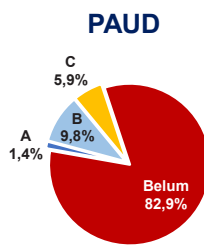
Guru : Siswa				
SD	SMP	SMA	SMK	
1 : 19	1 : 17	1 : 16	1 : 17	
Guru PNS : Siswa				
SD	SMP	SMA	SMK	
1 : 38	1 : 35	1 : 34	1 : 59	
Rombel : Siswa				
SD	SMP	SMA	SMK	
1 : 23	1 : 29	1 : 30	1 : 28	
Ruang Kelas : Rombel				
SD	SMP	SMA	SMK	
1 : 1,1	1 : 1	1 : 1	1 : 1,1	

Sumber: PDSPK, November 2018

## AKREDITASI SEKOLAH

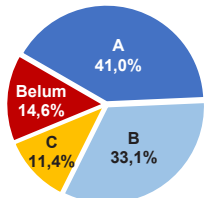


## AKREDITASI PAUD DAN PNF



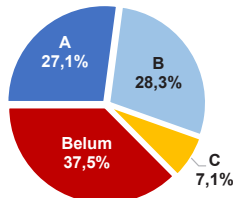
Sumber: BAN PAUD-PNF, November 2018

### SMA



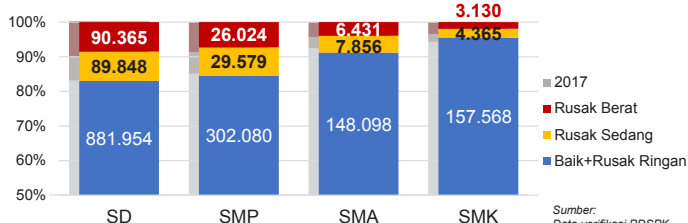
Sumber: BAN S/M, November 2018

### SMK



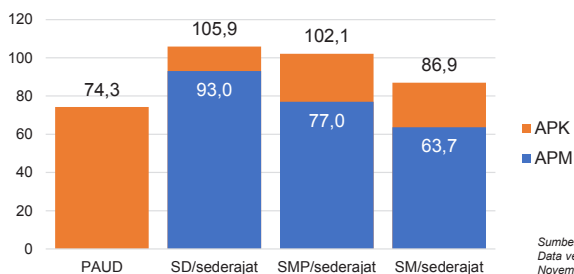
\*Data akreditasi SMK, dihitung berdasarkan Program Keahlian

## KONDISI RUANG KELAS



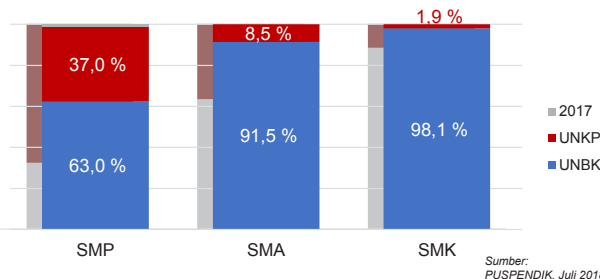
Sumber: Data verifikasi PDSPK November 2018

## APK DAN APM 2017/2018 (persentase)



Sumber: Data verifikasi PDSPK November 2018

## PELAKSANAAN UNBK



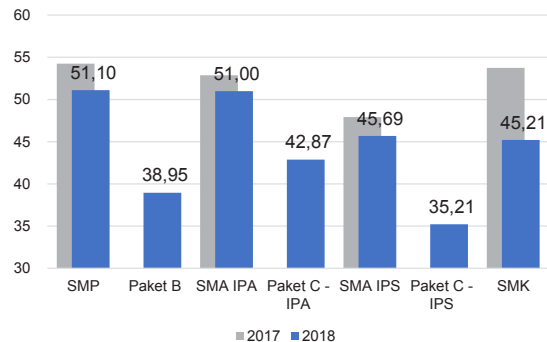
Sumber: PUSPENDIK, Juli 2018

## SISWA PUTUS SEKOLAH DAN MENGULANG

	SD	SMP	SMA	SMK
PUTUS SEKOLAH	54.364	57.710	35.908	75.900
MENGULANG	332.031	34.105	11.823	17.729

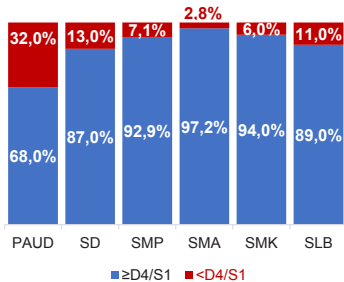
Sumber: Data verifikasi PDSPK November 2018

## HASIL UJIAN NASIONAL

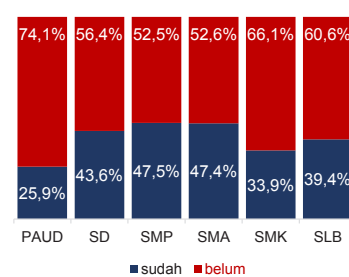


Sumber: PUSPENDIK, Juli 2018

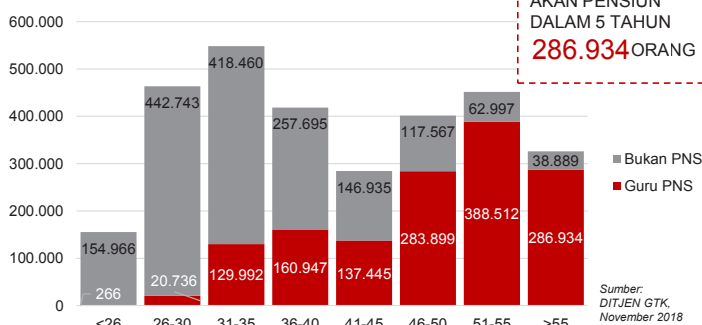
## KUALIFIKASI GURU



## GURU TERSERTIFIKASI



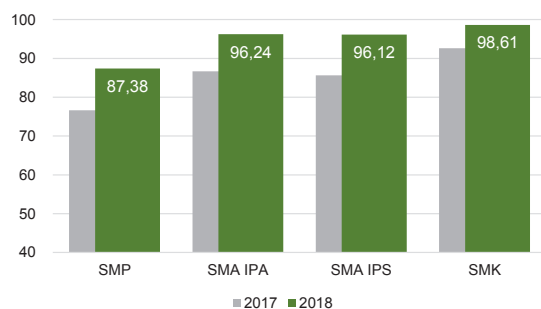
## GURU MENURUT USIA



GURU PNS YANG AKAN PENSIIAN DALAM 5 TAHUN  
**286.934** ORANG

Sumber: DITJEN GTK, November 2018

## INDEKS INTEGRITAS UJIAN NASIONAL



Sumber: PUSPENDIK, Juli 2018

Diterbitkan oleh Kementerian Pendidikan dan Kebudayaan  
Jalan Jenderal Sudirman, Senayan, Jakarta 10270, Telepon 021-5711144  
Desember 2018



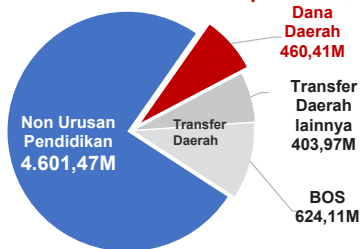
# NERACA PENDIDIKAN DAERAH 2018



# PROVINSI KALIMANTAN SELATAN

## PENDANAAN PENDIDIKAN

APBD 2018: Rp6.089,95 M



Tren Alokasi Anggaran Urusan Pendidikan di Luar Transfer Daerah (APBD Murni)



Sumber: Kemendagri, November 2018

## Rincian Dana Transfer Daerah Bidang Pendidikan

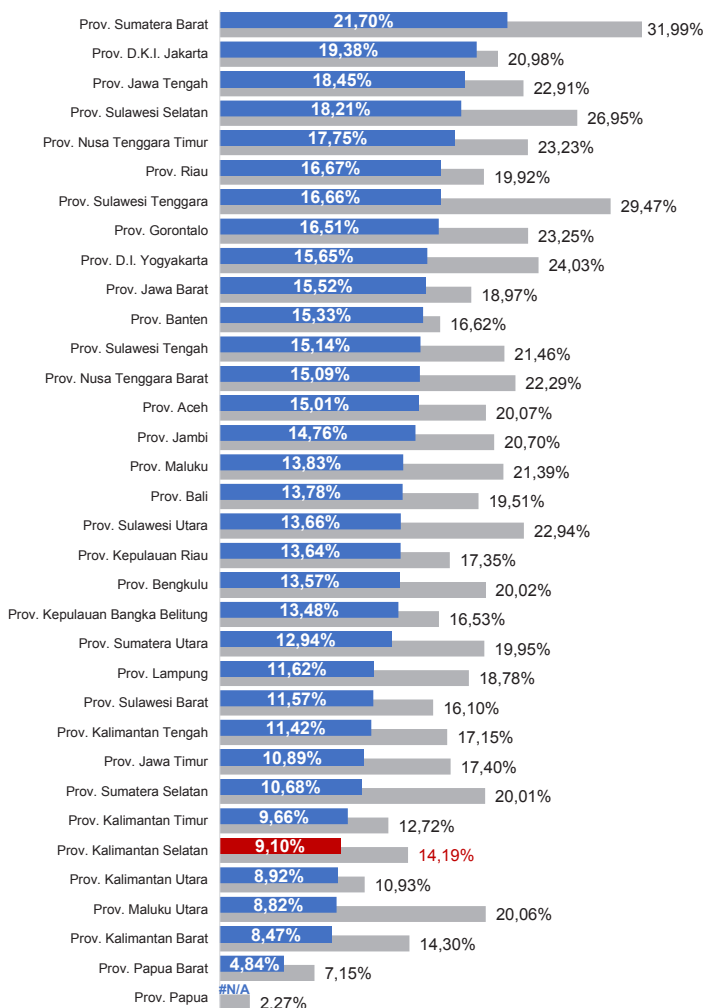
DAK Fisik	36,26 M
TPG	143,89 M
Tamsil	0,68 M
Tunjangan Khusus Guru	0,00 M
DAU (Gaji GTK PNSD)	223,14 M
BOS	624,11 M
<b>Total</b>	<b>1028,08 M</b>

## Alokasi Anggaran Bantuan Pemerintah (APBN)

SMA	22,54 M
SMK	22,56 M
PKLK	2,66 M
<b>Total</b>	<b>47,76 M</b>

Sumber: Kemendikbud, Oktober 2018

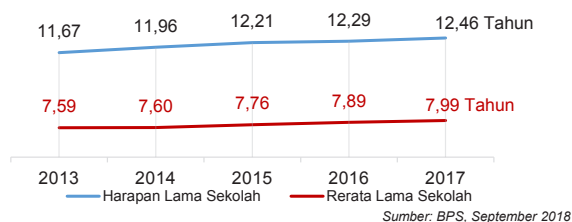
## ANGGARAN URUSAN PENDIDIKAN



■ Alokasi Anggaran Urusan Pendidikan di Luar Transfer Daerah (APBD Murni)  
■ Alokasi Anggaran Urusan Pendidikan dengan Transfer Daerah (Minus BOS)

Sumber: Kemendagri, November 2018

IPM 2017: Provinsi **69,65** Nasional **70,81**



Sumber: BPS, September 2018

## DATA PENDIDIKAN DAERAH

<b>SATUAN PENDIDIKAN</b>	<b>9.268</b>	<b>PENDIDIK</b>	<b>49.080</b>
PAUD	5.405	PAUD	8.139
SD	2.914	SD	24.413
SMP	601	SMP	8.081
SMA	188	SMA	4.292
SMK	122	SMK	3.611
SLB	38	SLB	544
<b>PESERTA DIDIK</b>	<b>763.447</b>	<b>RUANG KELAS</b>	<b>38.149</b>
PAUD	139.850	PAUD	7.993
SD	377.248	SD	20.634
SMP	118.196	SMP	4.931
SMA	67.811	SMA	2.301
SMK	57.956	SMK	1.790
SLB	2.386	SLB	500
<b>TENDIK</b>	<b>7.232</b>	<b>ROMBEL</b>	<b>29.539</b>
SD	3.413	SD	20.687
SMP	1.742	SMP	4.532
SMA	1.087	SMA	2.308
SMK	990	SMK	2.012

Sumber: Data verifikasi PDSPK, November 2018

## DATA RASIO PENDIDIKAN

GURU:SISWA				GURU PNS:SISWA			
SD	SMP	SMA	SMK	SD	SMP	SMA	SMK
1 : 15	1 : 15	1 : 16	1 : 16	1 : 25	1 : 22	1 : 27	1 : 35

ROMBEL:SISWA				RUANG KELAS:ROMBEL			
SD	SMP	SMA	SMK	SD	SMP	SMA	SMK
1 : 18	1 : 26	1 : 29	1 : 29	1 : 1	1 : 0,9	1 : 1	1 : 1,1

Sumber: Data verifikasi PDSPK, November 2018

## PROGRAM INDONESIA PINTAR

	SD	SMP	SMA	SMK
Anggaran (dalam jutaan rupiah)	31.309	17.762	9.755	8.487
Penerima (siswa)	76.412	28.726	11.734	10.363

Sumber: Ditjen. Dikdasmen, November, 2018

## KEBUDAYAAN

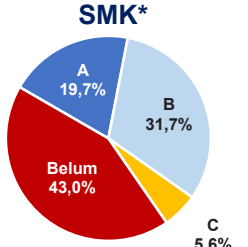
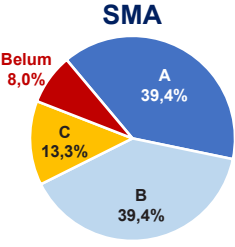
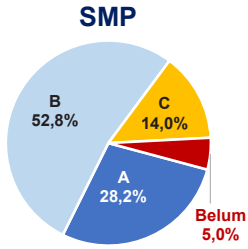
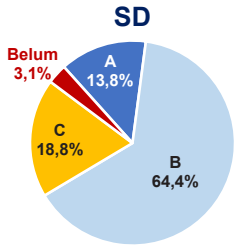
Cagar Budaya	25
Desa Adat	1
Museum	2
Rumah Budaya Nusantera	0
Sanggar dan Komunitas	0
Warisan Budaya Tak Benda	21

Sumber: Ditjen. Kebudayaan, November 2018

BAHASA DAERAH **10**

Sumber: Badan Bahasa, September 2018

## AKREDITASI SEKOLAH

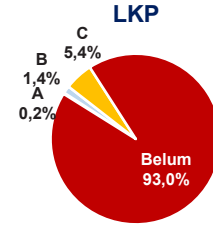
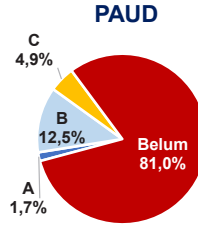


Sumber: BAN S/M, November 2018

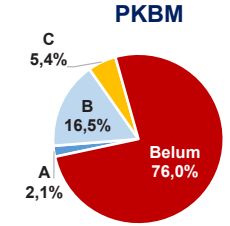
\*Data akreditasi SMK, dihitung berdasarkan Program Keahlian

## KALIMANTAN SELATAN

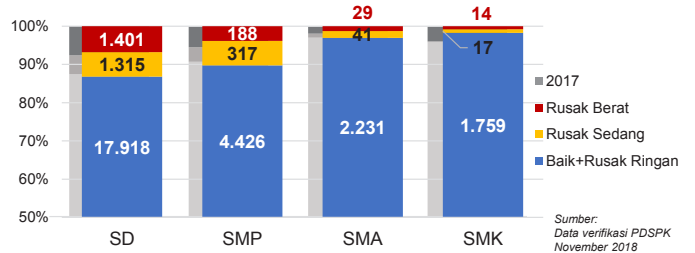
### AKREDITASI PAUD DAN PNF



Sumber: BAN PAUD dan PNF, November 2018

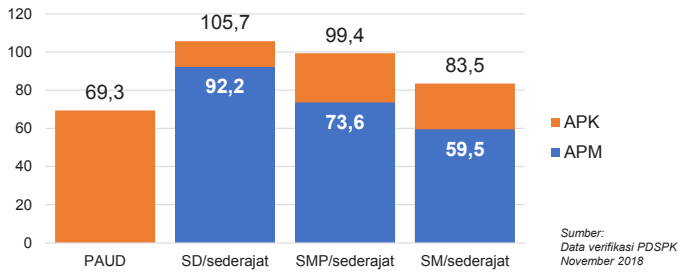


### KONDISI RUANG KELAS



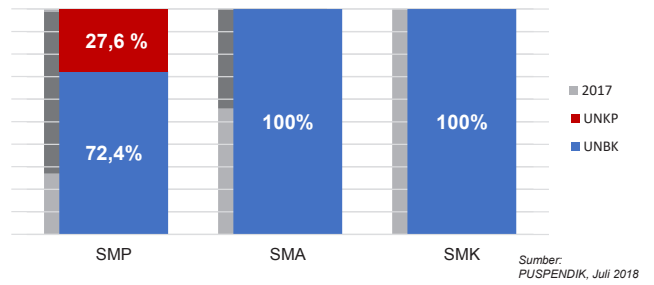
Sumber: Data verifikasi PDSPK November 2018

### APK DAN APM 2017/2018 (persentase)



Sumber: Data verifikasi PDSPK November 2018

### PELAKSANAAN UNBK



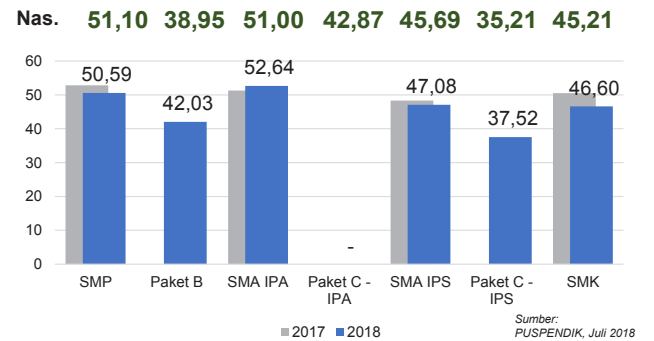
Sumber: PUSPENDIK, Juli 2018

### SISWA PUTUS SEKOLAH DAN MENGULANG

	SD	SMP	SMA	SMK
PUTUS SEKOLAH	865	726	448	620
MENGULANG	8.323	380	166	132

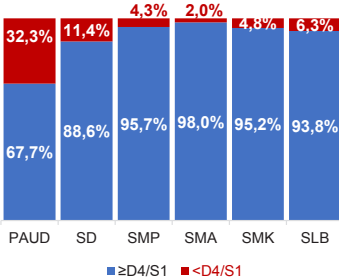
Sumber: Data verifikasi PDSPK November 2018

### HASIL UJIAN NASIONAL

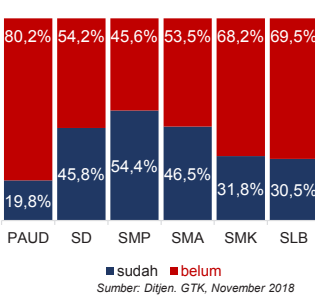


Sumber: PUSPENDIK, Juli 2018

### KUALIFIKASI GURU

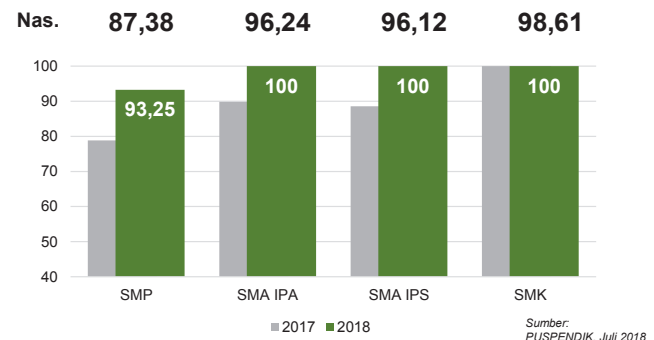


### GURU TERSERTIFIKASI



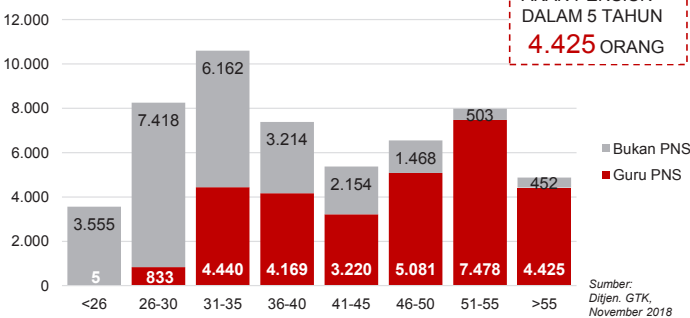
Sumber: Ditjen. GTK, November 2018

### INDEKS INTEGRITAS UJIAN NASIONAL



Sumber: PUSPENDIK, Juli 2018

### GURU MENURUT USIA



GURU PNS YANG AKAN PENSIUN DALAM 5 TAHUN  
4.425 ORANG

Sumber: Ditjen. GTK, November 2018

Diterbitkan oleh Kementerian Pendidikan dan Kebudayaan  
Jalan Jenderal Sudirman, Senayan, Jakarta 10270, Telepon 021-5711144  
Desember 2018

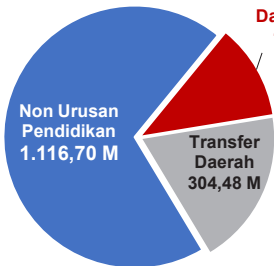
# NERACA PENDIDIKAN DAERAH 2018



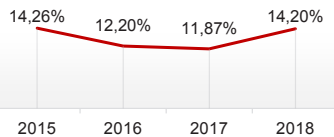
## KAB. BANJAR KALIMANTAN SELATAN

### PENDANAAN PENDIDIKAN

APBD 2018: Rp1.605,96 M



#### Tren Alokasi Anggaran Urusan Pendidikan di Luar Transfer Daerah (APBD Murni)



Sumber: Kemendagri, November 2018

#### Rincian Dana Transfer Daerah Bidang Pendidikan

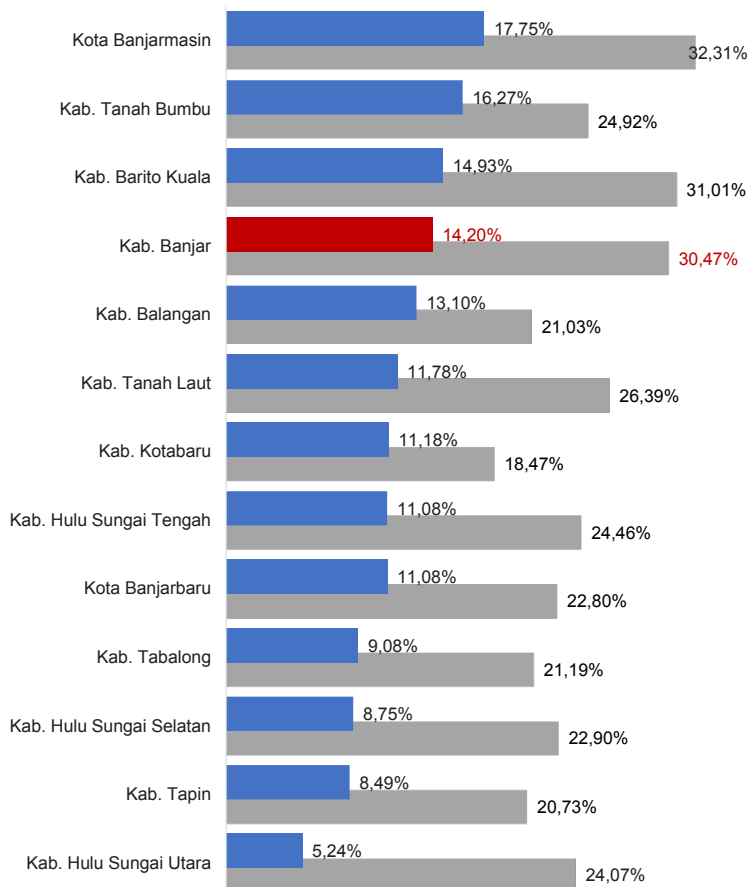
DAK Fisik	9,34 M
TPG	110,14 M
Tamsil	2,65 M
Tunjangan Khusus Guru	7,71 M
DAU (Gaji GTK PNSD)	164,94 M
BOP PAUD	9,69 M

#### Alokasi Anggaran Bantuan Pemerintah (APBN)

PAUD-DIKMAS	1,15 M
SD	1,07 M
SMP	1,10 M
GTK	0,58 M
Kebudayaan	0,90 M
<b>Total</b>	<b>4,80 M</b>

Sumber: Kemendikbud, Oktober 2018

### ANGGARAN URUSAN PENDIDIKAN



■ Alokasi Anggaran Urusan Pendidikan di Luar Transfer Daerah (APBD Murni)  
■ Alokasi Anggaran Urusan Pendidikan dengan Transfer Daerah

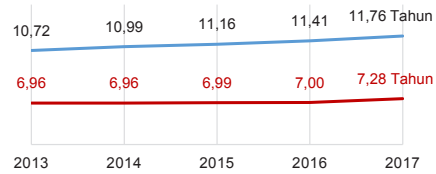
Sumber: Kemendagri, November 2018

### IPM 2017

Kab. **67,77**

Prov. **69,65**

Nas. **70,81**



Sumber: Badan Pusat Statistik, September 2018

### DATA PENDIDIKAN DAERAH

<b>SATUAN PENDIDIKAN</b>	<b>1.003</b>	<b>PENDIDIK</b>	<b>5.219</b>
PAUD	529	PAUD	564
SD	368	SD	2.868
SMP	73	SMP	975
SMA	18	SMA	439
SMK	10	SMK	283
SLB	5	SLB	90
<b>PESERTA DIDIK</b>	<b>85.690</b>	<b>RUANG KELAS</b>	<b>4.156</b>
PAUD	15.174	PAUD	719
SD	43.424	SD	2.388
SMP	14.260	SMP	554
SMA	7.451	SMA	234
SMK	5.025	SMK	167
SLB	356	SLB	94
<b>TENDIK</b>	<b>493</b>	<b>ROMBEL</b>	<b>3.399</b>
SD	208	SD	2.455
SMP	113	SMP	544
SMA	110	SMA	231
SMK	62	SMK	169

Sumber: Data verifikasi PDSPK, November 2018

### DATA RASIO PENDIDIKAN

GURU:PNS: SISWA				GURU PNS: SISWA			
SD	SMP	SMA	SMK	SD	SMP	SMA	SMK
1 : 15	1 : 15	1 : 17	1 : 18	1 : 23	1 : 22	1 : 37	1 : 44
ROMBEL: SISWA				RUANG KELAS: ROMBEL			
SD	SMP	SMA	SMK	SD	SMP	SMA	SMK
1 : 18	1 : 26	1 : 32	1 : 30	1 : 1	1 : 1	1 : 1	1 : 1

Sumber: Data verifikasi PDSPK, November 2018

### PROGRAM INDONESIA PINTAR

	SD	SMP	SMA	SMK
<b>Anggaran</b> (dalam jutaan rupiah)	<b>2.969</b>	<b>1.520</b>	<b>761</b>	<b>499</b>
<b>Penerima</b> (siswa)	<b>7.259</b>	<b>2.432</b>	<b>911</b>	<b>608</b>

Sumber: Ditjen. Dikdasmen, November, 2018

### KEBUDAYAAN

JENIS	JUMLAH
Cagar Budaya	20
Desa Adat	0
Museum	0
Rumah Budaya Nusantara	0
Sanggar dan Komunitas	0

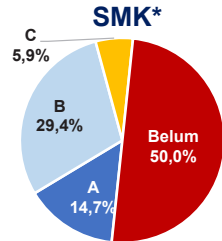
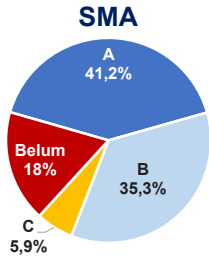
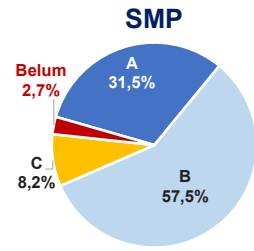
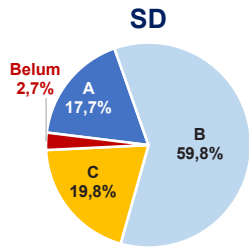
Sumber: Ditjen. Kebudayaan, November 2018

### BAHASA DAERAH

**1**

Sumber: Badan Bahasa, September 2018

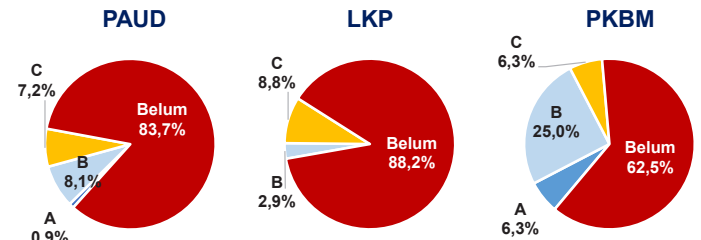
AKREDITASI SEKOLAH



Sumber: BAN S/M, November 2018

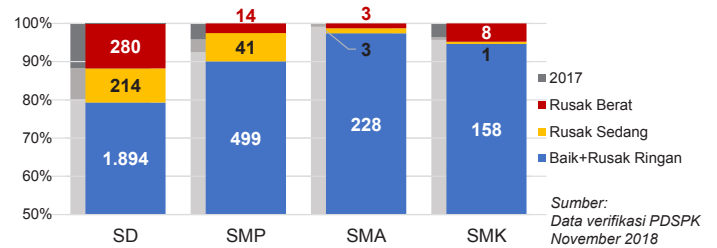
\*Data akreditasi SMK, dihitung berdasarkan Program Keahlian

AKREDITASI PAUD DAN PNF



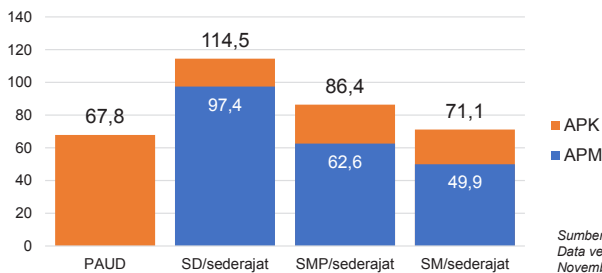
Sumber: BAN PAUD dan PNF, November 2018

KONDISI RUANG KELAS



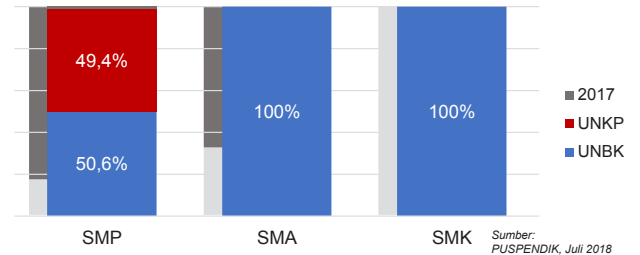
Sumber: Data verifikasi PDSPK, November 2018

APK DAN APM 2017/2018 (persentase)



Sumber: Data verifikasi PDSPK, November 2018

PELAKSANAAN UNBK



Sumber: PUSPENDIK, Juli 2018

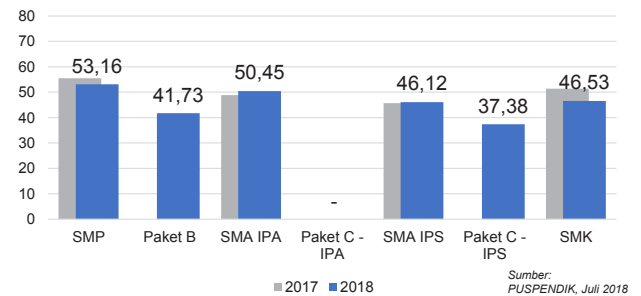
SISWA PUTUS SEKOLAH DAN MENGULANG

	SD	SMP	SMA	SMK
PUTUS SEKOLAH	242	82	40	53
MENGULANG	1.248	38	42	17

Sumber: Data verifikasi PDSPK, November 2018

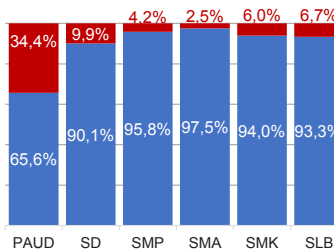
HASIL UJIAN NASIONAL

Nas.	51,10	38,95	51,00	42,87	45,69	35,21	45,21
Prov.	50,59	42,03	52,64	0,00	47,08	37,52	46,60



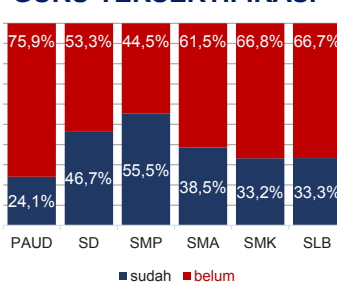
Sumber: PUSPENDIK, Juli 2018

KUALIFIKASI GURU



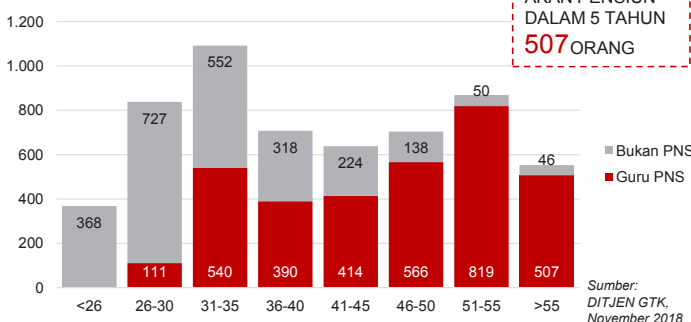
Sumber: Ditjen. GTK., November 2018

GURU TERSERTIFIKASI



GURU PNS YANG AKAN PENSUNI DALAM 5 TAHUN 507 ORANG

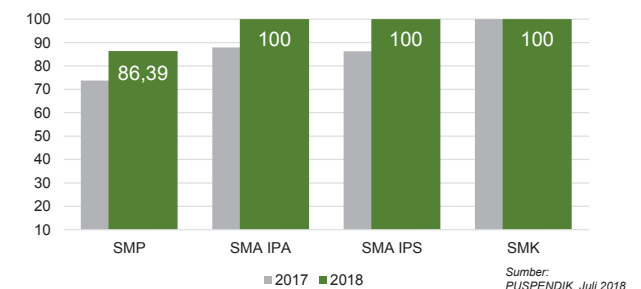
GURU MENURUT USIA



Sumber: DITJEN GTK, November 2018

INDEKS INTEGRITAS UJIAN NASIONAL

Nas.	87,38	96,24	96,12	98,61
Prov.	93,25	100	100	100



Sumber: PUSPENDIK, Juli 2018

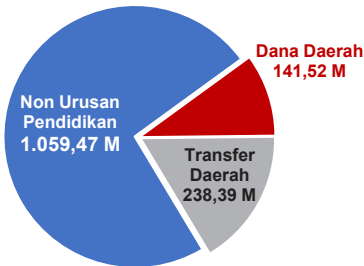
Diterbitkan oleh Kementerian Pendidikan dan Kebudayaan  
Jalan Jenderal Sudirman, Senayan, Jakarta 10270, Telepon 021-5711144  
Desember 2018

# NERACA PENDIDIKAN DAERAH 2018

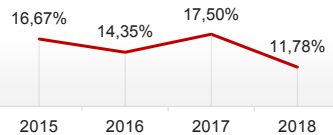


## KAB. TANAH LAUT KALIMANTAN SELATAN

### PENDANAAN PENDIDIKAN APBD 2018: Rp1.439,39 M



#### Tren Alokasi Anggaran Urusan Pendidikan di Luar Transfer Daerah (APBD Murni)



Sumber: Kemendagri, November 2018

#### Rincian Dana Transfer Daerah Bidang Pendidikan

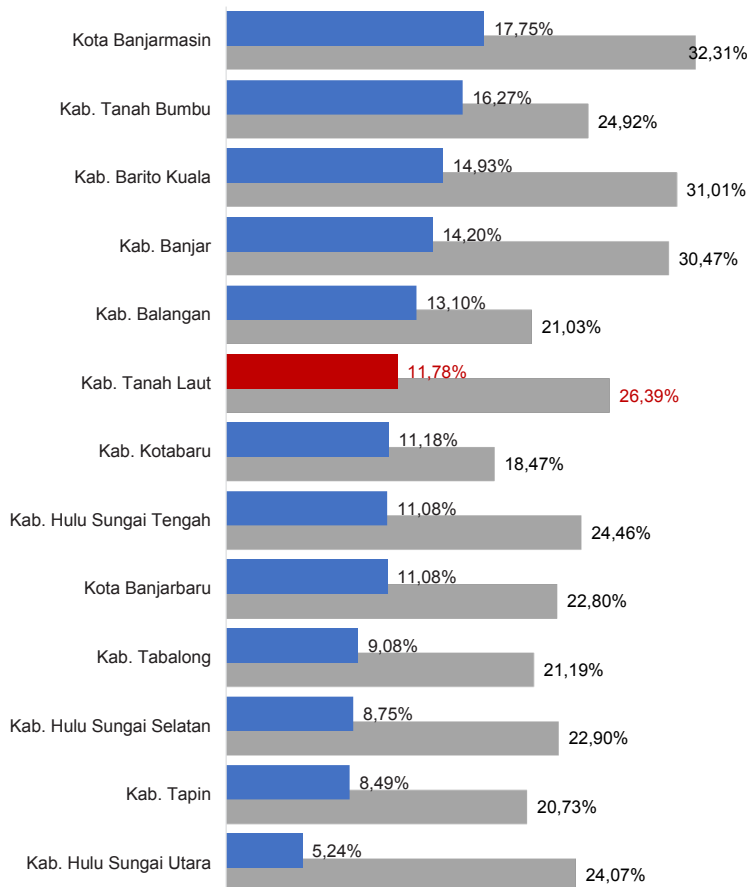
DAK Fisik	6,19 M
TPG	93,17 M
Tamsil	1,45 M
Tunjangan Khusus Guru	4,06 M
DAU (Gaji GTK PNSD)	125,08 M
BOP PAUD	8,45 M

#### Alokasi Anggaran Bantuan Pemerintah (APBN)

PAUD-DIKMAS	0,70 M
SD	0,54 M
SMP	1,40 M
GTK	0,43 M
Kebudayaan	0,00 M
<b>Total</b>	<b>3,07 M</b>

Sumber: Kemendikbud, Oktober 2018

#### ANGGARAN URUSAN PENDIDIKAN



■ Alokasi Anggaran Urusan Pendidikan di Luar Transfer Daerah (APBD Murni)  
■ Alokasi Anggaran Urusan Pendidikan dengan Transfer Daerah

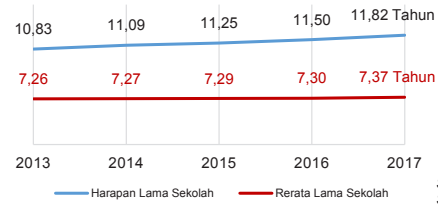
Sumber: Kemendagri, November 2018

#### IPM 2017

Kab. **68,00**

Prov. **69,65**

Nas. **70,81**



Sumber: Badan Pusat Statistik, September 2018

#### DATA PENDIDIKAN DAERAH

<b>SATUAN PENDIDIKAN</b>	<b>695</b>	<b>PENDIDIK</b>	<b>4.293</b>
PAUD	374	PAUD	903
SD	238	SD	2.074
SMP	53	SMP	662
SMA	16	SMA	367
SMK	10	SMK	248
SLB	4	SLB	39
<b>PESERTA DIDIK</b>	<b>68.930</b>	<b>RUANG KELAS</b>	<b>3.216</b>
PAUD	13.194	PAUD	650
SD	36.129	SD	1.781
SMP	9.284	SMP	413
SMA	5.988	SMA	209
SMK	4.074	SMK	126
SLB	261	SLB	37
<b>TENDIK</b>	<b>601</b>	<b>ROMBEL</b>	<b>2.402</b>
SD	242	SD	1.701
SMP	160	SMP	368
SMA	105	SMA	200
SMK	94	SMK	133

Sumber: Data verifikasi PDSPK, November 2018

#### DATA RASIO PENDIDIKAN

GURU:PNS: SISWA				GURU PNS: SISWA			
SD	SMP	SMA	SMK	SD	SMP	SMA	SMK
1 : 17	1 : 14	1 : 16	1 : 16	1 : 27	1 : 19	1 : 29	1 : 31
ROMBEL: SISWA				RUANG KELAS: ROMBEL			
SD	SMP	SMA	SMK	SD	SMP	SMA	SMK
1 : 24	1 : 25	1 : 30	1 : 31	1 : 1	1 : 0,9	1 : 1	1 : 1,1

Sumber: Data verifikasi PDSPK, November 2018

#### PROGRAM INDONESIA PINTAR

	SD	SMP	SMA	SMK
<b>Anggaran</b> (dalam jutaan rupiah)	<b>2.725</b>	<b>1.028</b>	<b>631</b>	<b>624</b>
<b>Penerima</b> (siswa)	<b>6.582</b>	<b>1.643</b>	<b>790</b>	<b>784</b>

Sumber: Ditjen. Dikdasmen, November, 2018

#### KEBUDAYAAN

JENIS	JUMLAH
Cagar Budaya	0
Desa Adat	0
Museum	0
Rumah Budaya Nusantara	0
Sanggar dan Komunitas	0

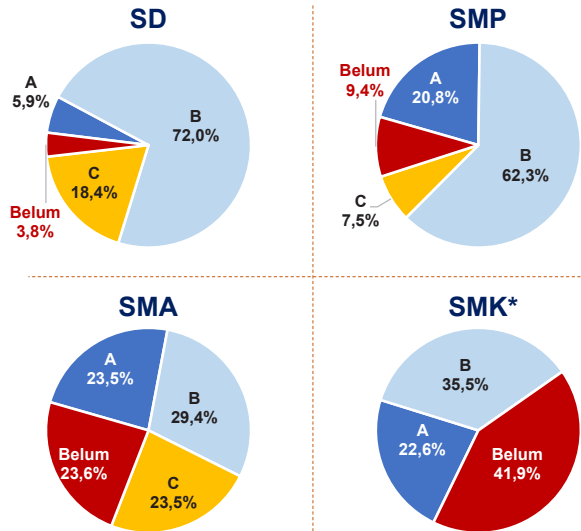
Sumber: Ditjen. Kebudayaan, November 2018

#### BAHASA DAERAH

**1**

Sumber: Badan Bahasa, September 2018

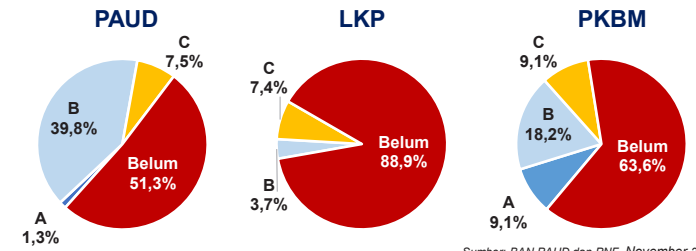
AKREDITASI SEKOLAH



Sumber: BAN S/M, November 2018

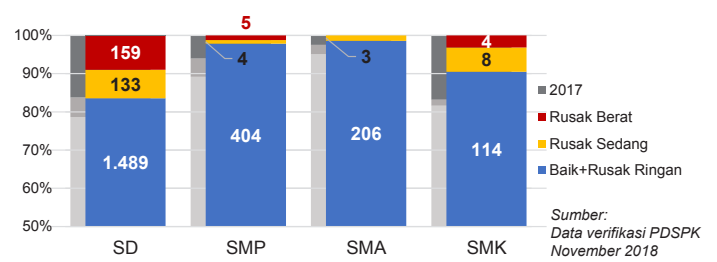
\*Data akreditasi SMK, dihitung berdasarkan Program Keahlian

AKREDITASI PAUD DAN PNF



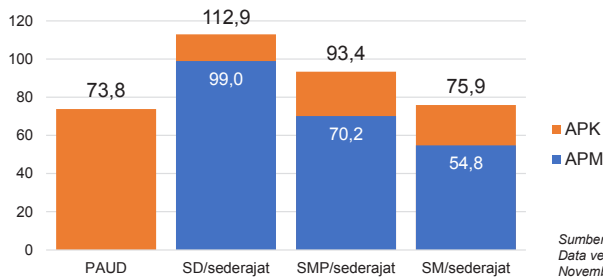
Sumber: BAN PAUD dan PNF, November 2018

KONDISI RUANG KELAS



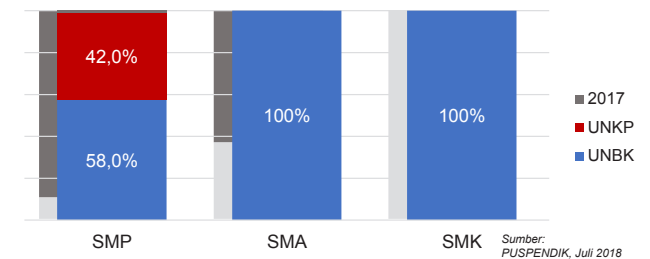
Sumber: Data verifikasi PDSPK, November 2018

APK DAN APM 2017/2018 (persentase)



Sumber: Data verifikasi PDSPK, November 2018

PELAKSANAAN UNBK



Sumber: PUSPENDIK, Juli 2018

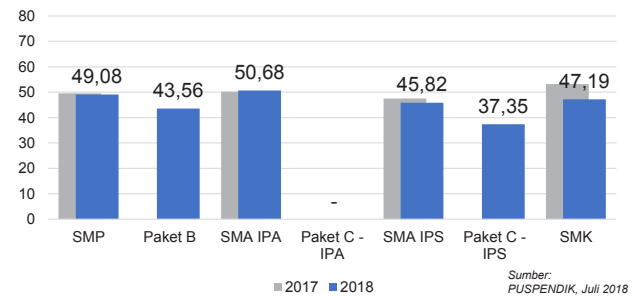
SISWA PUTUS SEKOLAH DAN MENGULANG

	SD	SMP	SMA	SMK
PUTUS SEKOLAH	77	54	58	67
MENGULANG	885	24	9	6

Sumber: Data verifikasi PDSPK, November 2018

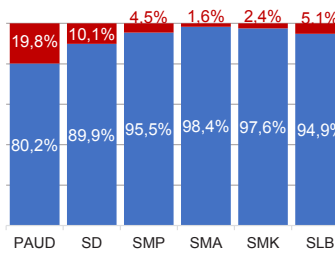
HASIL UJIAN NASIONAL

	Nas. 51,10	38,95	51,00	42,87	45,69	35,21	45,21
Prov.	50,59	42,03	52,64	0,00	47,08	37,52	46,60



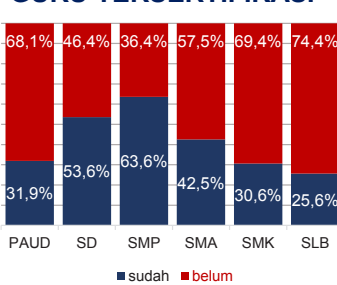
Sumber: PUSPENDIK, Juli 2018

KUALIFIKASI GURU



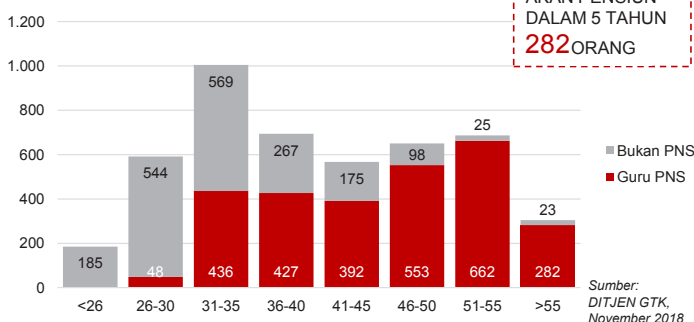
Sumber: Ditjen. GTK., November 2018

GURU TERSERTIFIKASI



GURU PNS YANG AKAN PENSUNI DALAM 5 TAHUN 282 ORANG

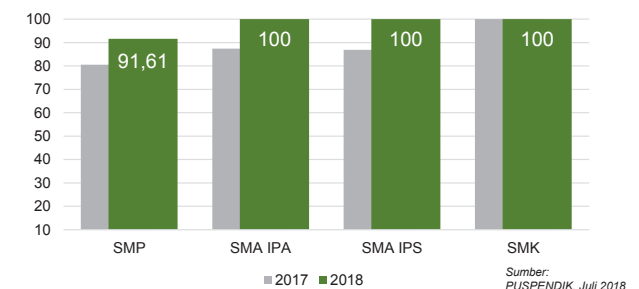
GURU MENURUT USIA



Sumber: Ditjen. GTK., November 2018

INDEKS INTEGRITAS UJIAN NASIONAL

	Nas. 87,38	96,24	96,12	98,61
Prov.	93,25	100	100	100



Sumber: PUSPENDIK, Juli 2018

Diterbitkan oleh Kementerian Pendidikan dan Kebudayaan  
Jalan Jenderal Sudirman, Senayan, Jakarta 10270, Telepon 021-5711144  
Desember 2018

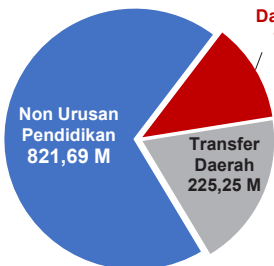
# NERACA PENDIDIKAN DAERAH 2018



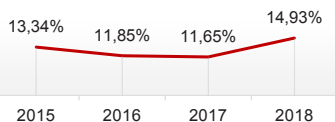
## KAB. BARITO KUALA KALIMANTAN SELATAN

### PENDANAAN PENDIDIKAN

APBD 2018: Rp1.191,09 M



### Tren Alokasi Anggaran Urusan Pendidikan di Luar Transfer Daerah (APBD Murni)



Sumber: Kemendagri, November 2018

### Rincian Dana Transfer Daerah Bidang Pendidikan

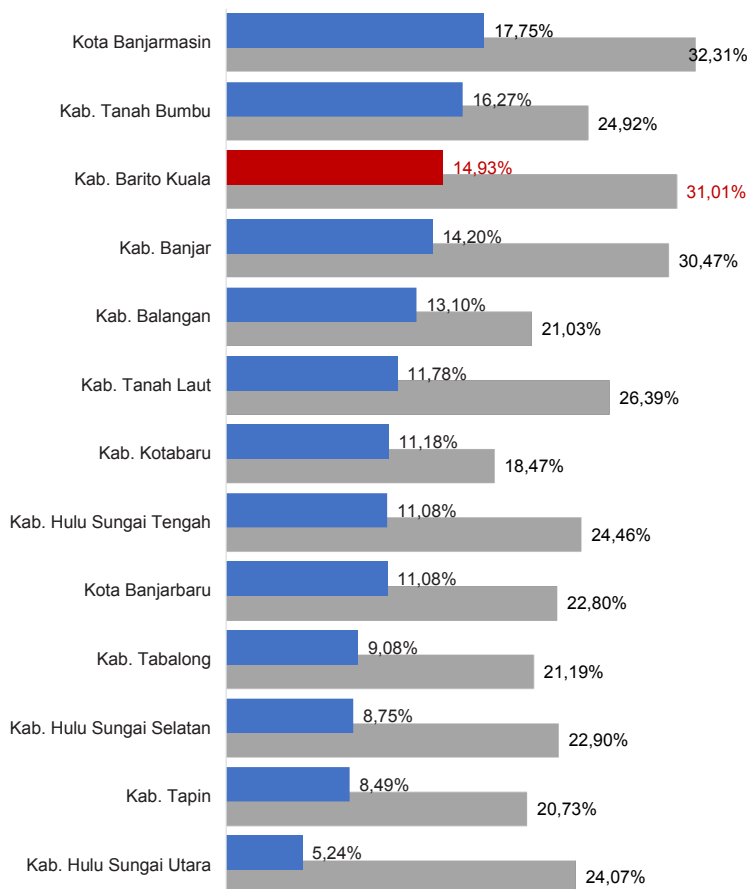
DAK Fisik	9,98 M
TPG	83,68 M
Tamsil	1,66 M
Tunjangan Khusus Guru	2,73 M
DAU (Gaji GTK PNSD)	120,35 M
BOP PAUD	6,85 M

### Alokasi Anggaran Bantuan Pemerintah (APBN)

PAUD-DIKMAS	1,00 M
SD	0,62 M
SMP	0,36 M
GTK	0,40 M
Kebudayaan	0,45 M
<b>Total</b>	<b>2,83 M</b>

Sumber: Kemendikbud, Oktober 2018

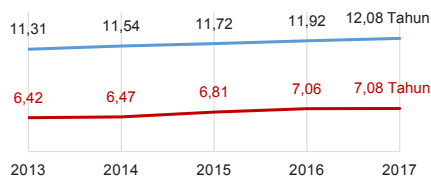
### ANGGARAN URUSAN PENDIDIKAN



■ Alokasi Anggaran Urusan Pendidikan di Luar Transfer Daerah (APBD Murni)  
■ Alokasi Anggaran Urusan Pendidikan dengan Transfer Daerah

Sumber: Kemendagri, November 2018

### IPM 2017



Kab. **64,93**

Prov. **69,65**

Nas. **70,81**

Sumber: Badan Pusat Statistik, September 2018

### DATA PENDIDIKAN DAERAH

<b>SATUAN PENDIDIKAN</b>	<b>789</b>	<b>PENDIDIK</b>	<b>3.691</b>
PAUD	439	PAUD	582
SD	272	SD	1.920
SMP	56	SMP	666
SMA	18	SMA	392
SMK	3	SMK	118
SLB	1	SLB	13
<b>PESERTA DIDIK</b>	<b>57.957</b>	<b>RUANG KELAS</b>	<b>3.072</b>
PAUD	11.228	PAUD	586
SD	29.823	SD	1.773
SMP	9.107	SMP	429
SMA	6.021	SMA	215
SMK	1.724	SMK	58
SLB	54	SLB	11
<b>TENDIK</b>	<b>557</b>	<b>ROMBEL</b>	<b>2.417</b>
SD	257	SD	1.779
SMP	163	SMP	363
SMA	109	SMA	215
SMK	28	SMK	60

Sumber: Data verifikasi PDSPK, November 2018

### DATA RASIO PENDIDIKAN

GURU:PNS: SISWA				GURU PNS: SISWA			
SD	SMP	SMA	SMK	SD	SMP	SMA	SMK
1 : 16	1 : 14	1 : 15	1 : 15	1 : 24	1 : 18	1 : 29	1 : 26
ROMBEL: SISWA				RUANG KELAS: ROMBEL			
SD	SMP	SMA	SMK	SD	SMP	SMA	SMK
1 : 17	1 : 25	1 : 28	1 : 29	1 : 1	1 : 0,8	1 : 1	1 : 1

Sumber: Data verifikasi PDSPK, November 2018

### PROGRAM INDONESIA PINTAR

	SD	SMP	SMA	SMK
<b>Anggaran</b> (dalam jutaan rupiah)	<b>3.928</b>	<b>1.951</b>	<b>1.203</b>	<b>287</b>
<b>Penerima</b> (siswa)	<b>9.486</b>	<b>3.139</b>	<b>1.424</b>	<b>351</b>

Sumber: Ditjen. Dikdasmen, November, 2018

### KEBUDAYAAN

JENIS	JUMLAH
Cagar Budaya	0
Desa Adat	0
Museum	0
Rumah Budaya Nusantara	0
Sanggar dan Komunitas	0

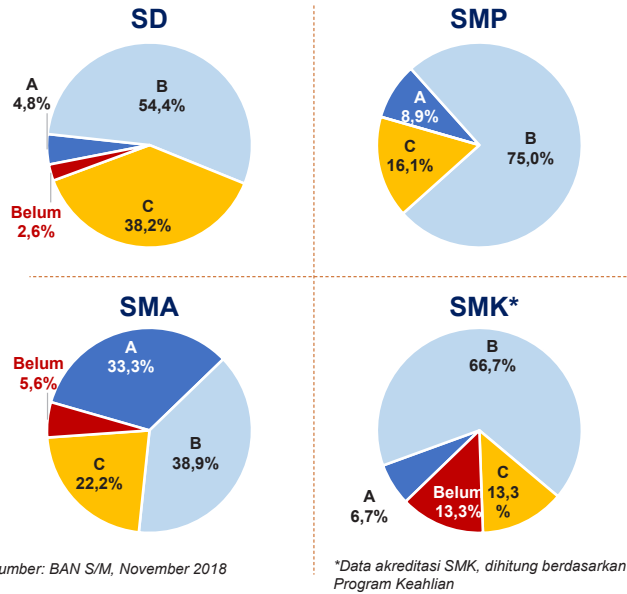
Sumber: Ditjen. Kebudayaan, November 2018

### BAHASA DAERAH

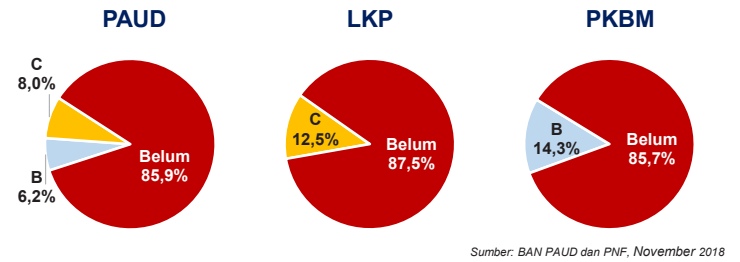
**3**

Sumber: Badan Bahasa, September 2018

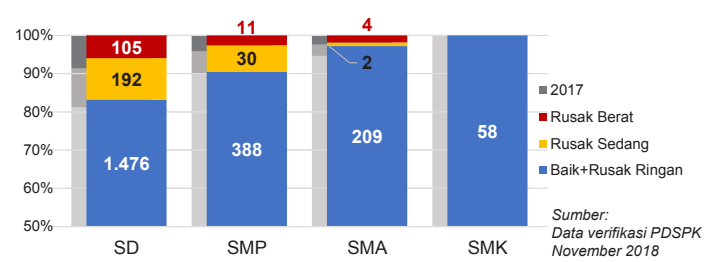
AKREDITASI SEKOLAH



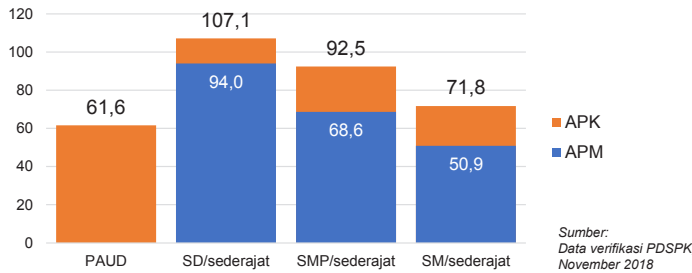
AKREDITASI PAUD DAN PNF



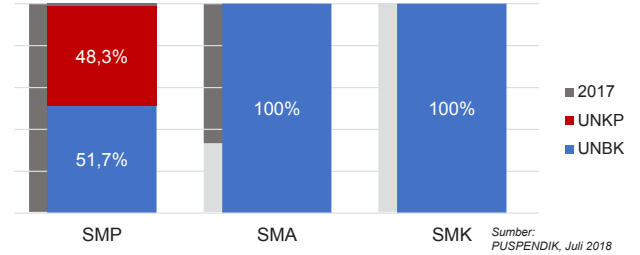
KONDISI RUANG KELAS



APK DAN APM 2017/2018 (persentase)



PELAKSANAAN UNBK

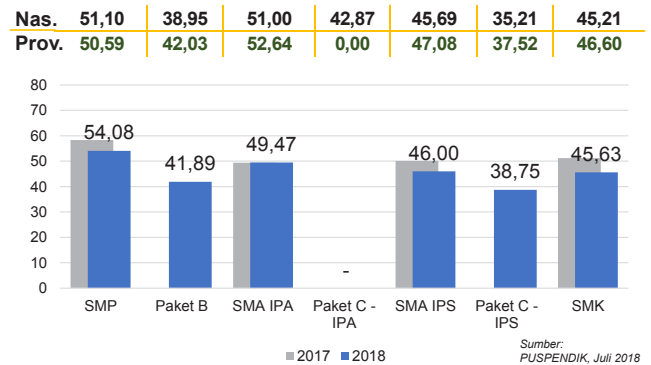


SISWA PUTUS SEKOLAH DAN MENGULANG

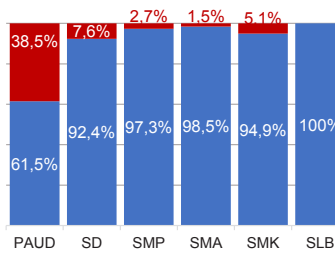
	SD	SMP	SMA	SMK
PUTUS SEKOLAH	71	42	29	21
MENGULANG	923	33	4	3

Sumber: Data verifikasi PDSPK, November 2018

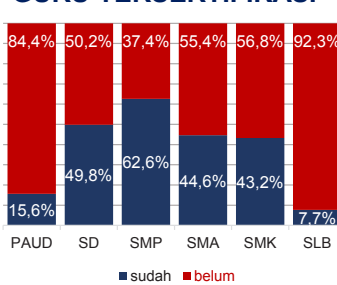
HASIL UJIAN NASIONAL



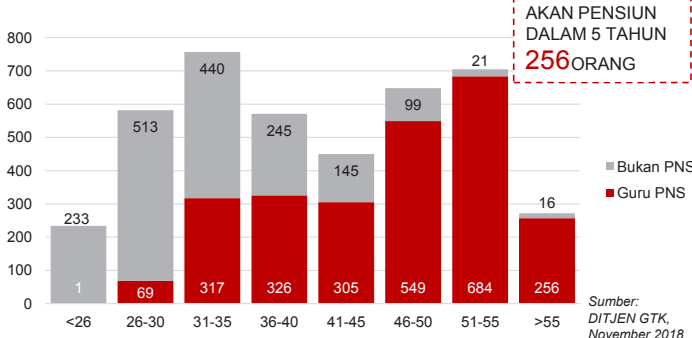
KUALIFIKASI GURU



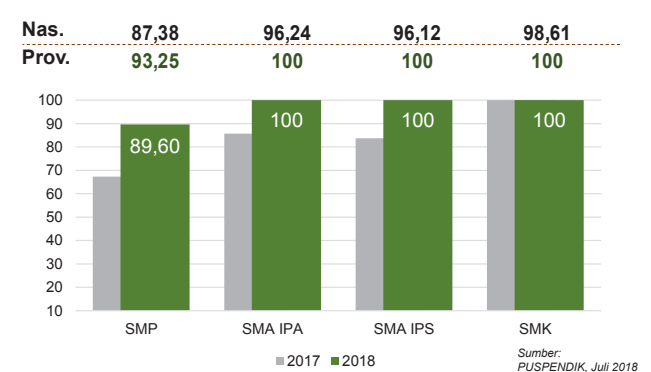
GURU TERSERTIFIKASI



GURU MENURUT USIA



INDEKS INTEGRITAS UJIAN NASIONAL



Diterbitkan oleh Kementerian Pendidikan dan Kebudayaan  
Jalan Jenderal Sudirman, Senayan, Jakarta 10270, Telepon 021-5711144  
Desember 2018

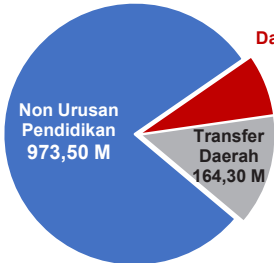


# NERACA PENDIDIKAN DAERAH 2018

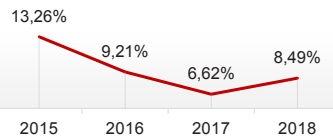


## KAB. TAPIN KALIMANTAN SELATAN

### PENDANAAN PENDIDIKAN APBD 2018: Rp1.228,08 M



#### Tren Alokasi Anggaran Urusan Pendidikan di Luar Transfer Daerah (APBD Murni)



Sumber: Kemendagri, November 2018

#### Rincian Dana Transfer Daerah Bidang Pendidikan

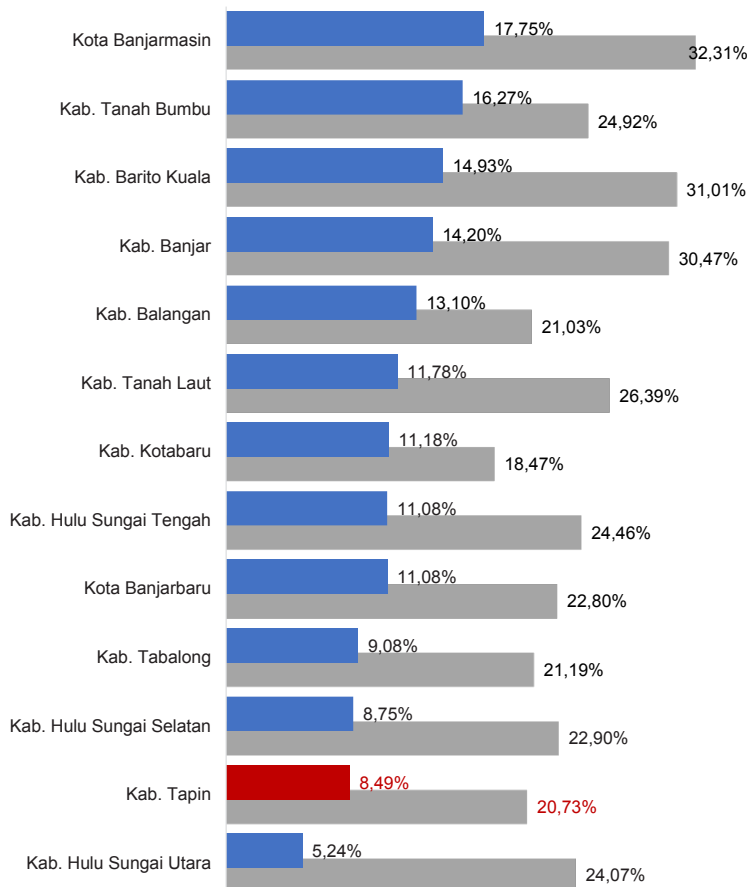
DAK Fisik	7,24 M
TPG	51,66 M
Tamsil	2,03 M
Tunjangan Khusus Guru	8,50 M
DAU (Gaji GTK PNSD)	91,11 M
BOP PAUD	3,76 M

#### Alokasi Anggaran Bantuan Pemerintah (APBN)

PAUD-DIKMAS	0,73 M
SD	0,30 M
SMP	1,77 M
GTK	0,24 M
Kebudayaan	0,00 M
<b>Total</b>	<b>3,04 M</b>

Sumber: Kemendikbud, Oktober 2018

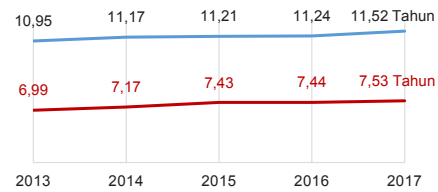
### ANGGARAN URUSAN PENDIDIKAN



■ Alokasi Anggaran Urusan Pendidikan di Luar Transfer Daerah (APBD Murni)  
■ Alokasi Anggaran Urusan Pendidikan dengan Transfer Daerah

Sumber: Kemendagri, November 2018

### IPM 2017



Kab. **68,70**  
Prov. **69,65**  
Nas. **70,81**

Sumber: Badan Pusat Statistik, September 2018

### DATA PENDIDIKAN DAERAH

<b>SATUAN PENDIDIKAN</b>	<b>398</b>	<b>PENDIDIK</b>	<b>2.247</b>
PAUD	181	PAUD	320
SD	176	SD	1.264
SMP	26	SMP	337
SMA	8	SMA	155
SMK	3	SMK	134
SLB	4	SLB	37
<b>PESERTA DIDIK</b>	<b>33.976</b>	<b>RUANG KELAS</b>	<b>1.856</b>
PAUD	6.479	PAUD	361
SD	18.381	SD	1.118
SMP	4.456	SMP	206
SMA	2.371	SMA	87
SMK	2.127	SMK	60
SLB	162	SLB	24
<b>TENDIK</b>	<b>434</b>	<b>ROMBEL</b>	<b>1.431</b>
SD	301	SD	1.094
SMP	87	SMP	180
SMA	25	SMA	81
SMK	21	SMK	76

Sumber: Data verifikasi PDSPK, November 2018

### DATA RASIO PENDIDIKAN

GURU:PNS: SISWA				GURU PNS: SISWA			
SD	SMP	SMA	SMK	SD	SMP	SMA	SMK
1 : 15	1 : 13	1 : 15	1 : 16	1 : 17	1 : 19	1 : 23	1 : 26
ROMBEL: SISWA				RUANG KELAS: ROMBEL			
SD	SMP	SMA	SMK	SD	SMP	SMA	SMK
1 : 17	1 : 25	1 : 29	1 : 28	1 : 1	1 : 0,9	1 : 0,9	1 : 1,3

Sumber: Data verifikasi PDSPK, November 2018

### PROGRAM INDONESIA PINTAR

	SD	SMP	SMA	SMK
<b>Anggaran</b> (dalam jutaan rupiah)	<b>1.312</b>	<b>589</b>	<b>258</b>	<b>223</b>
<b>Penerima</b> (siswa)	<b>3.186</b>	<b>946</b>	<b>316</b>	<b>273</b>

Sumber: Ditjen. Dikdasmen, November, 2018

### KEBUDAYAAN

JENIS	JUMLAH
Cagar Budaya	1
Desa Adat	0
Museum	0
Rumah Budaya Nusantara	0
Sanggar dan Komunitas	0

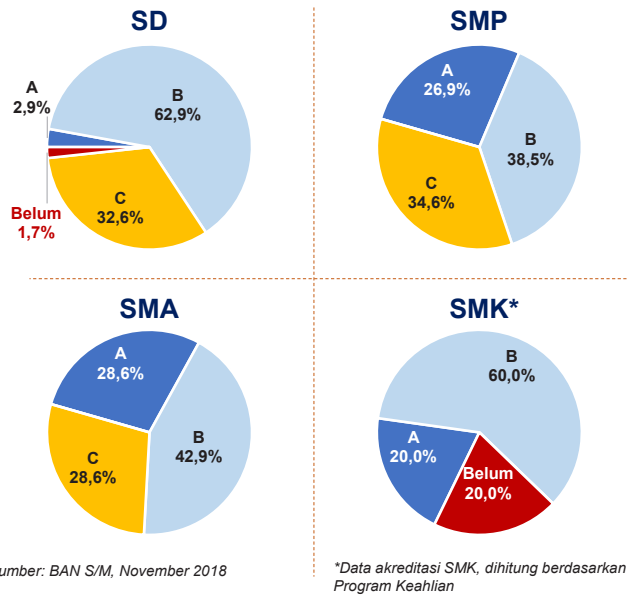
Sumber: Ditjen. Kebudayaan, November 2018

### BAHASA DAERAH

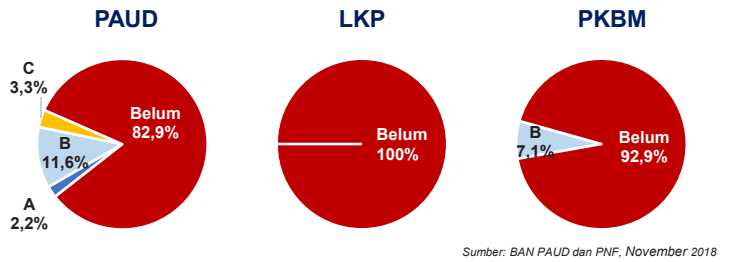
**1**

Sumber: Badan Bahasa, September 2018

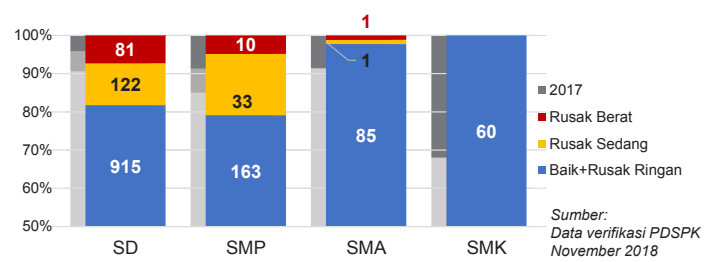
AKREDITASI SEKOLAH



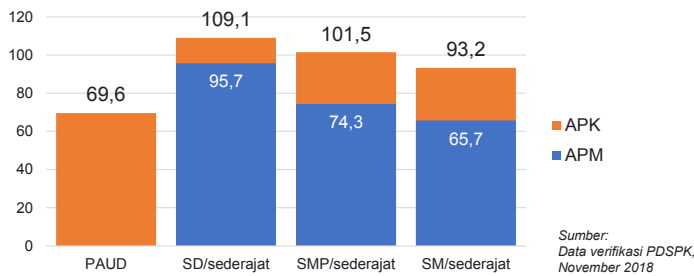
AKREDITASI PAUD DAN PNF



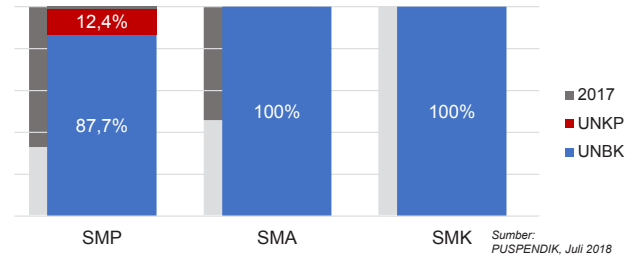
KONDISI RUANG KELAS



APK DAN APM 2017/2018 (persentase)



PELAKSANAAN UNBK

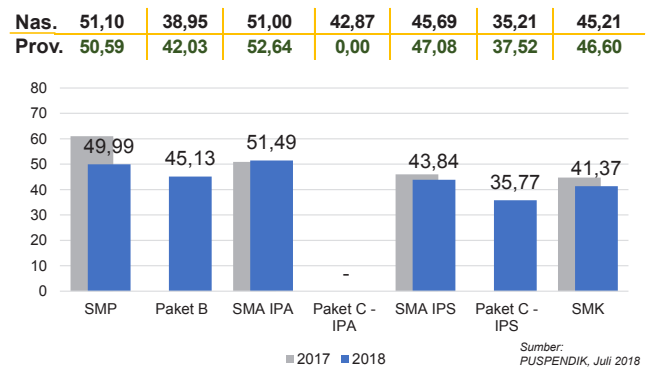


SISWA PUTUS SEKOLAH DAN MENGULANG

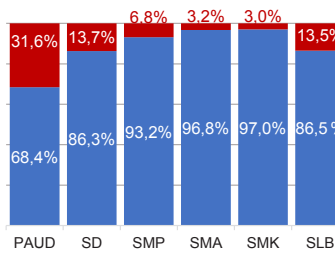
	SD	SMP	SMA	SMK
PUTUS SEKOLAH	23	39	32	14
MENGULANG	372	47	7	21

Sumber: Data verifikasi PDSPK, November 2018

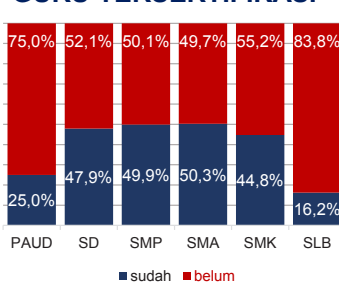
HASIL UJIAN NASIONAL



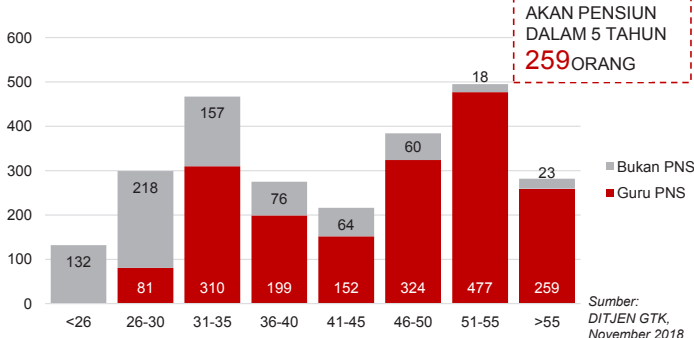
KUALIFIKASI GURU



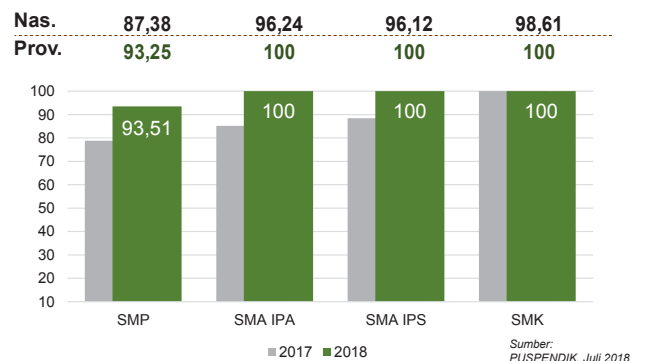
GURU TERSERTIFIKASI



GURU MENURUT USIA



INDEKS INTEGRITAS UJIAN NASIONAL



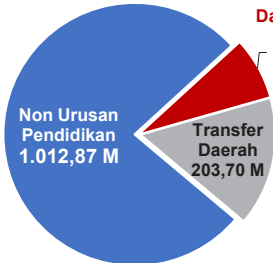
Diterbitkan oleh Kementerian Pendidikan dan Kebudayaan  
Jalan Jenderal Sudirman, Senayan, Jakarta 10270, Telepon 021-5711144  
Desember 2018

# NERACA PENDIDIKAN DAERAH 2018

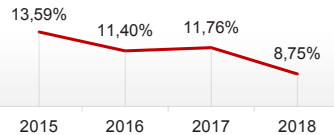


## KAB. HULU SUNGAI SELATAN KALIMANTAN SELATAN

### PENDANAAN PENDIDIKAN APBD 2018: Rp1.313,64 M



#### Tren Alokasi Anggaran Urusan Pendidikan di Luar Transfer Daerah (APBD Murni)



Sumber: Kemendagri, November 2018

#### Rincian Dana Transfer Daerah Bidang Pendidikan

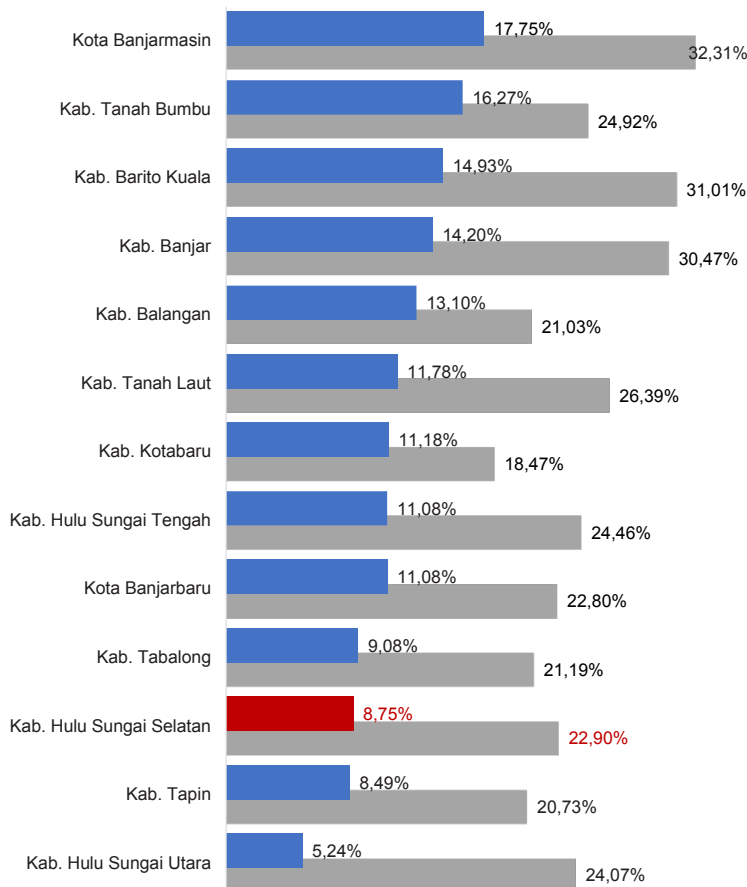
DAK Fisik	5,79 M
TPG	70,52 M
Tamsil	2,06 M
Tunjangan Khusus Guru	2,66 M
DAU (Gaji GTK PNSD)	117,82 M
BOP PAUD	4,85 M

#### Alokasi Anggaran Bantuan Pemerintah (APBN)

PAUD-DIKMAS	1,04 M
SD	1,40 M
SMP	1,70 M
GTK	0,16 M
Kebudayaan	0,00 M
<b>Total</b>	<b>4,30 M</b>

Sumber: Kemendikbud, Oktober 2018

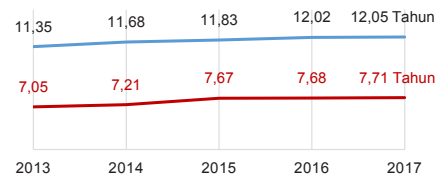
#### ANGGARAN URUSAN PENDIDIKAN



■ Alokasi Anggaran Urusan Pendidikan di Luar Transfer Daerah (APBD Murni)  
■ Alokasi Anggaran Urusan Pendidikan dengan Transfer Daerah

Sumber: Kemendagri, November 2018

#### IPM 2017



Kab. **67,80**  
Prov. **69,65**  
Nas. **70,81**

Sumber: Badan Pusat Statistik, September 2018

#### DATA PENDIDIKAN DAERAH

<b>SATUAN PENDIDIKAN</b>	<b>631</b>	<b>PENDIDIK</b>	<b>2.881</b>
PAUD	337	PAUD	336
SD	243	SD	1.740
SMP	37	SMP	407
SMA	9	SMA	238
SMK	4	SMK	138
SLB	1	SLB	22
<b>PESERTA DIDIK</b>	<b>37.677</b>	<b>RUANG KELAS</b>	<b>2.425</b>
PAUD	7.882	PAUD	470
SD	19.072	SD	1.504
SMP	5.012	SMP	235
SMA	3.322	SMA	120
SMK	2.218	SMK	73
SLB	171	SLB	23
<b>TENDIK</b>	<b>551</b>	<b>ROMBEL</b>	<b>1.894</b>
SD	312	SD	1.488
SMP	118	SMP	213
SMA	68	SMA	119
SMK	53	SMK	74

Sumber: Data verifikasi PDSPK, November 2018

#### DATA RASIO PENDIDIKAN

GURU PNS: SISWA				GURU PNS: SISWA			
SD	SMP	SMA	SMK	SD	SMP	SMA	SMK
1 : 11	1 : 12	1 : 14	1 : 16	1 : 15	1 : 17	1 : 20	1 : 26
ROMBEL: SISWA				RUANG KELAS: ROMBEL			
SD	SMP	SMA	SMK	SD	SMP	SMA	SMK
1 : 13	1 : 24	1 : 28	1 : 30	1 : 1	1 : 0,9	1 : 1	1 : 1

Sumber: Data verifikasi PDSPK, November 2018

#### PROGRAM INDONESIA PINTAR

	SD	SMP	SMA	SMK
<b>Anggaran</b> (dalam jutaan rupiah)	<b>2.023</b>	<b>1.041</b>	<b>721</b>	<b>443</b>
<b>Penerima</b> (siswa)	<b>4.987</b>	<b>1.701</b>	<b>854</b>	<b>550</b>

Sumber: Ditjen. Dikdasmen, November, 2018

#### KEBUDAYAAN

JENIS	JUMLAH
Cagar Budaya	2
Desa Adat	0
Museum	0
Rumah Budaya Nusantara	0
Sanggar dan Komunitas	0

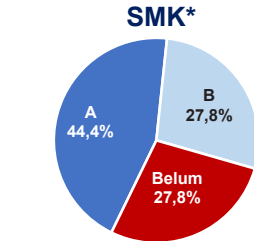
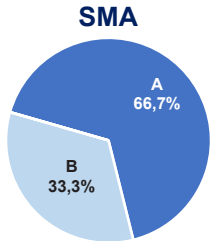
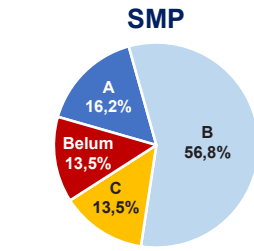
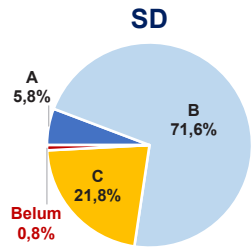
Sumber: Ditjen. Kebudayaan, November 2018

#### BAHASA DAERAH

**1**

Sumber: Badan Bahasa, September 2018

## AKREDITASI SEKOLAH

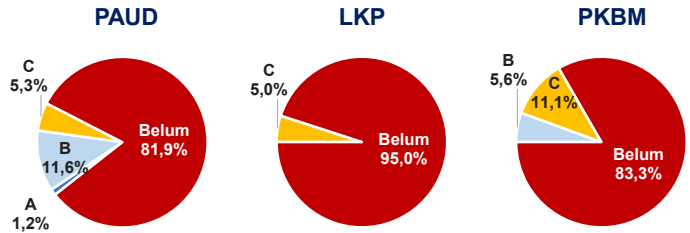


Sumber: BAN S/M, November 2018

\*Data akreditasi SMK, dihitung berdasarkan Program Keahlian

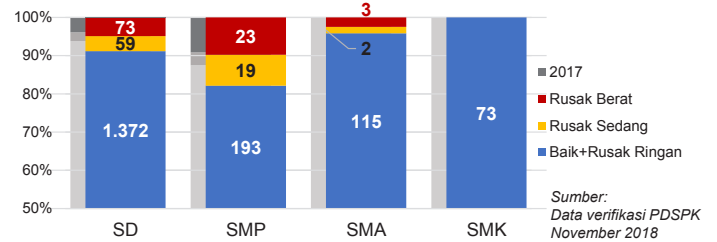
## KAB. HULU SUNGAI SELATAN

### AKREDITASI PAUD DAN PNF



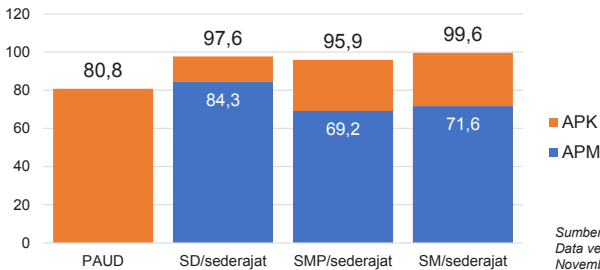
Sumber: BAN PAUD dan PNF, November 2018

### KONDISI RUANG KELAS



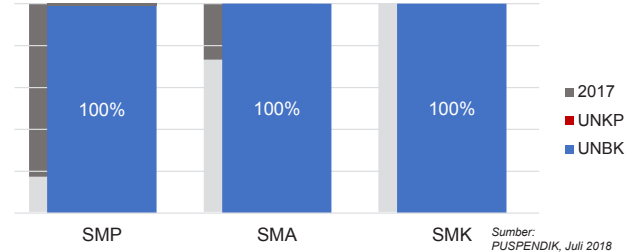
Sumber: Data verifikasi PDSPK, November 2018

### APK DAN APM 2017/2018 (persentase)



Sumber: Data verifikasi PDSPK, November 2018

### PELAKSANAAN UNBK



Sumber: PUSPENDIK, Juli 2018

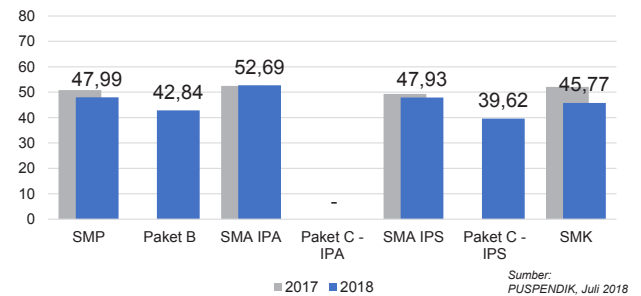
### SISWA PUTUS SEKOLAH DAN MENGULANG

	SD	SMP	SMA	SMK
PUTUS SEKOLAH	39	33	29	38
MENGULANG	624	5	4	0

Sumber: Data verifikasi PDSPK, November 2018

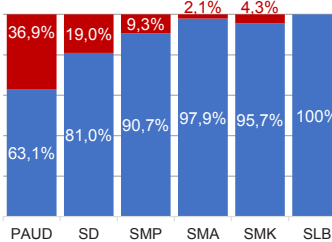
### HASIL UJIAN NASIONAL

	Nas. 51,10	38,95	51,00	42,87	45,69	35,21	45,21
Prov.	50,59	42,03	52,64	0,00	47,08	37,52	46,60



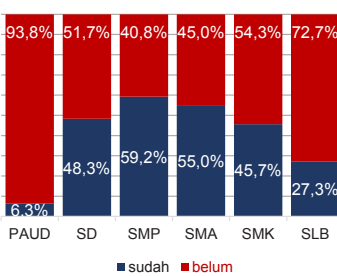
Sumber: PUSPENDIK, Juli 2018

### KUALIFIKASI GURU

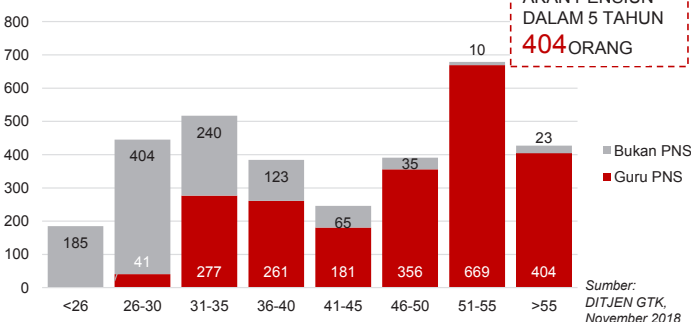


Sumber: Ditjen. GTK., November 2018

### GURU TERSERTIFIKASI



### GURU MENURUT USIA

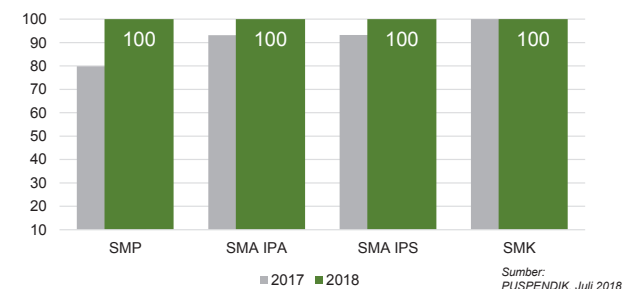


GURU PNS YANG AKAN PENSUN DALAM 5 TAHUN  
404 ORANG

Sumber: DITJEN GTK., November 2018

### INDEKS INTEGRITAS UJIAN NASIONAL

	Nas. 87,38	96,24	96,12	98,61
Prov.	93,25	100	100	100



Sumber: PUSPENDIK, Juli 2018

Diterbitkan oleh Kementerian Pendidikan dan Kebudayaan  
Jalan Jenderal Sudirman, Senayan, Jakarta 10270, Telepon 021-5711144  
Desember 2018

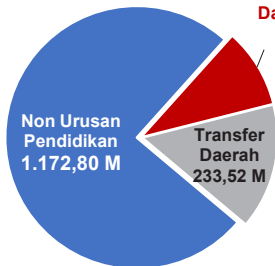
# NERACA PENDIDIKAN DAERAH 2018



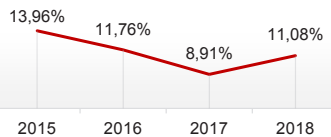
## KAB. HULU SUNGAI TENGAH KALIMANTAN SELATAN

### PENDANAAN PENDIDIKAN

APBD 2018: Rp1.552,52 M



### Tren Alokasi Anggaran Urusan Pendidikan di Luar Transfer Daerah (APBD Murni)



Sumber: Kemendagri, November 2018

### Rincian Dana Transfer Daerah Bidang Pendidikan

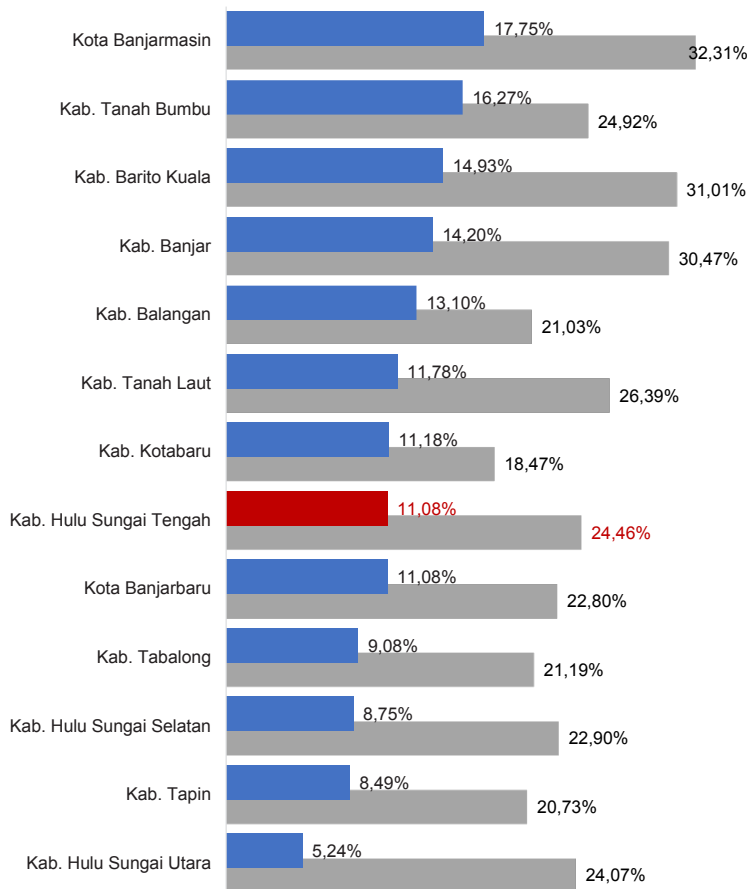
DAK Fisik	6,48 M
TPG	83,46 M
Tamsil	1,54 M
Tunjangan Khusus Guru	6,75 M
DAU (Gaji GTK PNSD)	130,01 M
BOP PAUD	5,29 M

### Alokasi Anggaran Bantuan Pemerintah (APBN)

PAUD-DIKMAS	0,90 M
SD	0,70 M
SMP	1,33 M
GTK	0,41 M
Kebudayaan	0,00 M
<b>Total</b>	<b>3,34 M</b>

Sumber: Kemendikbud, Oktober 2018

### ANGGARAN URUSAN PENDIDIKAN



■ Alokasi Anggaran Urusan Pendidikan di Luar Transfer Daerah (APBD Murni)  
■ Alokasi Anggaran Urusan Pendidikan dengan Transfer Daerah

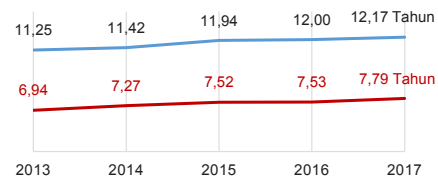
Sumber: Kemendagri, November 2018

### IPM 2017

Kab. **67,78**

Prov. **69,65**

Nas. **70,81**



Sumber: Badan Pusat Statistik, September 2018

### DATA PENDIDIKAN DAERAH

<b>SATUAN PENDIDIKAN</b>	<b>867</b>	<b>PENDIDIK</b>	<b>3.363</b>
PAUD	542	PAUD	484
SD	266	SD	1.952
SMP	37	SMP	432
SMA	10	SMA	279
SMK	9	SMK	193
SLB	3	SLB	23
<b>PESERTA DIDIK</b>	<b>42.814</b>	<b>RUANG KELAS</b>	<b>2.736</b>
PAUD	8.742	PAUD	532
SD	21.662	SD	1.664
SMP	5.039	SMP	267
SMA	4.675	SMA	156
SMK	2.591	SMK	92
SLB	105	SLB	25
<b>TENDIK</b>	<b>553</b>	<b>ROMBEL</b>	<b>2.136</b>
SD	353	SD	1.674
SMP	87	SMP	215
SMA	72	SMA	156
SMK	41	SMK	91

Sumber: Data verifikasi PDSPK, November 2018

### DATA RASIO PENDIDIKAN

GURU:SISWA				GURU PNS:SISWA			
SD	SMP	SMA	SMK	SD	SMP	SMA	SMK
1 : 11	1 : 12	1 : 17	1 : 13	1 : 17	1 : 16	1 : 25	1 : 45

ROMBEL:SISWA				RUANG KELAS:ROMBEL			
SD	SMP	SMA	SMK	SD	SMP	SMA	SMK
1 : 13	1 : 23	1 : 30	1 : 28	1 : 1	1 : 0,8	1 : 1	1 : 1

Sumber: Data verifikasi PDSPK, November 2018

### PROGRAM INDONESIA PINTAR

	SD	SMP	SMA	SMK
<b>Anggaran</b> (dalam jutaan rupiah)	<b>2.563</b>	<b>1.184</b>	<b>975</b>	<b>407</b>
<b>Penerima</b> (siswa)	<b>6.278</b>	<b>1.969</b>	<b>1.167</b>	<b>491</b>

Sumber: Ditjen. Dikdasmen, November, 2018

### KEBUDAYAAN

JENIS	JUMLAH
Cagar Budaya	0
Desa Adat	0
Museum	0
Rumah Budaya Nusantara	0
Sanggar dan Komunitas	0

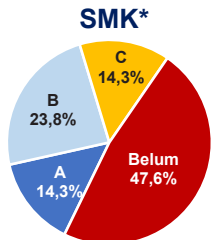
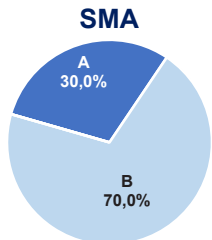
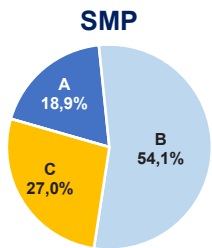
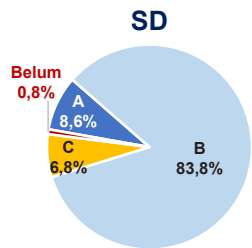
Sumber: Ditjen. Kebudayaan, November 2018

### BAHASA DAERAH

**1**

Sumber: Badan Bahasa, September 2018

## AKREDITASI SEKOLAH



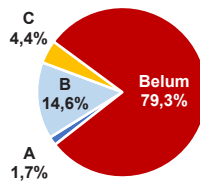
Sumber: BAN S/M, November 2018

\*Data akreditasi SMK, dihitung berdasarkan Program Keahlian

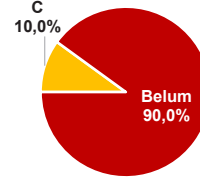
## KAB. HULU SUNGAI TENGAH

### AKREDITASI PAUD DAN PNF

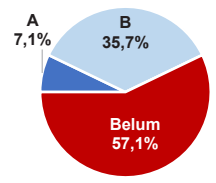
#### PAUD



#### LKP

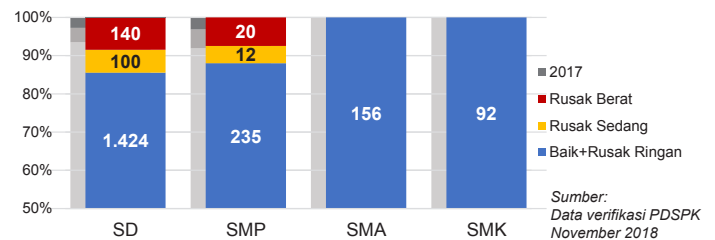


#### PKBM



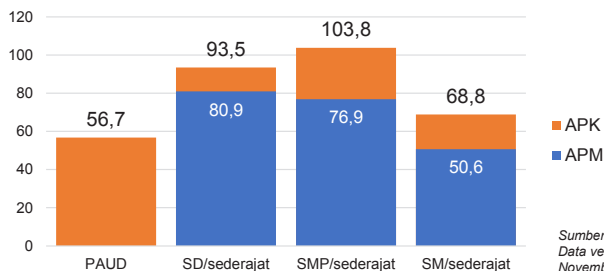
Sumber: BAN PAUD dan PNF, November 2018

### KONDISI RUANG KELAS



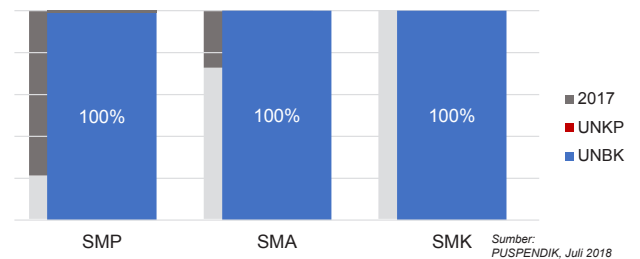
Sumber: Data verifikasi PDSPK November 2018

### APK DAN APM 2017/2018 (persentase)



Sumber: Data verifikasi PDSPK, November 2018

### PELAKSANAAN UNBK



Sumber: PUSPENDIK, Juli 2018

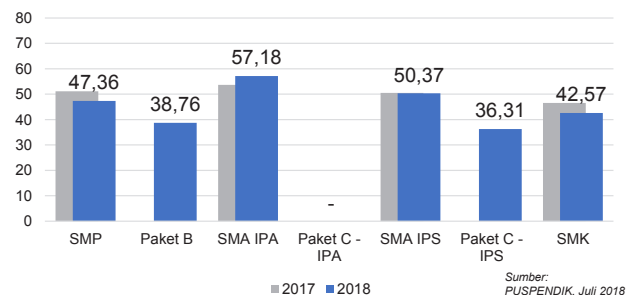
### SISWA PUTUS SEKOLAH DAN MENGULANG

	SD	SMP	SMA	SMK
PUTUS SEKOLAH	41	147	15	19
MENGULANG	463	47	10	1

Sumber: Data verifikasi PDSPK, November 2018

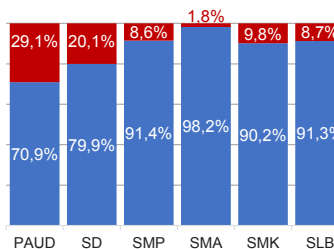
### HASIL UJIAN NASIONAL

	Nas.	Prov.
SMP	51,10	50,59
Paket B	38,95	42,03
SMA IPA	51,00	52,64
Paket C - IPA	42,87	0,00
SMA IPS	45,69	47,08
Paket C - IPS	35,21	37,52
SMK	45,21	46,60



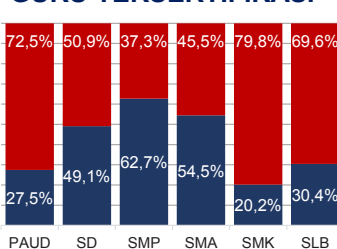
Sumber: PUSPENDIK, Juli 2018

### KUALIFIKASI GURU



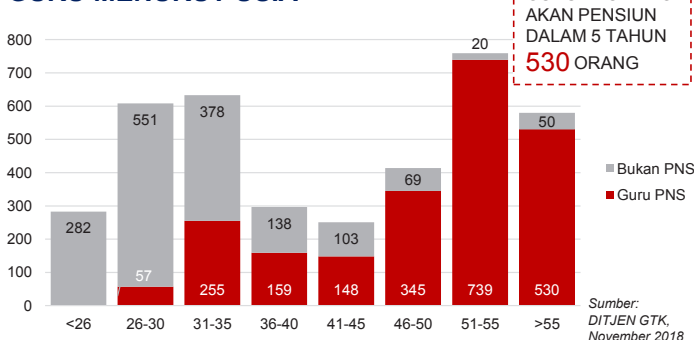
Sumber: Ditjen. GTK., November 2018

### GURU TERSERTIFIKASI



Sumber: Ditjen. GTK., November 2018

### GURU MENURUT USIA

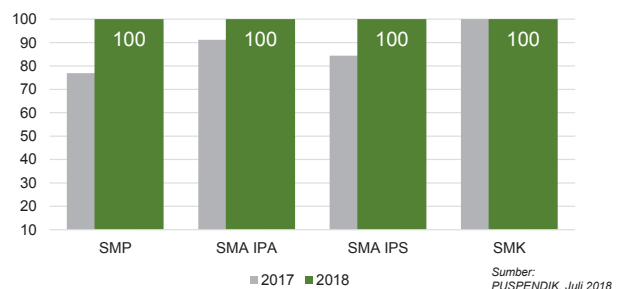


GURU PNS YANG AKAN Pensiun DALAM 5 TAHUN 530 ORANG

Sumber: Ditjen. GTK., November 2018

### INDEKS INTEGRITAS UJIAN NASIONAL

	Nas.	Prov.
SMP	87,38	93,25
SMA IPA	96,24	100
SMA IPS	96,12	100
SMK	98,61	100



Sumber: PUSPENDIK, Juli 2018

Diterbitkan oleh Kementerian Pendidikan dan Kebudayaan  
Jalan Jenderal Sudirman, Senayan, Jakarta 10270, Telepon 021-5711144  
Desember 2018

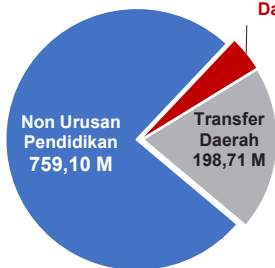
# NERACA PENDIDIKAN DAERAH 2018



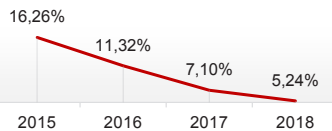
## KAB. HULU SUNGAI UTARA KALIMANTAN SELATAN

### PENDANAAN PENDIDIKAN

APBD 2018: Rp999,79 M



### Tren Alokasi Anggaran Urusan Pendidikan di Luar Transfer Daerah (APBD Murni)



Sumber: Kemendagri, November 2018

### Rincian Dana Transfer Daerah Bidang Pendidikan

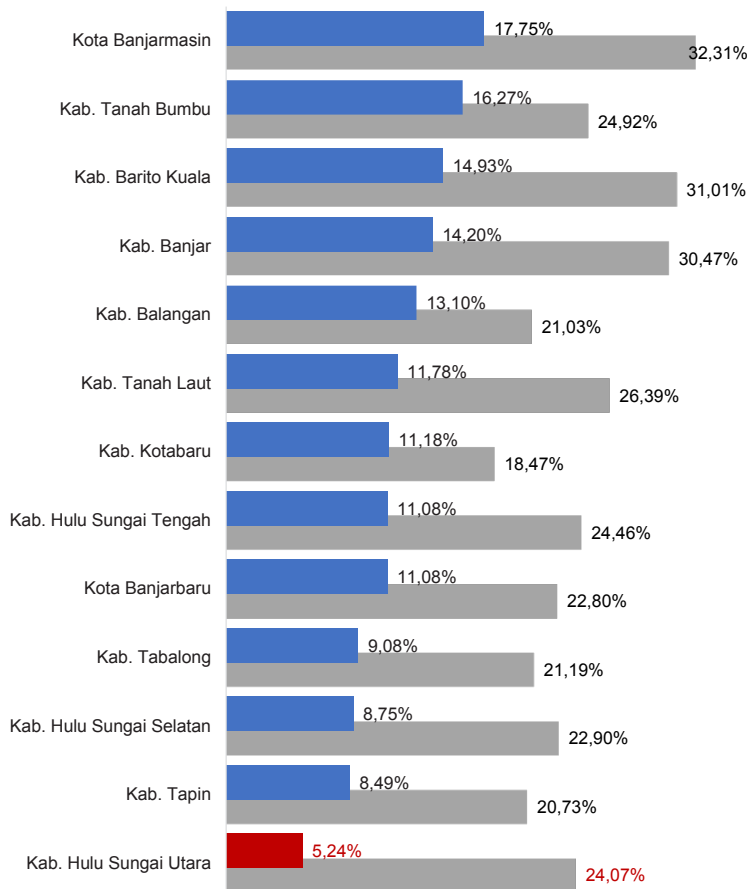
DAK Fisik	1,36 M
TPG	71,33 M
Tamsil	1,49 M
Tunjangan Khusus Guru	7,06 M
DAU (Gaji GTK PNSD)	112,61 M
BOP PAUD	4,85 M

### Alokasi Anggaran Bantuan Pemerintah (APBN)

PAUD-DIKMAS	3,28 M
SD	0,45 M
SMP	0,38 M
GTK	0,18 M
Kebudayaan	0,00 M
<b>Total</b>	<b>4,29 M</b>

Sumber: Kemendikbud, Oktober 2018

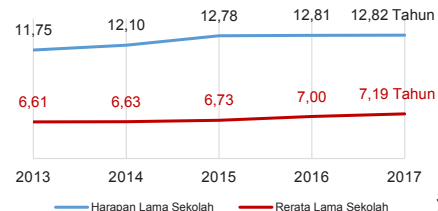
### ANGGARAN URUSAN PENDIDIKAN



■ Alokasi Anggaran Urusan Pendidikan di Luar Transfer Daerah (APBD Murni)  
■ Alokasi Anggaran Urusan Pendidikan dengan Transfer Daerah

Sumber: Kemendagri, November 2018

### IPM 2017



Kab. **64,21**

Prov. **69,65**

Nas. **70,81**

Sumber: Badan Pusat Statistik, September 2018

### DATA PENDIDIKAN DAERAH

<b>SATUAN PENDIDIKAN</b>	<b>539</b>	<b>PENDIDIK</b>	<b>2.880</b>
PAUD	307	PAUD	472
SD	184	SD	1.542
SMP	31	SMP	413
SMA	7	SMA	181
SMK	7	SMK	235
SLB	3	SLB	37
<b>PESERTA DIDIK</b>	<b>31.300</b>	<b>RUANG KELAS</b>	<b>1.980</b>
PAUD	7.535	PAUD	369
SD	14.580	SD	1.189
SMP	3.966	SMP	204
SMA	1.979	SMA	81
SMK	3.132	SMK	123
SLB	108	SLB	14
<b>TENDIK</b>	<b>448</b>	<b>ROMBEL</b>	<b>1.553</b>
SD	231	SD	1.177
SMP	106	SMP	174
SMA	51	SMA	78
SMK	60	SMK	124

Sumber: Data verifikasi PDSPK, November 2018

### DATA RASIO PENDIDIKAN

GURU:PNS: SISWA				GURU PNS: SISWA			
SD	SMP	SMA	SMK	SD	SMP	SMA	SMK
1 : 9	1 : 10	1 : 11	1 : 13	1 : 13	1 : 12	1 : 15	1 : 26
ROMBEL: SISWA				RUANG KELAS: ROMBEL			
SD	SMP	SMA	SMK	SD	SMP	SMA	SMK
1 : 12	1 : 23	1 : 25	1 : 25	1 : 1	1 : 0,9	1 : 1	1 : 1

Sumber: Data verifikasi PDSPK, November 2018

### PROGRAM INDONESIA PINTAR

	SD	SMP	SMA	SMK
<b>Anggaran</b> (dalam jutaan rupiah)	<b>2.237</b>	<b>1.224</b>	<b>596</b>	<b>775</b>
<b>Penerima</b> (siswa)	<b>5.474</b>	<b>1.987</b>	<b>689</b>	<b>936</b>

Sumber: Ditjen. Dikdasmen, November, 2018

### KEBUDAYAAN

JENIS	JUMLAH
Cagar Budaya	0
Desa Adat	0
Museum	0
Rumah Budaya Nusantara	0
Sanggar dan Komunitas	0

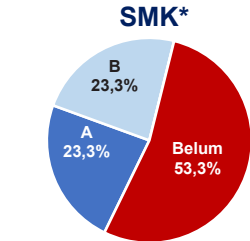
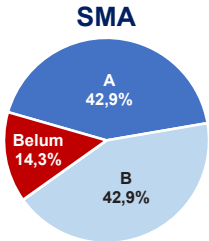
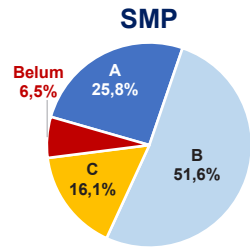
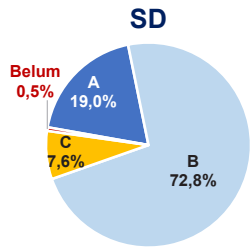
Sumber: Ditjen. Kebudayaan, November 2018

### BAHASA DAERAH

**1**

Sumber: Badan Bahasa, September 2018

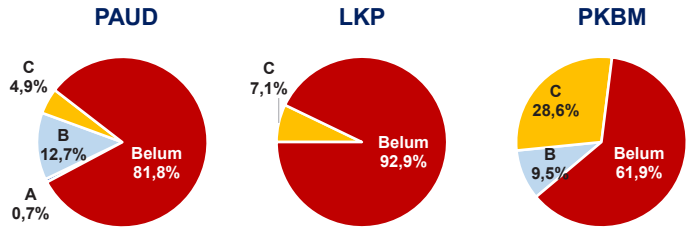
AKREDITASI SEKOLAH



Sumber: BAN S/M, November 2018

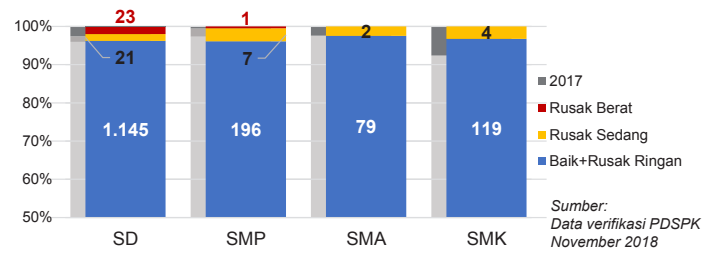
\*Data akreditasi SMK, dihitung berdasarkan Program Keahlian

AKREDITASI PAUD DAN PNF



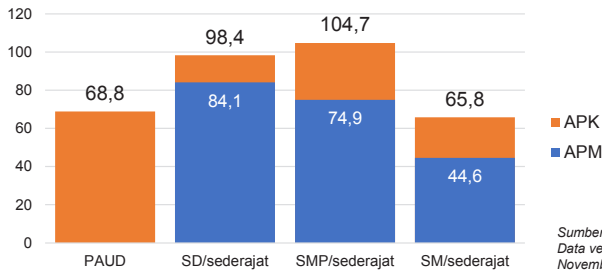
Sumber: BAN PAUD dan PNF, November 2018

KONDISI RUANG KELAS



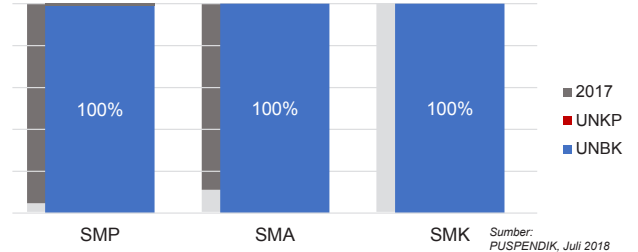
Sumber: Data verifikasi PDSPK November 2018

APK DAN APM 2017/2018 (persentase)



Sumber: Data verifikasi PDSPK, November 2018

PELAKSANAAN UNBK



Sumber: PUSPENDIK, Juli 2018

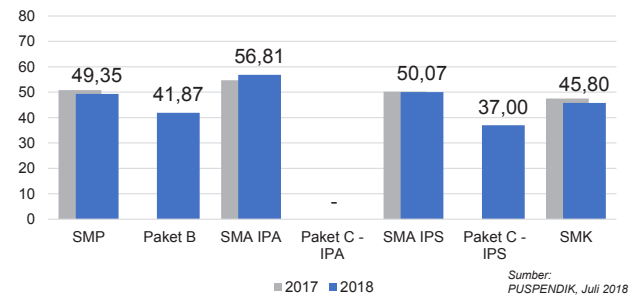
SISWA PUTUS SEKOLAH DAN MENGULANG

	SD	SMP	SMA	SMK
PUTUS SEKOLAH	21	37	10	66
MENGULANG	319	28	5	6

Sumber: Data verifikasi PDSPK, November 2018

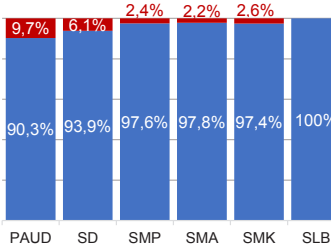
HASIL UJIAN NASIONAL

	Nas. 51,10	38,95	51,00	42,87	45,69	35,21	45,21
Prov.	50,59	42,03	52,64	0,00	47,08	37,52	46,60



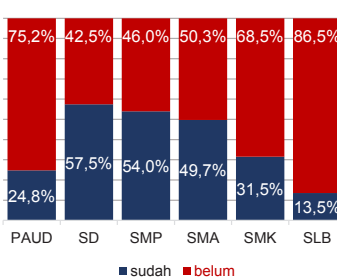
Sumber: PUSPENDIK, Juli 2018

KUALIFIKASI GURU



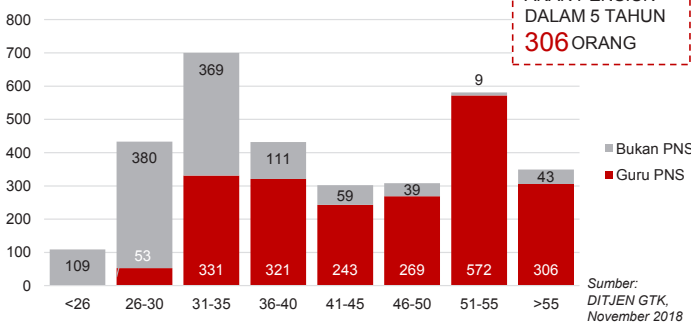
Sumber: Ditjen. GTK., November 2018

GURU TERSERTIFIKASI



GURU PNS YANG AKAN Pensiun DALAM 5 TAHUN 306 ORANG

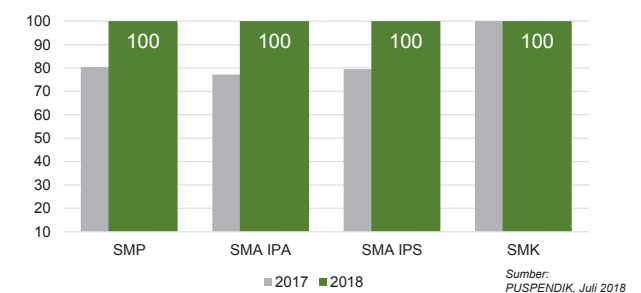
GURU MENURUT USIA



Sumber: Ditjen GTK, November 2018

INDEKS INTEGRITAS UJIAN NASIONAL

	Nas. 87,38	96,24	96,12	98,61
Prov.	93,25	100	100	100



Sumber: PUSPENDIK, Juli 2018

Diterbitkan oleh Kementerian Pendidikan dan Kebudayaan  
Jalan Jenderal Sudirman, Senayan, Jakarta 10270, Telepon 021-5711144  
Desember 2018

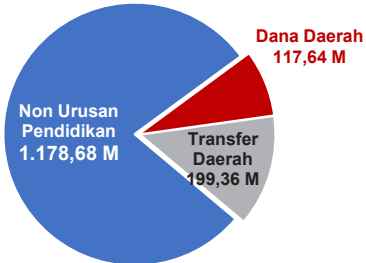


# NERACA PENDIDIKAN DAERAH 2018

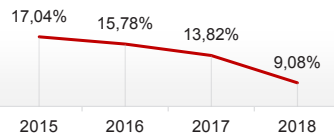


## KAB. TABALONG KALIMANTAN SELATAN

### PENDANAAN PENDIDIKAN APBD 2018: Rp1.495,67 M



### Tren Alokasi Anggaran Urusan Pendidikan di Luar Transfer Daerah (APBD Murni)



Sumber: Kemendagri, November 2018

### Rincian Dana Transfer Daerah Bidang Pendidikan

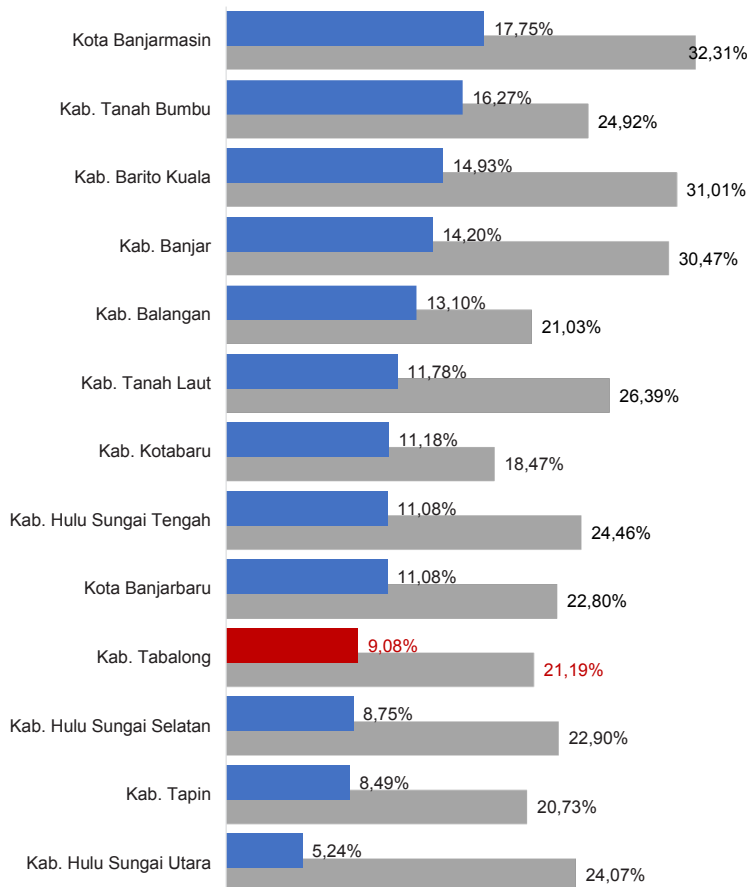
DAK Fisik	6,82 M
TPG	68,82 M
Tamsil	1,68 M
Tunjangan Khusus Guru	9,91 M
DAU (Gaji GTK PNSD)	106,23 M
BOP PAUD	5,91 M

### Alokasi Anggaran Bantuan Pemerintah (APBN)

PAUD-DIKMAS	0,59 M
SD	2,01 M
SMP	0,00 M
GTK	0,17 M
Kebudayaan	0,00 M
<b>Total</b>	<b>2,77 M</b>

Sumber: Kemendikbud, Oktober 2018

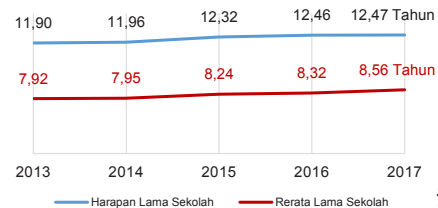
### ANGGARAN URUSAN PENDIDIKAN



■ Alokasi Anggaran Urusan Pendidikan di Luar Transfer Daerah (APBD Murni)  
■ Alokasi Anggaran Urusan Pendidikan dengan Transfer Daerah

Sumber: Kemendagri, November 2018

### IPM 2017



Kab. **70,76**  
Prov. **69,65**  
Nas. **70,81**

Sumber: Badan Pusat Statistik, September 2018

### DATA PENDIDIKAN DAERAH

<b>SATUAN PENDIDIKAN</b>	<b>633</b>	<b>PENDIDIK</b>	<b>3.580</b>
PAUD	332	PAUD	589
SD	220	SD	1.776
SMP	58	SMP	594
SMA	12	SMA	273
SMK	10	SMK	318
SLB	1	SLB	30
<b>PESERTA DIDIK</b>	<b>52.203</b>	<b>RUANG KELAS</b>	<b>2.710</b>
PAUD	10.189	PAUD	487
SD	25.884	SD	1.546
SMP	6.947	SMP	359
SMA	3.625	SMA	139
SMK	5.478	SMK	158
SLB	80	SLB	21
<b>TENDIK</b>	<b>466</b>	<b>ROMBEL</b>	<b>2.176</b>
SD	182	SD	1.528
SMP	134	SMP	310
SMA	74	SMA	141
SMK	76	SMK	197

Sumber: Data verifikasi PDSPK, November 2018

### DATA RASIO PENDIDIKAN

GURU:PNS: SISWA				GURU PNS: SISWA			
SD	SMP	SMA	SMK	SD	SMP	SMA	SMK
1 : 15	1 : 12	1 : 13	1 : 17	1 : 25	1 : 17	1 : 18	1 : 38
ROMBEL: SISWA				RUANG KELAS: ROMBEL			
SD	SMP	SMA	SMK	SD	SMP	SMA	SMK
1 : 17	1 : 22	1 : 26	1 : 28	1 : 1	1 : 0,9	1 : 1	1 : 1,2

Sumber: Data verifikasi PDSPK, November 2018

### PROGRAM INDONESIA PINTAR

	SD	SMP	SMA	SMK
<b>Anggaran</b> (dalam jutaan rupiah)	<b>1.795</b>	<b>967</b>	<b>541</b>	<b>831</b>
<b>Penerima</b> (siswa)	<b>4.407</b>	<b>1.593</b>	<b>653</b>	<b>1.006</b>

Sumber: Ditjen. Dikdasmen, November, 2018

### KEBUDAYAAN

JENIS	JUMLAH
Cagar Budaya	0
Desa Adat	0
Museum	0
Rumah Budaya Nusantara	0
Sanggar dan Komunitas	0

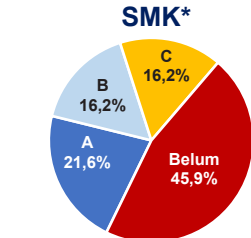
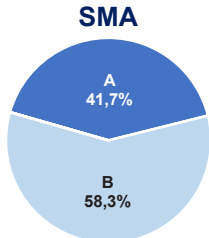
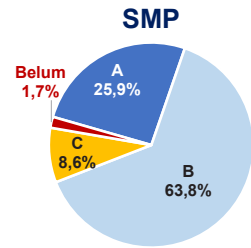
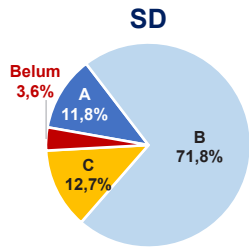
Sumber: Ditjen. Kebudayaan, November 2018

### BAHASA DAERAH

**4**

Sumber: Badan Bahasa, September 2018

## AKREDITASI SEKOLAH

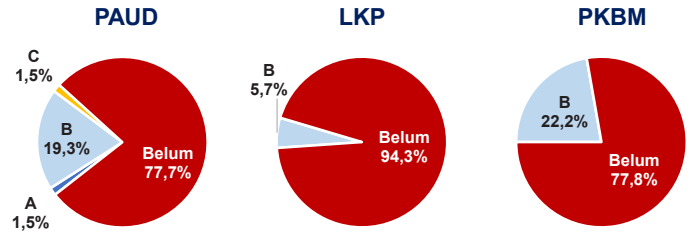


Sumber: BAN S/M, November 2018

\*Data akreditasi SMK, dihitung berdasarkan Program Keahlian

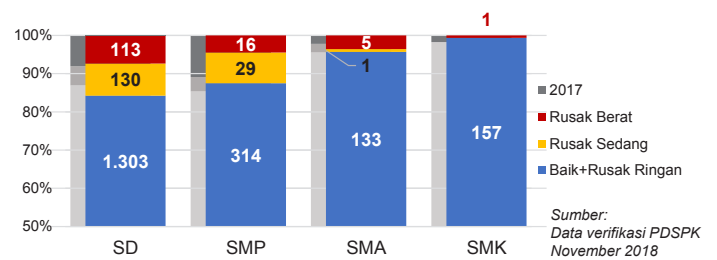
## KAB. TABALONG

### AKREDITASI PAUD DAN PNF



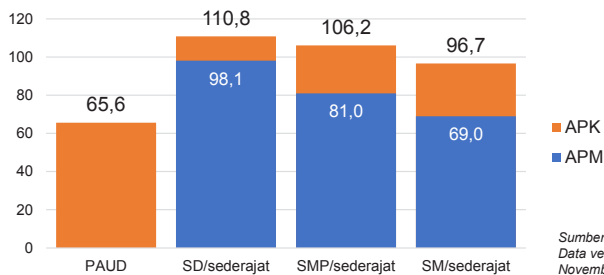
Sumber: BAN PAUD dan PNF, November 2018

### KONDISI RUANG KELAS



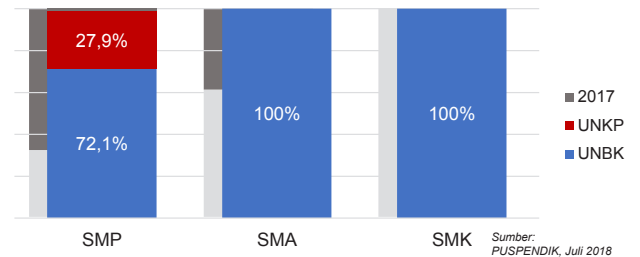
Sumber: Data verifikasi PDSPK, November 2018

### APK DAN APM 2017/2018 (persentase)



Sumber: Data verifikasi PDSPK, November 2018

### PELAKSANAAN UNBK



Sumber: PUSPENDIK, Juli 2018

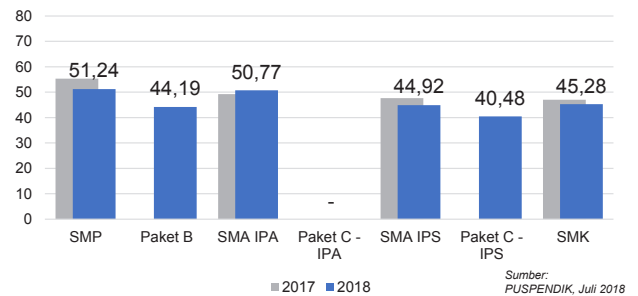
### SISWA PUTUS SEKOLAH DAN MENGULANG

	SD	SMP	SMA	SMK
<b>PUTUS SEKOLAH</b>	<b>50</b>	<b>64</b>	<b>20</b>	<b>49</b>
<b>MENGULANG</b>	<b>554</b>	<b>15</b>	<b>8</b>	<b>8</b>

Sumber: Data verifikasi PDSPK, November 2018

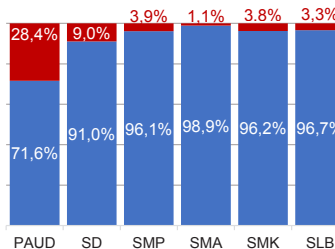
### HASIL UJIAN NASIONAL

	Nas.	38,95	51,00	42,87	45,69	35,21	45,21
<b>Prov.</b>	<b>50,59</b>	<b>42,03</b>	<b>52,64</b>	<b>0,00</b>	<b>47,08</b>	<b>37,52</b>	<b>46,60</b>



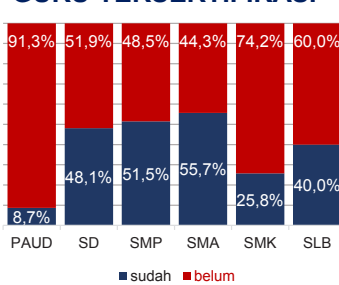
Sumber: PUSPENDIK, Juli 2018

### KUALIFIKASI GURU

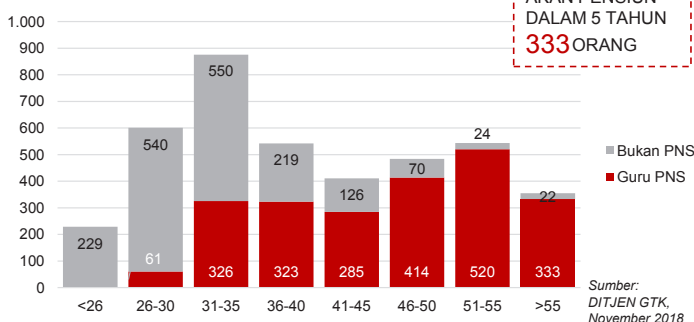


Sumber: Ditjen. GTK., November 2018

### GURU TERSERTIFIKASI



### GURU MENURUT USIA

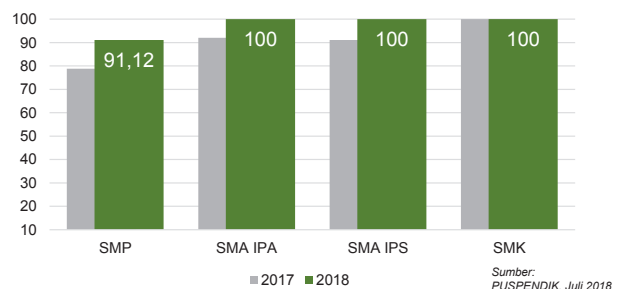


GURU PNS YANG AKAN PENSUNI DALAM 5 TAHUN  
**333** ORANG

Sumber: DITJEN GTK., November 2018

### INDEKS INTEGRITAS UJIAN NASIONAL

	Nas.	87,38	96,24	96,12	98,61
<b>Prov.</b>	<b>93,25</b>	<b>100</b>	<b>100</b>	<b>100</b>	



Sumber: PUSPENDIK, Juli 2018

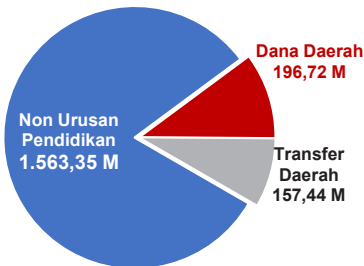
Diterbitkan oleh Kementerian Pendidikan dan Kebudayaan  
Jalan Jenderal Sudirman, Senayan, Jakarta 10270, Telepon 021-5711144  
Desember 2018

# NERACA PENDIDIKAN DAERAH 2018

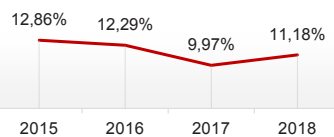


## KAB. KOTABARU KALIMANTAN SELATAN

### PENDANAAN PENDIDIKAN APBD 2018: Rp1.917,51 M



#### Tren Alokasi Anggaran Urusan Pendidikan di Luar Transfer Daerah (APBD Murni)



Sumber: Kemendagri, November 2018

#### Rincian Dana Transfer Daerah Bidang Pendidikan

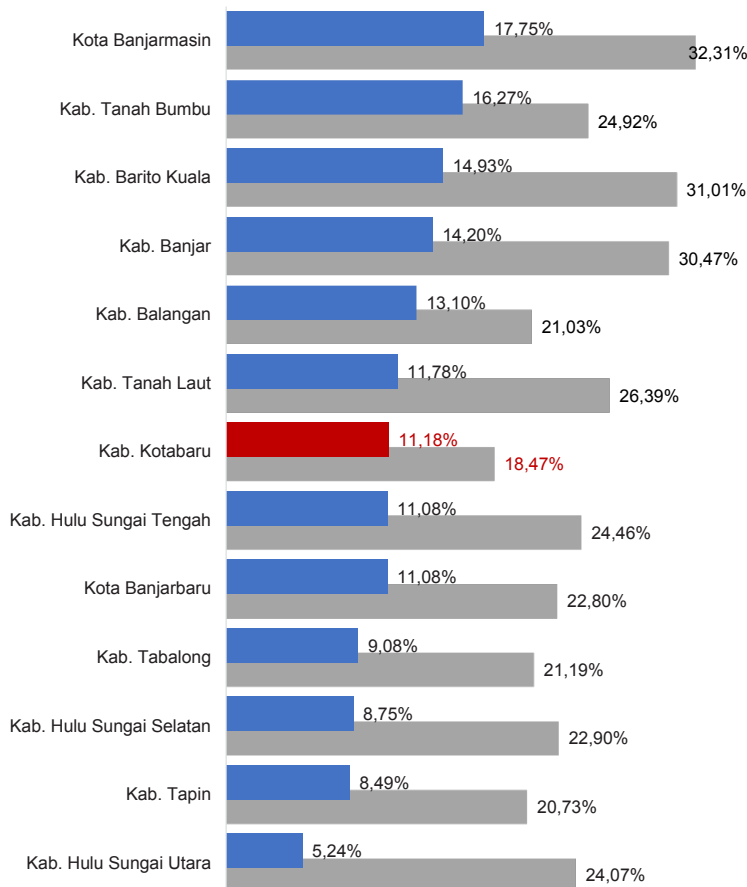
DAK Fisik	7,88 M
TPG	53,15 M
Tamsil	1,95 M
Tunjangan Khusus Guru	4,77 M
DAU (Gaji GTK PNSD)	83,49 M
BOP PAUD	6,20 M

#### Alokasi Anggaran Bantuan Pemerintah (APBN)

PAUD-DIKMAS	0,50 M
SD	0,28 M
SMP	0,00 M
GTK	0,46 M
Kebudayaan	0,00 M
<b>Total</b>	<b>1,24 M</b>

Sumber: Kemendikbud, Oktober 2018

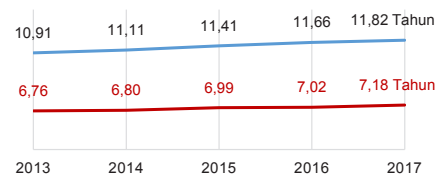
### ANGGARAN URUSAN PENDIDIKAN



■ Alokasi Anggaran Urusan Pendidikan di Luar Transfer Daerah (APBD Murni)  
■ Alokasi Anggaran Urusan Pendidikan dengan Transfer Daerah

Sumber: Kemendagri, November 2018

### IPM 2017



Kab. **67,79**

Prov. **69,65**

Nas. **70,81**

Sumber: Badan Pusat Statistik, September 2018

### DATA PENDIDIKAN DAERAH

<b>SATUAN PENDIDIKAN</b>	<b>985</b>	<b>PENDIDIK</b>	<b>4.141</b>
PAUD	634	PAUD	640
SD	255	SD	2.165
SMP	61	SMP	698
SMA	26	SMA	445
SMK	7	SMK	175
SLB	2	SLB	18
<b>PESERTA DIDIK</b>	<b>69.560</b>	<b>RUANG KELAS</b>	<b>3.321</b>
PAUD	10.151	PAUD	656
SD	37.022	SD	1.836
SMP	12.239	SMP	478
SMA	7.245	SMA	246
SMK	2.810	SMK	84
SLB	93	SLB	21
<b>TENDIK</b>	<b>328</b>	<b>ROMBEL</b>	<b>2.709</b>
SD	128	SD	1.886
SMP	90	SMP	453
SMA	81	SMA	270
SMK	29	SMK	100

Sumber: Data verifikasi PDSPK, November 2018

### DATA RASIO PENDIDIKAN

GURU:PNS: SISWA				GURU PNS: SISWA			
SD	SMP	SMA	SMK	SD	SMP	SMA	SMK
1 : 17	1 : 18	1 : 16	1 : 16	1 : 39	1 : 30	1 : 28	1 : 30

ROMBEL: SISWA				RUANG KELAS: ROMBEL			
SD	SMP	SMA	SMK	SD	SMP	SMA	SMK
1 : 20	1 : 27	1 : 27	1 : 28	1 : 1	1 : 0,9	1 : 1,1	1 : 1,2

Sumber: Data verifikasi PDSPK, November 2018

### PROGRAM INDONESIA PINTAR

	SD	SMP	SMA	SMK
<b>Anggaran</b> (dalam jutaan rupiah)	<b>2.517</b>	<b>1.311</b>	<b>784</b>	<b>454</b>
<b>Penerima</b> (siswa)	<b>6.219</b>	<b>2.064</b>	<b>962</b>	<b>539</b>

Sumber: Ditjen. Dikdasmen, November, 2018

### KEBUDAYAAN

JENIS	JUMLAH
Cagar Budaya	0
Desa Adat	0
Museum	0
Rumah Budaya Nusantara	0
Sanggar dan Komunitas	0

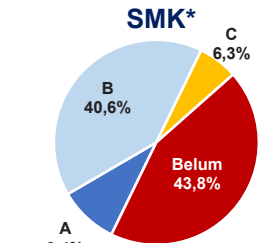
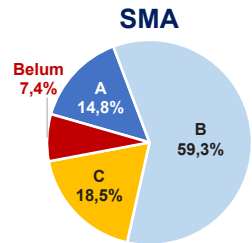
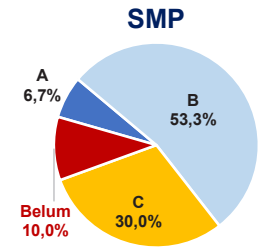
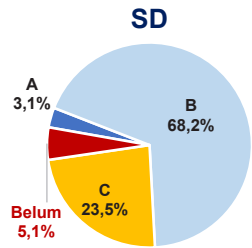
Sumber: Ditjen. Kebudayaan, November 2018

### BAHASA DAERAH

**5**

Sumber: Badan Bahasa, September 2018

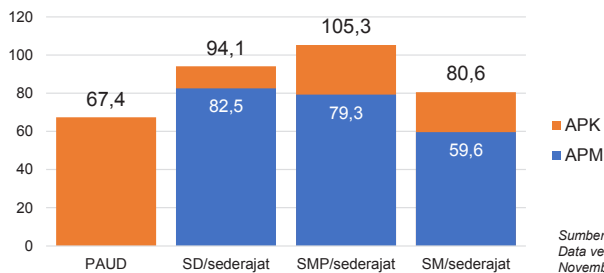
## AKREDITASI SEKOLAH



Sumber: BAN S/M, November 2018

\*Data akreditasi SMK, dihitung berdasarkan Program Keahlian

## APK DAN APM 2017/2018 (persentase)



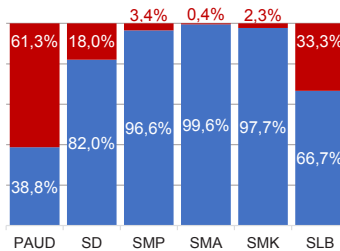
Sumber: Data verifikasi PDSPK, November 2018

## SISWA PUTUS SEKOLAH DAN MENGULANG

	SD	SMP	SMA	SMK
<b>PUTUS SEKOLAH</b>	<b>87</b>	<b>75</b>	<b>75</b>	<b>28</b>
<b>MENGULANG</b>	<b>1.015</b>	<b>56</b>	<b>23</b>	<b>5</b>

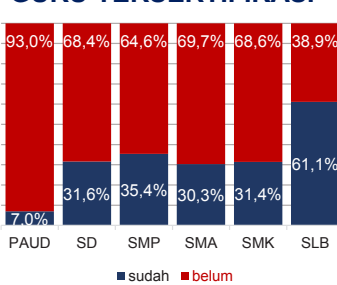
Sumber: Data verifikasi PDSPK, November 2018

## KUALIFIKASI GURU



Sumber: Ditjen. GTK., November 2018

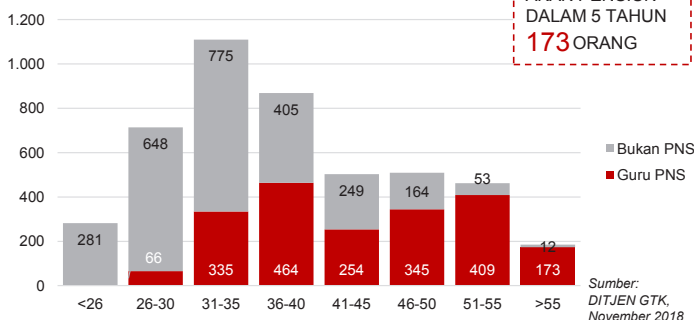
## GURU TERSERTIFIKASI



GURU PNS YANG AKAN PENSUNI DALAM 5 TAHUN  
**173 ORANG**

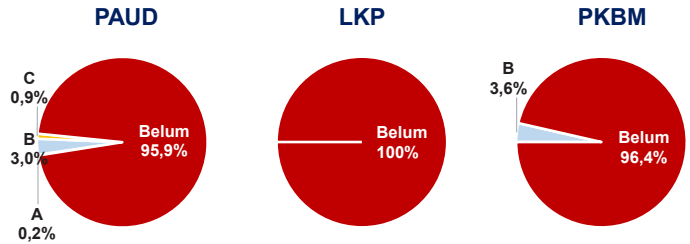
Sumber: DITJEN GTK, November 2018

## GURU MENURUT USIA



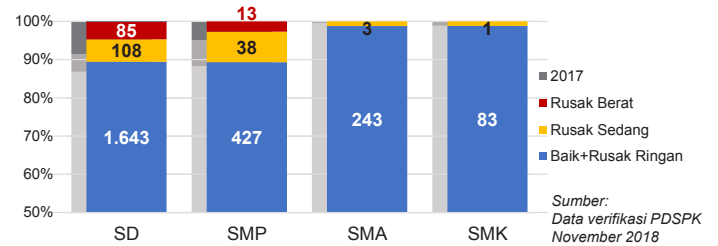
## KAB. KOTABARU

## AKREDITASI PAUD DAN PNF



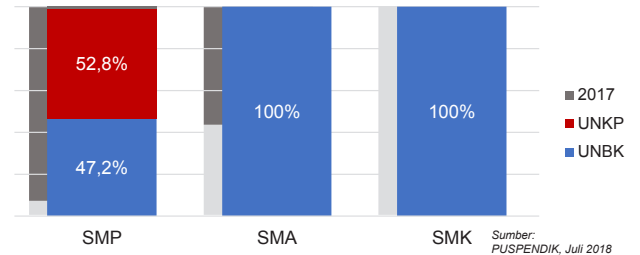
Sumber: BAN PAUD dan PNF, November 2018

## KONDISI RUANG KELAS



Sumber: Data verifikasi PDSPK, November 2018

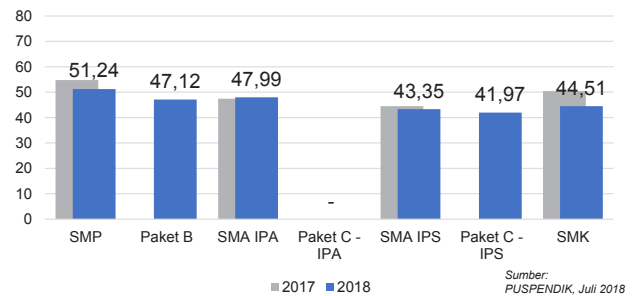
## PELAKSANAAN UNBK



Sumber: PUSPENDIK, Juli 2018

## HASIL UJIAN NASIONAL

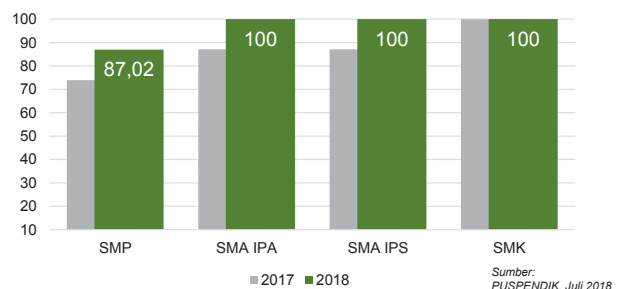
	51,10	38,95	51,00	42,87	45,69	35,21	45,21
Nas.	51,10	38,95	51,00	42,87	45,69	35,21	45,21
Prov.	50,59	42,03	52,64	0,00	47,08	37,52	46,60



Sumber: PUSPENDIK, Juli 2018

## INDEKS INTEGRITAS UJIAN NASIONAL

	87,38	96,24	96,12	98,61
Nas.	87,38	96,24	96,12	98,61
Prov.	93,25	100	100	100



Sumber: PUSPENDIK, Juli 2018

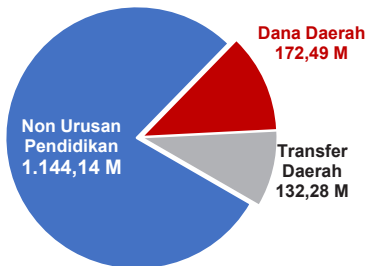
Diterbitkan oleh Kementerian Pendidikan dan Kebudayaan  
Jalan Jenderal Sudirman, Senayan, Jakarta 10270, Telepon 021-5711144  
Desember 2018

# NERACA PENDIDIKAN DAERAH 2018

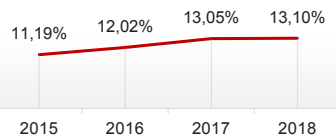


## KAB. BALANGAN KALIMANTAN SELATAN

### PENDANAAN PENDIDIKAN APBD 2018: Rp1.448,91 M



### Tren Alokasi Anggaran Urusan Pendidikan di Luar Transfer Daerah (APBD Murni)



Sumber: Kemendagri, November 2018

### Rincian Dana Transfer Daerah Bidang Pendidikan

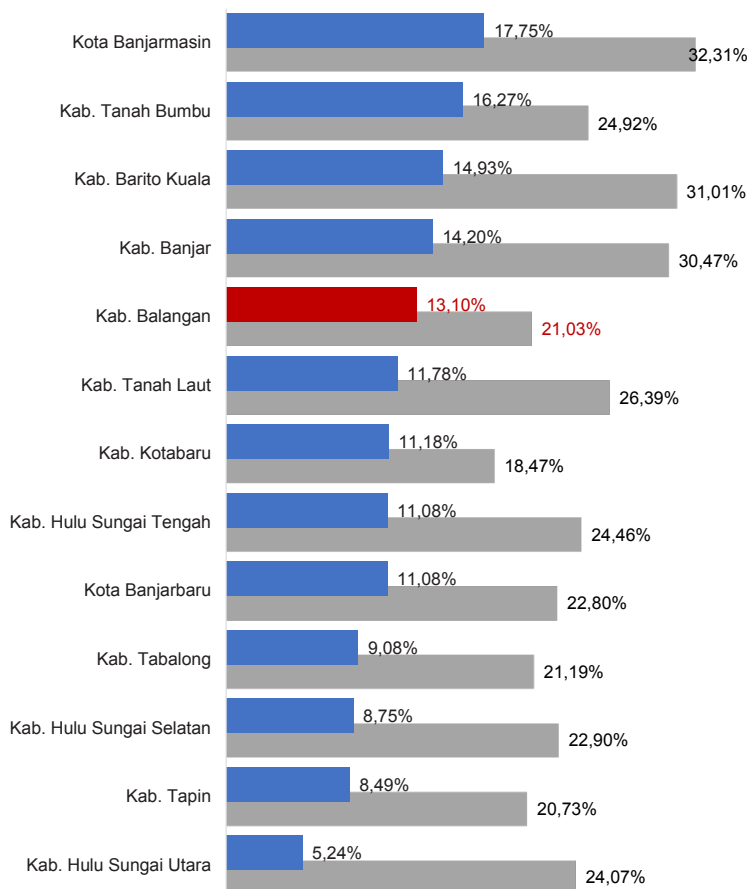
DAK Fisik	5,48 M
TPG	44,29 M
Tamsil	1,26 M
Tunjangan Khusus Guru	6,60 M
DAU (Gaji GTK PNSD)	70,34 M
BOP PAUD	4,32 M

### Alokasi Anggaran Bantuan Pemerintah (APBN)

PAUD-DIKMAS	0,61 M
SD	0,32 M
SMP	0,00 M
GTK	0,24 M
Kebudayaan	0,00 M
<b>Total</b>	<b>1,17 M</b>

Sumber: Kemendikbud, Oktober 2018

### ANGGARAN URUSAN PENDIDIKAN

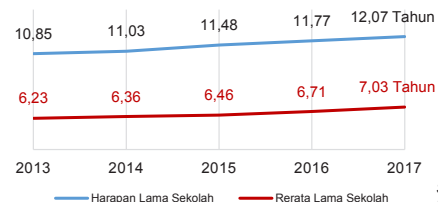


■ Alokasi Anggaran Urusan Pendidikan di Luar Transfer Daerah (APBD Murni)  
■ Alokasi Anggaran Urusan Pendidikan dengan Transfer Daerah

Sumber: Kemendagri, November 2018

### IPM 2017

Kab. **67,25**  
Prov. **69,65**  
Nas. **70,81**



Sumber: Badan Pusat Statistik, September 2018

### DATA PENDIDIKAN DAERAH

<b>SATUAN PENDIDIKAN</b>	<b>435</b>	<b>PENDIDIK</b>	<b>2.131</b>
PAUD	222	PAUD	378
SD	174	SD	1.223
SMP	24	SMP	249
SMA	11	SMA	177
SMK	3	SMK	95
SLB	1	SLB	9
<b>PESERTA DIDIK</b>	<b>25.855</b>	<b>RUANG KELAS</b>	<b>1.685</b>
PAUD	6.970	PAUD	330
SD	12.099	SD	1.063
SMP	2.918	SMP	149
SMA	2.284	SMA	81
SMK	1.527	SMK	51
SLB	57	SLB	11
<b>TENDIK</b>	<b>458</b>	<b>ROMBEL</b>	<b>1.310</b>
SD	289	SD	1.050
SMP	90	SMP	118
SMA	57	SMA	89
SMK	22	SMK	53

Sumber: Data verifikasi PDSPK, November 2018

### DATA RASIO PENDIDIKAN

GURU:PNS: SISWA				GURU PNS: SISWA			
SD	SMP	SMA	SMK	SD	SMP	SMA	SMK
1 : 10	1 : 12	1 : 13	1 : 16	1 : 14	1 : 16	1 : 29	1 : 20
ROMBEL: SISWA				RUANG KELAS: ROMBEL			
SD	SMP	SMA	SMK	SD	SMP	SMA	SMK
1 : 12	1 : 25	1 : 26	1 : 29	1 : 1	1 : 0,8	1 : 1,1	1 : 1

Sumber: Data verifikasi PDSPK, November 2018

### PROGRAM INDONESIA PINTAR

	SD	SMP	SMA	SMK
<b>Anggaran</b> (dalam jutaan rupiah)	<b>1.349</b>	<b>559</b>	<b>403</b>	<b>307</b>
<b>Penerima</b> (siswa)	<b>3.289</b>	<b>911</b>	<b>475</b>	<b>381</b>

Sumber: Ditjen. Dikdasmen, November, 2018

### KEBUDAYAAN

JENIS	JUMLAH
Cagar Budaya	0
Desa Adat	1
Museum	0
Rumah Budaya Nusantara	0
Sanggar dan Komunitas	0

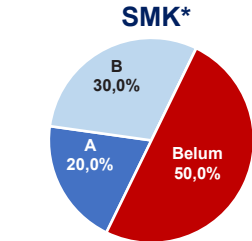
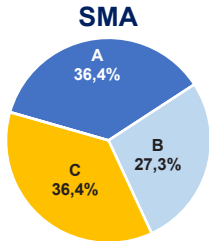
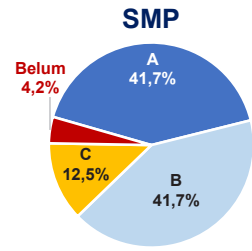
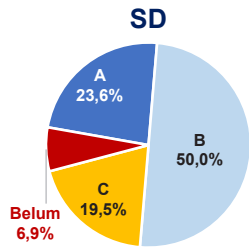
Sumber: Ditjen. Kebudayaan, November 2018

### BAHASA DAERAH

**1**

Sumber: Badan Bahasa, September 2018

## AKREDITASI SEKOLAH

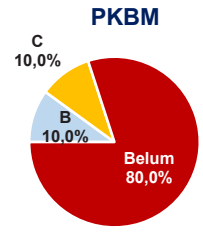
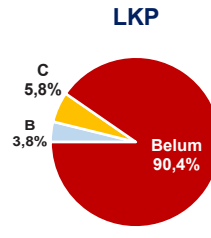
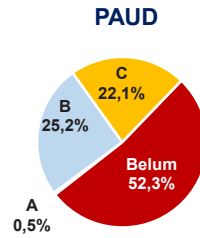


Sumber: BAN S/M, November 2018

\*Data akreditasi SMK, dihitung berdasarkan Program Keahlian

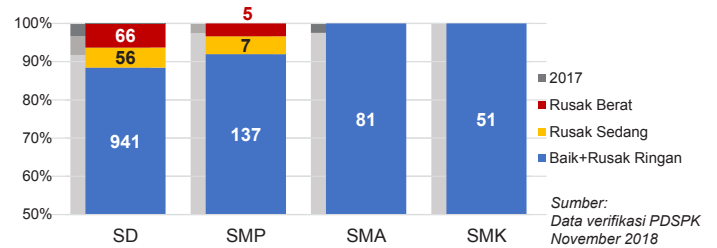
## KAB. BALANGAN

### AKREDITASI PAUD DAN PNF



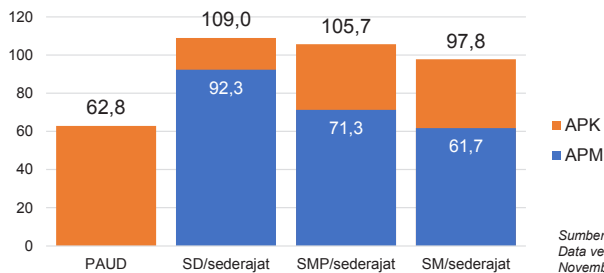
Sumber: BAN PAUD dan PNF, November 2018

### KONDISI RUANG KELAS



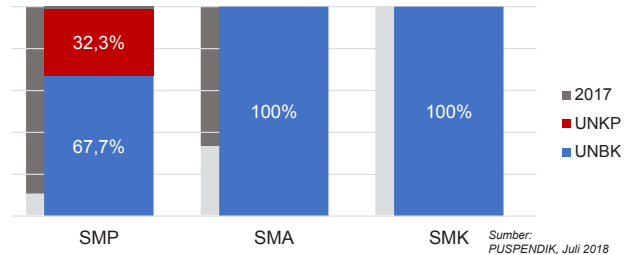
Sumber: Data verifikasi PDSPK, November 2018

### APK DAN APM 2017/2018 (persentase)



Sumber: Data verifikasi PDSPK, November 2018

### PELAKSANAAN UNBK



Sumber: PUSPENDIK, Juli 2018

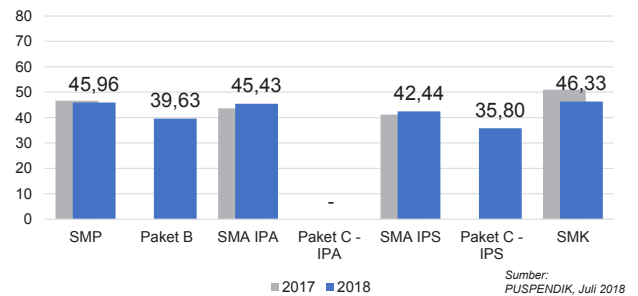
### SISWA PUTUS SEKOLAH DAN MENGULANG

	SD	SMP	SMA	SMK
PUTUS SEKOLAH	23	16	13	5
MENGULANG	381	6	8	3

Sumber: Data verifikasi PDSPK, November 2018

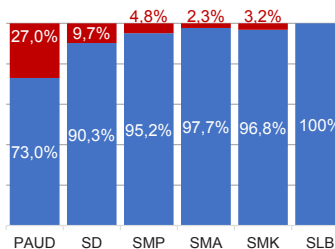
### HASIL UJIAN NASIONAL

	Nas. 51,10	38,95	51,00	42,87	45,69	35,21	45,21
Prov.	50,59	42,03	52,64	0,00	47,08	37,52	46,60



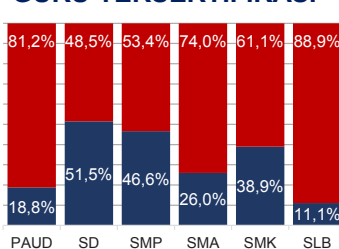
Sumber: PUSPENDIK, Juli 2018

### KUALIFIKASI GURU



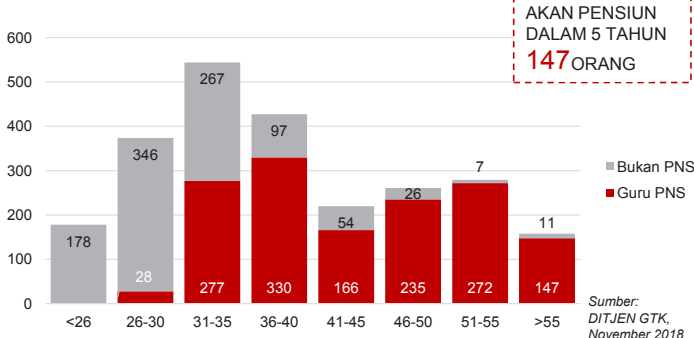
Sumber: Ditjen. GTK., November 2018

### GURU TERSERTIFIKASI



Sumber: Ditjen. GTK., November 2018

### GURU MENURUT USIA

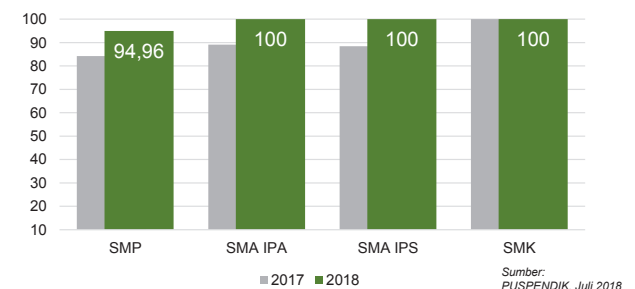


Sumber: Ditjen. GTK., November 2018

GURU PNS YANG AKAN PENSUNI DALAM 5 TAHUN  
147 ORANG

### INDEKS INTEGRITAS UJIAN NASIONAL

	Nas. 87,38	96,24	96,12	98,61
Prov.	93,25	100	100	100



Sumber: PUSPENDIK, Juli 2018

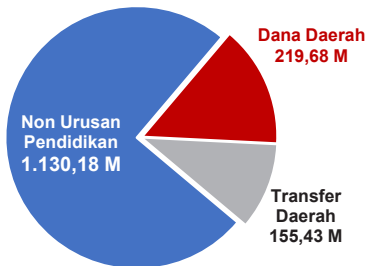
Diterbitkan oleh Kementerian Pendidikan dan Kebudayaan  
Jalan Jenderal Sudirman, Senayan, Jakarta 10270, Telepon 021-5711144  
Desember 2018

# NERACA PENDIDIKAN DAERAH 2018



## KAB. TANAH BUMBU KALIMANTAN SELATAN

### PENDANAAN PENDIDIKAN APBD 2018: Rp1.505,28 M



### Tren Alokasi Anggaran Urusan Pendidikan di Luar Transfer Daerah (APBD Murni)



Sumber: Kemendagri, November 2018

### Rincian Dana Transfer Daerah Bidang Pendidikan

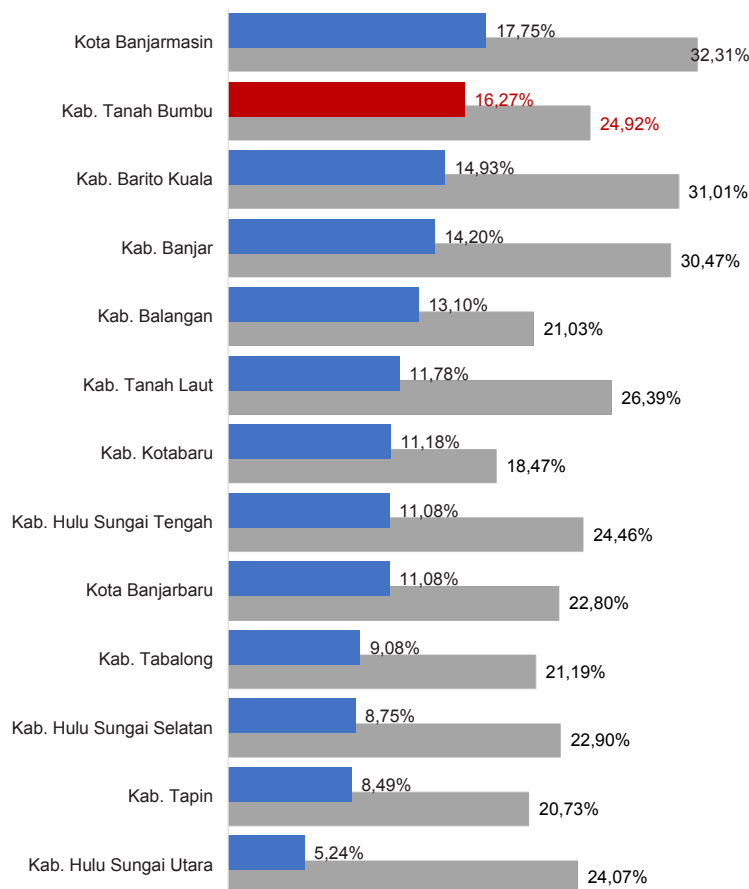
DAK Fisik	10,63 M
TPG	53,40 M
Tamsil	1,87 M
Tunjangan Khusus Guru	1,08 M
DAU (Gaji GTK PNSD)	80,25 M
BOP PAUD	8,20 M

### Alokasi Anggaran Bantuan Pemerintah (APBN)

PAUD-DIKMAS	0,54 M
SD	0,98 M
SMP	1,70 M
GTK	0,25 M
Kebudayaan	0,00 M
<b>Total</b>	<b>3,47 M</b>

Sumber: Kemendikbud, Oktober 2018

### ANGGARAN URUSAN PENDIDIKAN

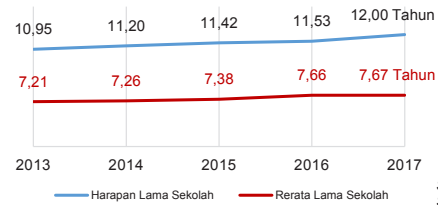


■ Alokasi Anggaran Urusan Pendidikan di Luar Transfer Daerah (APBD Murni)  
■ Alokasi Anggaran Urusan Pendidikan dengan Transfer Daerah

Sumber: Kemendagri, November 2018

### IPM 2017

Kab. **69,12**  
Prov. **69,65**  
Nas. **70,81**



Sumber: Badan Pusat Statistik, September 2018

### DATA PENDIDIKAN DAERAH

<b>SATUAN PENDIDIKAN</b>	<b>647</b>	<b>PENDIDIK</b>	<b>4.353</b>
PAUD	365	PAUD	966
SD	192	SD	1.965
SMP	60	SMP	730
SMA	11	SMA	278
SMK	18	SMK	399
SLB	1	SLB	15
<b>PESERTA DIDIK</b>	<b>73.917</b>	<b>RUANG KELAS</b>	<b>3.088</b>
PAUD	13.261	PAUD	689
SD	36.123	SD	1.571
SMP	12.221	SMP	450
SMA	5.177	SMA	158
SMK	7.049	SMK	209
SLB	86	SLB	11
<b>TENDIK</b>	<b>708</b>	<b>ROMBEL</b>	<b>2.525</b>
SD	265	SD	1.670
SMP	205	SMP	446
SMA	103	SMA	166
SMK	135	SMK	243

Sumber: Data verifikasi PDSPK, November 2018

### DATA RASIO PENDIDIKAN

<b>GURU:SISWA</b>				<b>GURU PNS:SISWA</b>			
SD	SMP	SMA	SMK	SD	SMP	SMA	SMK
1 : 18	1 : 17	1 : 19	1 : 18	1 : 36	1 : 29	1 : 29	1 : 45
<b>ROMBEL:SISWA</b>				<b>RUANG KELAS:ROMBEL</b>			
SD	SMP	SMA	SMK	SD	SMP	SMA	SMK
1 : 22	1 : 27	1 : 31	1 : 29	1 : 1,1	1 : 1	1 : 1,1	1 : 1,2

Sumber: Data verifikasi PDSPK, November 2018

### PROGRAM INDONESIA PINTAR

	<b>SD</b>	<b>SMP</b>	<b>SMA</b>	<b>SMK</b>
<b>Anggaran</b> (dalam jutaan rupiah)	<b>2.526</b>	<b>1.664</b>	<b>672</b>	<b>1.112</b>
<b>Penerima</b> (siswa)	<b>6.139</b>	<b>2.653</b>	<b>823</b>	<b>1.341</b>

Sumber: Ditjen. Dikdasmen, November, 2018

### KEBUDAYAAN

<b>JENIS</b>	<b>JUMLAH</b>
Cagar Budaya	0
Desa Adat	0
Museum	0
Rumah Budaya Nusantara	0
Sanggar dan Komunitas	0

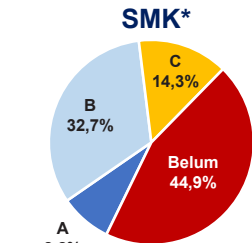
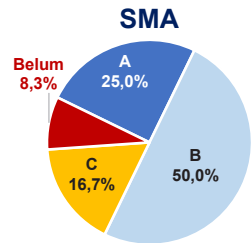
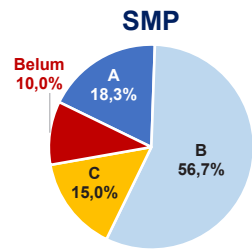
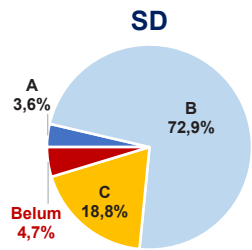
Sumber: Ditjen. Kebudayaan, November 2018

### BAHASA DAERAH

**2**

Sumber: Badan Bahasa, September 2018

## AKREDITASI SEKOLAH

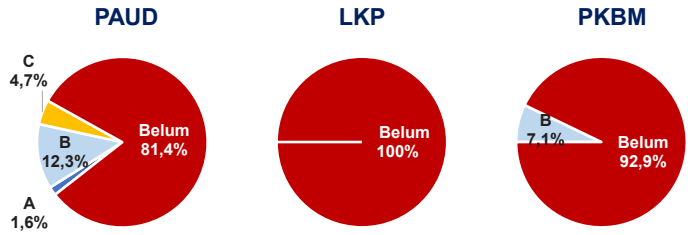


Sumber: BAN S/M, November 2018

\*Data akreditasi SMK, dihitung berdasarkan Program Keahlian

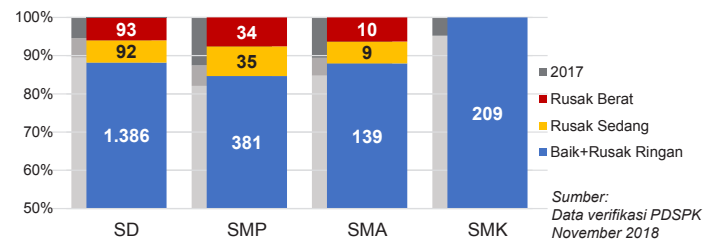
## KAB. TANAH BUMBU

### AKREDITASI PAUD DAN PNF



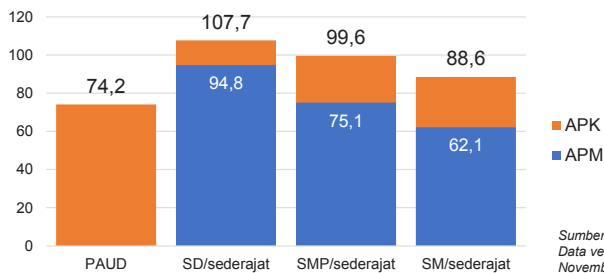
Sumber: BAN PAUD dan PNF, November 2018

### KONDISI RUANG KELAS



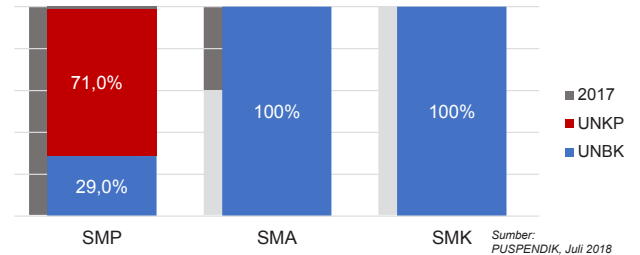
Sumber: Data verifikasi PDSPK November 2018

### APK DAN APM 2017/2018 (persentase)



Sumber: Data verifikasi PDSPK, November 2018

### PELAKSANAAN UNBK



Sumber: PUSPENDIK, Juli 2018

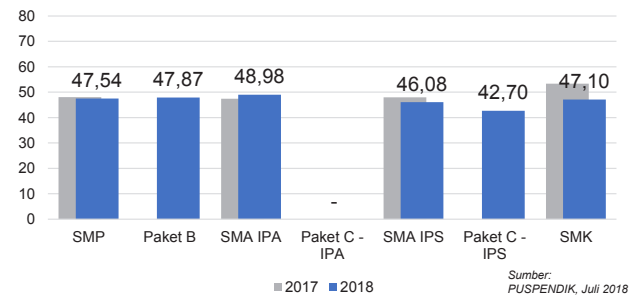
### SISWA PUTUS SEKOLAH DAN MENGULANG

	SD	SMP	SMA	SMK
PUTUS SEKOLAH	73	60	37	79
MENGULANG	649	35	6	19

Sumber: Data verifikasi PDSPK, November 2018

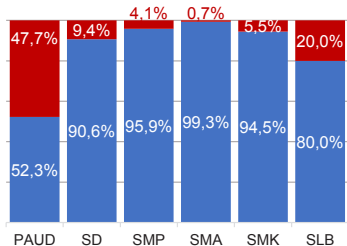
### HASIL UJIAN NASIONAL

	Nas. 51,10	38,95	51,00	42,87	45,69	35,21	45,21
Prov.	50,59	42,03	52,64	0,00	47,08	37,52	46,60



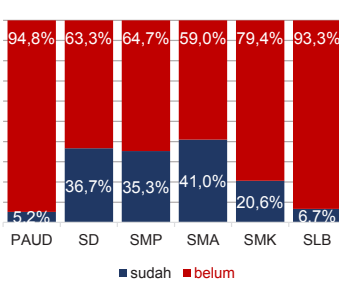
Sumber: PUSPENDIK, Juli 2018

### KUALIFIKASI GURU

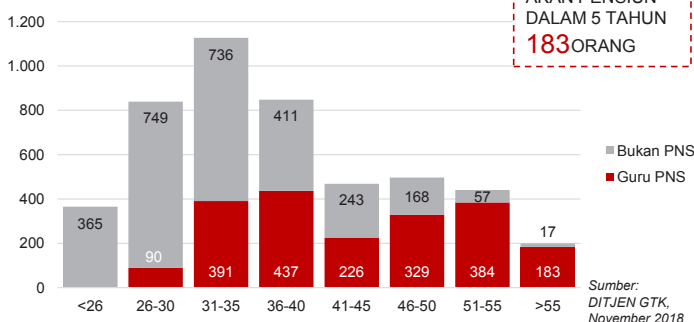


Sumber: Ditjen. GTK., November 2018

### GURU TERSERTIFIKASI



### GURU MENURUT USIA

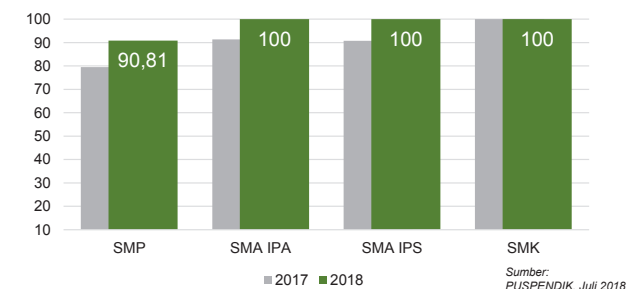


GURU PNS YANG AKAN PENSUNI DALAM 5 TAHUN  
183 ORANG

Sumber: DITJEN GTK, November 2018

### INDEKS INTEGRITAS UJIAN NASIONAL

	Nas. 87,38	96,24	96,12	98,61
Prov.	93,25	100	100	100



Sumber: PUSPENDIK, Juli 2018

Diterbitkan oleh Kementerian Pendidikan dan Kebudayaan  
Jalan Jenderal Sudirman, Senayan, Jakarta 10270, Telepon 021-5711144  
Desember 2018

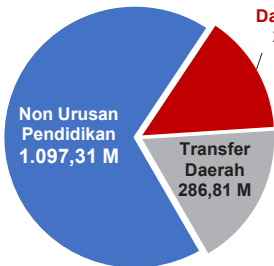


# NERACA PENDIDIKAN DAERAH 2018

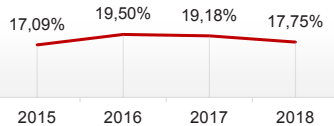


## KOTA BANJARMASIN KALIMANTAN SELATAN

### PENDANAAN PENDIDIKAN APBD 2018: Rp1.620,99 M



#### Tren Alokasi Anggaran Urusan Pendidikan di Luar Transfer Daerah (APBD Murni)



Sumber: Kemendagri, November 2018

#### Rincian Dana Transfer Daerah Bidang Pendidikan

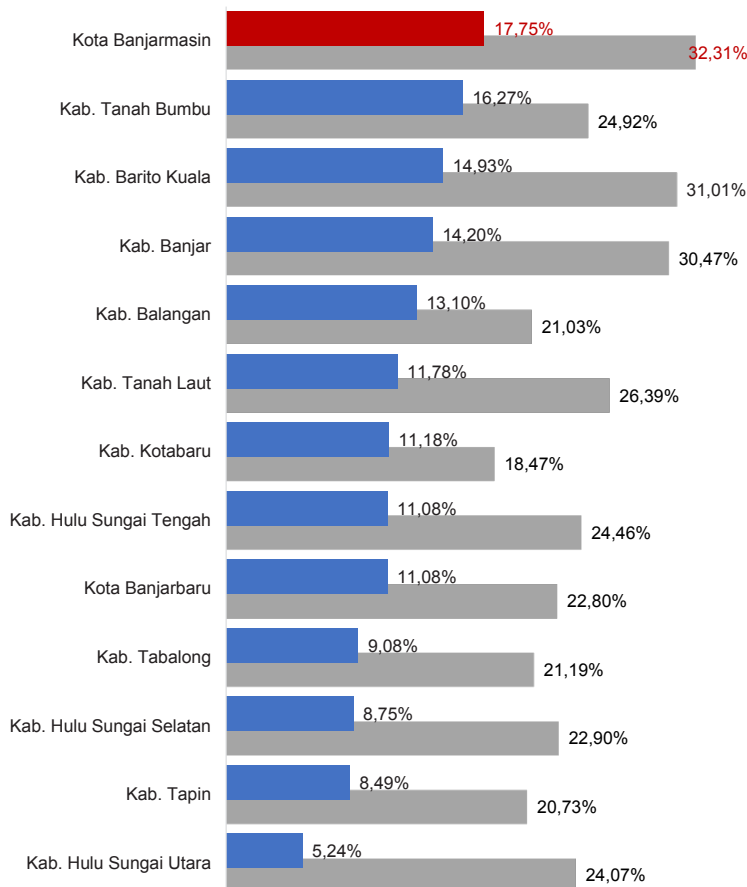
DAK Fisik	10,66 M
TPG	106,20 M
Tamsil	1,55 M
Tunjangan Khusus Guru	0,00 M
DAU (Gaji GTK PNSD)	156,53 M
BOP PAUD	11,87 M

#### Alokasi Anggaran Bantuan Pemerintah (APBN)

PAUD-DIKMAS	1,93 M
SD	0,65 M
SMP	0,00 M
GTK	0,63 M
Kebudayaan	0,00 M
<b>Total</b>	<b>3,21 M</b>

Sumber: Kemendikbud, Oktober 2018

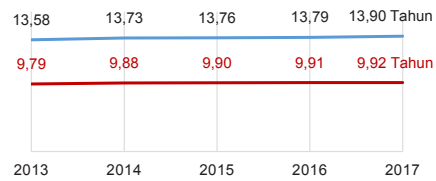
### ANGGARAN URUSAN PENDIDIKAN



■ Alokasi Anggaran Urusan Pendidikan di Luar Transfer Daerah (APBD Murni)  
■ Alokasi Anggaran Urusan Pendidikan dengan Transfer Daerah

Sumber: Kemendagri, November 2018

### IPM 2017



Kota **76,46**  
Prov. **69,65**  
Nas. **70,81**

Sumber: Badan Pusat Statistik, September 2018

### DATA PENDIDIKAN DAERAH

<b>SATUAN PENDIDIKAN</b>	<b>1.201</b>	<b>PENDIDIK</b>	<b>7.017</b>
PAUD	828	PAUD	1.182
SD	249	SD	2.723
SMP	63	SMP	1.350
SMA	29	SMA	782
SMK	22	SMK	856
SLB	10	SLB	124
<b>PESERTA DIDIK</b>	<b>128.619</b>	<b>RUANG KELAS</b>	<b>5.452</b>
PAUD	19.230	PAUD	1.420
SD	58.083	SD	2.239
SMP	23.285	SMP	860
SMA	13.142	SMA	428
SMK	14.342	SMK	374
SLB	537	SLB	131
<b>TENDIK</b>	<b>962</b>	<b>ROMBEL</b>	<b>3.925</b>
SD	338	SD	2.222
SMP	256	SMP	818
SMA	151	SMA	413
SMK	217	SMK	472

Sumber: Data verifikasi PDSPK, November 2018

### DATA RASIO PENDIDIKAN

GURU:PNS:SD				GURU:PNS:SMP			
SD	SMP	SMA	SMK	SD	SMP	SMA	SMK
1 : 21	1 : 17	1 : 17	1 : 17	1 : 49	1 : 28	1 : 30	1 : 45
ROMBEL:PNS:SD				ROMBEL:PNS:SMP			
SD	SMP	SMA	SMK	SD	SMP	SMA	SMK
1 : 26	1 : 28	1 : 32	1 : 30	1 : 1	1 : 1	1 : 1	1 : 1,3

Sumber: Data verifikasi PDSPK, November 2018

### PROGRAM INDONESIA PINTAR

	SD	SMP	SMA	SMK
<b>Anggaran</b> (dalam jutaan rupiah)	<b>4.221</b>	<b>3.727</b>	<b>1.853</b>	<b>2.019</b>
<b>Penerima</b> (siswa)	<b>10.344</b>	<b>6.054</b>	<b>2.245</b>	<b>2.475</b>

Sumber: Ditjen. Dikdasmen, November, 2018

### KEBUDAYAAN

JENIS	JUMLAH
Cagar Budaya	2
Desa Adat	0
Museum	2
Rumah Budaya Nusantara	0
Sanggar dan Komunitas	0

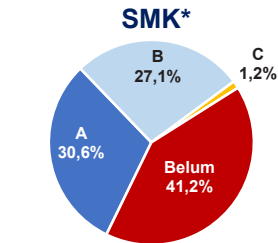
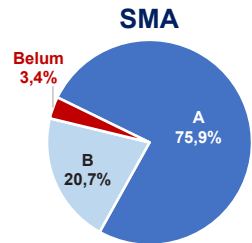
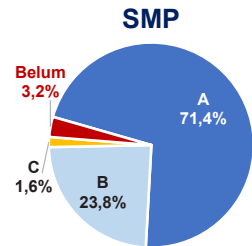
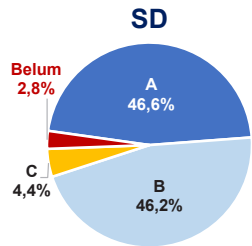
Sumber: Ditjen. Kebudayaan, November 2018

### BAHASA DAERAH

**1**

Sumber: Badan Bahasa, September 2018

## AKREDITASI SEKOLAH

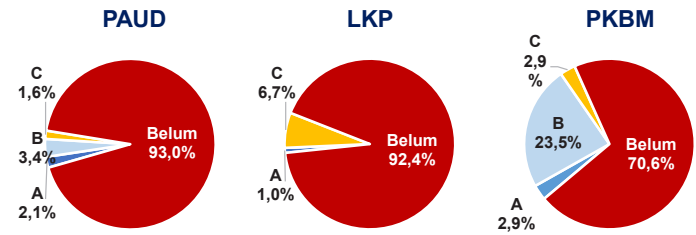


Sumber: BAN S/M, November 2018

\*Data akreditasi SMK, dihitung berdasarkan Program Keahlian

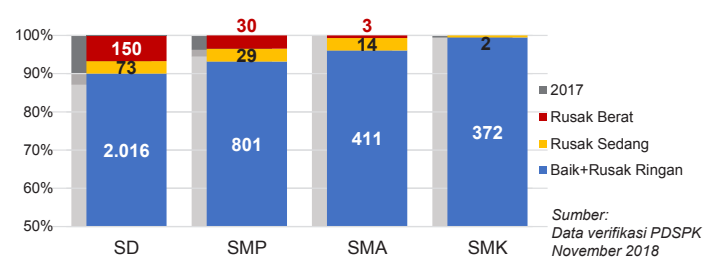
## KOTA BANJARMASIN

### AKREDITASI PAUD DAN PNF



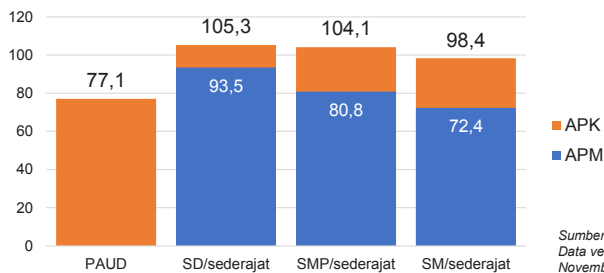
Sumber: BAN PAUD dan PNF, November 2018

### KONDISI RUANG KELAS



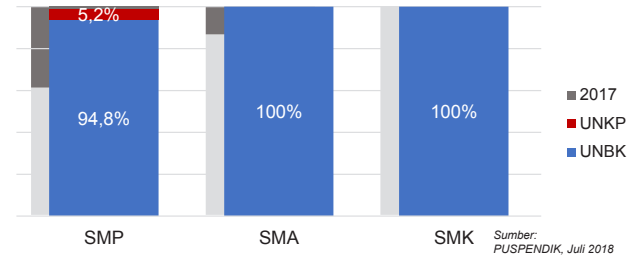
Sumber: Data verifikasi PDSPK, November 2018

### APK DAN APM 2017/2018 (persentase)



Sumber: Data verifikasi PDSPK, November 2018

### PELAKSANAAN UNBK



Sumber: PUSPENDIK, Juli 2018

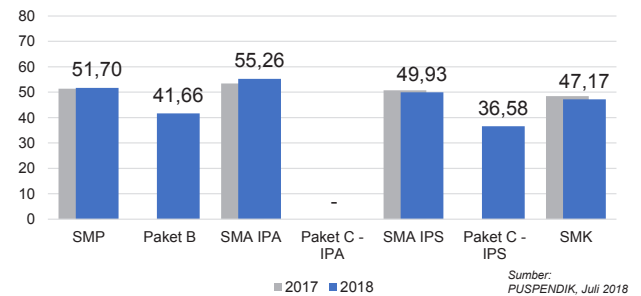
### SISWA PUTUS SEKOLAH DAN MENGULANG

	SD	SMP	SMA	SMK
PUTUS SEKOLAH	91	75	67	156
MENGULANG	586	41	34	42

Sumber: Data verifikasi PDSPK, November 2018

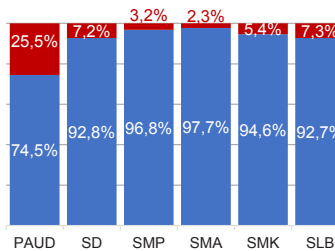
### HASIL UJIAN NASIONAL

	Nas. 51,10	38,95	51,00	42,87	45,69	35,21	45,21
Prov.	50,59	42,03	52,64	0,00	47,08	37,52	46,60



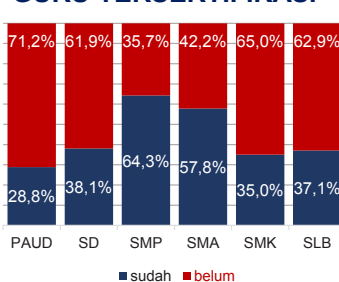
Sumber: PUSPENDIK, Juli 2018

### KUALIFIKASI GURU



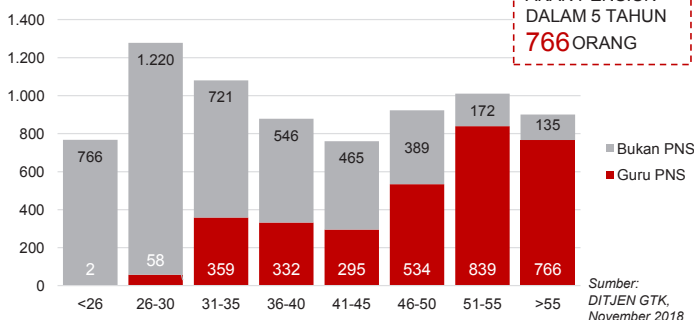
Sumber: Ditjen. GTK., November 2018

### GURU TERSERTIFIKASI



GURU PNS YANG AKAN Pensiun DALAM 5 TAHUN 766 ORANG

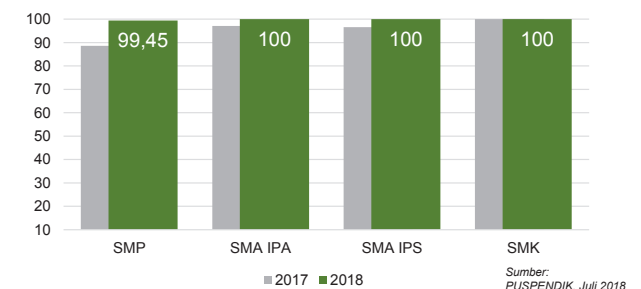
### GURU MENURUT USIA



Sumber: DITJEN GTK., November 2018

### INDEKS INTEGRITAS UJIAN NASIONAL

	Nas. 87,38	96,24	96,12	98,61
Prov.	93,25	100	100	100



Sumber: PUSPENDIK, Juli 2018

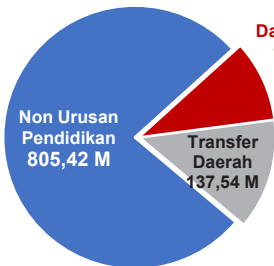
Diterbitkan oleh Kementerian Pendidikan dan Kebudayaan  
Jalan Jenderal Sudirman, Senayan, Jakarta 10270, Telepon 021-5711144  
Desember 2018

# NERACA PENDIDIKAN DAERAH 2018

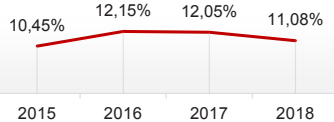


## KOTA BANJARBARU KALIMANTAN SELATAN

### PENDANAAN PENDIDIKAN APBD 2018: Rp1.043,32 M



### Tren Alokasi Anggaran Urusan Pendidikan di Luar Transfer Daerah (APBD Murni)



Sumber: Kemendagri, November 2018

### Rincian Dana Transfer Daerah Bidang Pendidikan

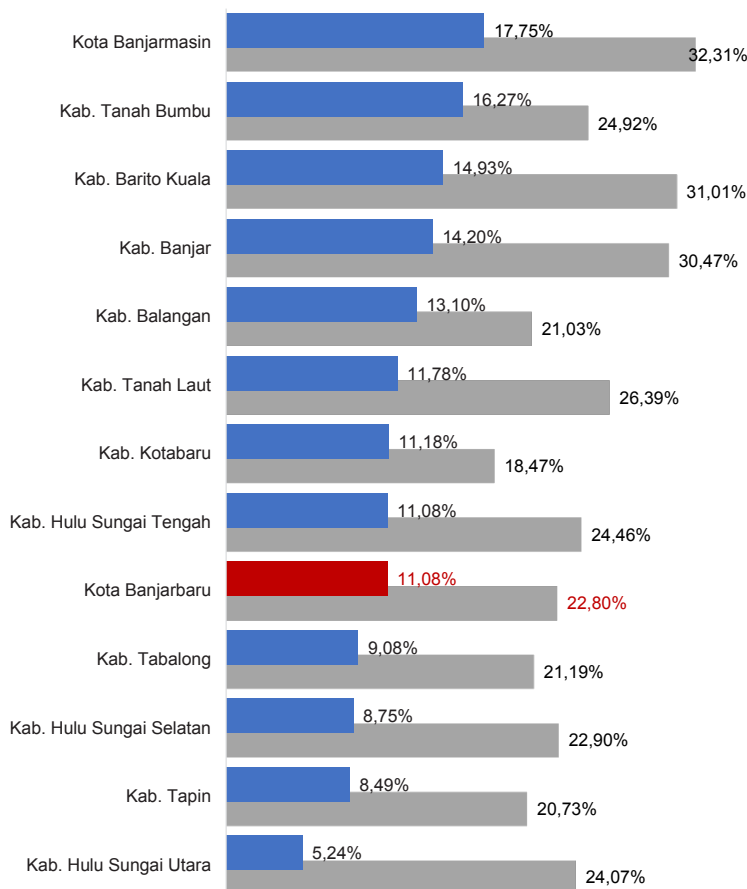
DAK Fisik	6,10 M
TPG	50,71 M
Tamsil	0,95 M
Tunjangan Khusus Guru	0,00 M
DAU (Gaji GTK PNSD)	73,99 M
BOP PAUD	5,81 M

### Alokasi Anggaran Bantuan Pemerintah (APBN)

PAUD-DIKMAS	0,91 M
SD	0,18 M
SMP	0,15 M
GTK	0,08 M
Kebudayaan	0,00 M
<b>Total</b>	<b>1,32 M</b>

Sumber: Kemendikbud, Oktober 2018

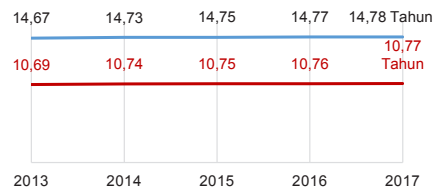
### ANGGARAN URUSAN PENDIDIKAN



■ Alokasi Anggaran Urusan Pendidikan di Luar Transfer Daerah (APBD Murni)  
■ Alokasi Anggaran Urusan Pendidikan dengan Transfer Daerah

Sumber: Kemendagri, November 2018

### IPM 2017



Kota **78,32**  
Prov. **69,65**  
Nas. **70,81**

Sumber: Badan Pusat Statistik, September 2018

### DATA PENDIDIKAN DAERAH

<b>SATUAN PENDIDIKAN</b>	<b>445</b>	<b>PENDIDIK</b>	<b>3.284</b>
PAUD	315	PAUD	723
SD	77	SD	1.201
SMP	22	SMP	568
SMA	13	SMA	286
SMK	16	SMK	419
SLB	2	SLB	87
<b>PESERTA DIDIK</b>	<b>54.949</b>	<b>RUANG KELAS</b>	<b>2.452</b>
PAUD	9.815	PAUD	724
SD	24.966	SD	962
SMP	9.462	SMP	327
SMA	4.531	SMA	147
SMK	5.859	SMK	215
SLB	316	SLB	77
<b>TENDIK</b>	<b>673</b>	<b>ROMBEL</b>	<b>1.662</b>
SD	307	SD	963
SMP	133	SMP	330
SMA	81	SMA	149
SMK	152	SMK	220

Sumber: Data verifikasi PDSPK, November 2018

### DATA RASIO PENDIDIKAN

GURU:PNS: SISWA				GURU PNS: SISWA			
SD	SMP	SMA	SMK	SD	SMP	SMA	SMK
1 : 21	1 : 17	1 : 16	1 : 14	1 : 37	1 : 24	1 : 30	1 : 31
ROMBEL: SISWA				RUANG KELAS: ROMBEL			
SD	SMP	SMA	SMK	SD	SMP	SMA	SMK
1 : 26	1 : 29	1 : 30	1 : 27	1 : 1	1 : 1	1 : 1	1 : 1

Sumber: Data verifikasi PDSPK, November 2018

### PROGRAM INDONESIA PINTAR

	SD	SMP	SMA	SMK
<b>Anggaran</b> (dalam jutaan rupiah)	<b>1.143</b>	<b>997</b>	<b>360</b>	<b>509</b>
<b>Penerima</b> (siswa)	<b>2.762</b>	<b>1.634</b>	<b>425</b>	<b>628</b>

Sumber: Ditjen. Dikdasmen, November, 2018

### KEBUDAYAAN

JENIS	JUMLAH
Cagar Budaya	0
Desa Adat	0
Museum	0
Rumah Budaya Nusantara	0
Sanggar dan Komunitas	0

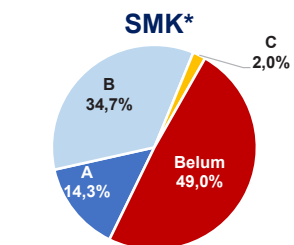
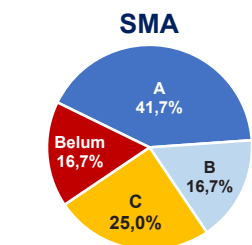
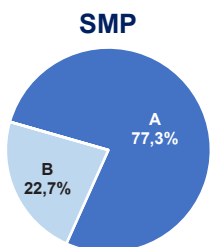
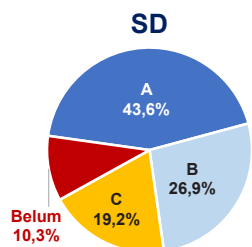
Sumber: Ditjen. Kebudayaan, November 2018

### BAHASA DAERAH

**1**

Sumber: Badan Bahasa, September 2018

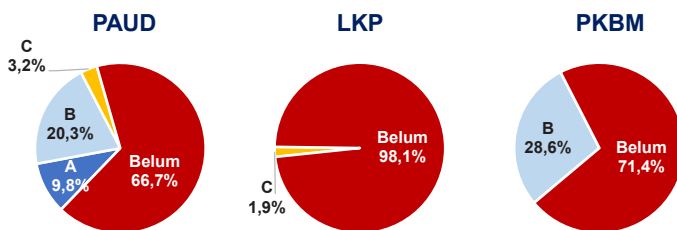
AKREDITASI SEKOLAH



Sumber: BAN S/M, November 2018

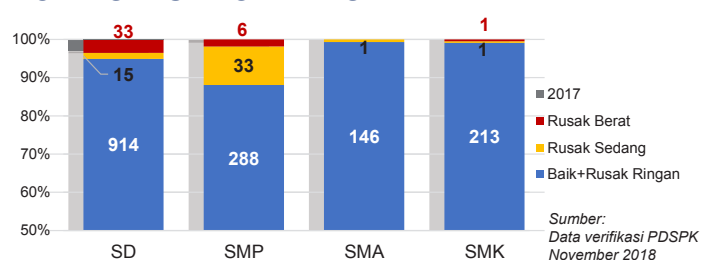
\*Data akreditasi SMK, dihitung berdasarkan Program Keahlian

AKREDITASI PAUD DAN PNF



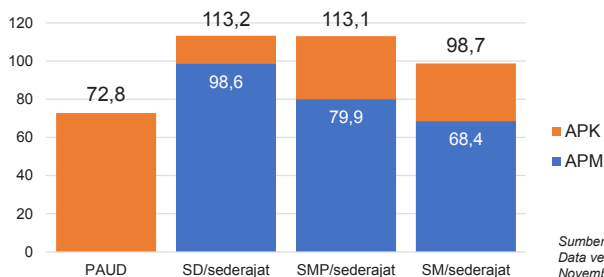
Sumber: BAN PAUD dan PNF, November 2018

KONDISI RUANG KELAS



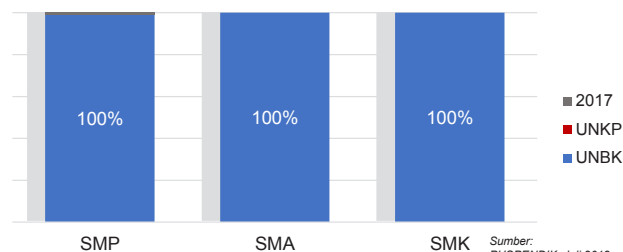
Sumber: Data verifikasi PDSPK November 2018

APK DAN APM 2017/2018 (persentase)



Sumber: Data verifikasi PDSPK, November 2018

PELAKSANAAN UNBK



Sumber: PUSPENDIK, Juli 2018

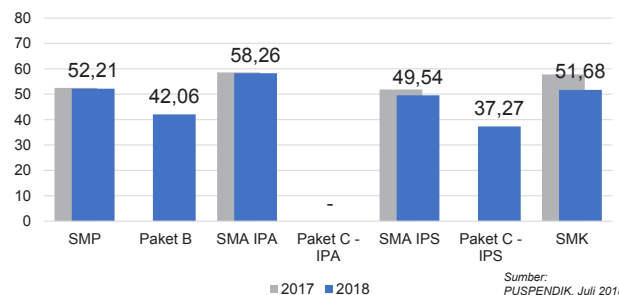
SISWA PUTUS SEKOLAH DAN MENGULANG

	SD	SMP	SMA	SMK
PUTUS SEKOLAH	27	2	23	25
MENGULANG	304	5	6	1

Sumber: Data verifikasi PDSPK, November 2018

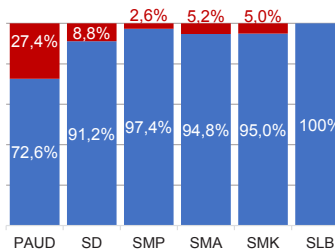
HASIL UJIAN NASIONAL

	51,10	38,95	51,00	42,87	45,69	35,21	45,21
Nas.	51,10	38,95	51,00	42,87	45,69	35,21	45,21
Prov.	50,59	42,03	52,64	0,00	47,08	37,52	46,60



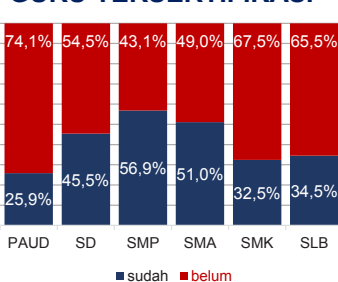
Sumber: PUSPENDIK, Juli 2018

KUALIFIKASI GURU



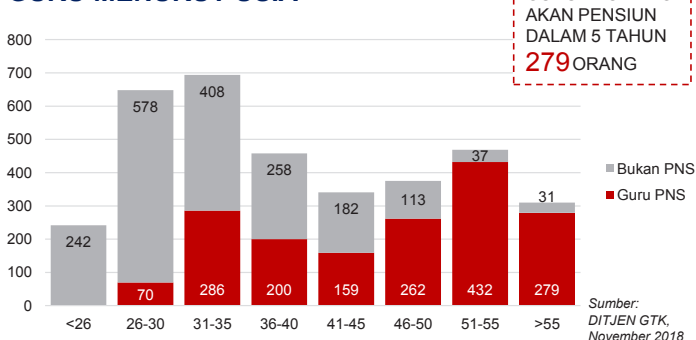
Sumber: Ditjen. GTK., November 2018

GURU TERSERTIFIKASI



GURU PNS YANG AKAN Pensiun DALAM 5 TAHUN 279 ORANG

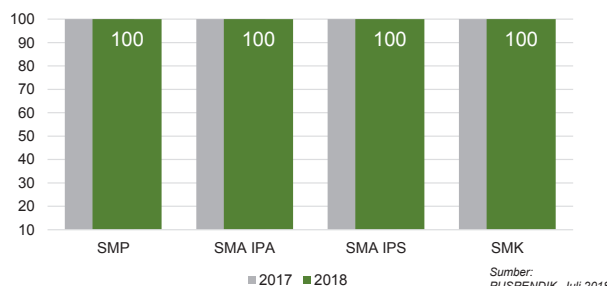
GURU MENURUT USIA



Sumber: Ditjen. GTK., November 2018

INDEKS INTEGRITAS UJIAN NASIONAL

	87,38	96,24	96,12	98,61
Nas.	87,38	96,24	96,12	98,61
Prov.	93,25	100	100	100



Sumber: PUSPENDIK, Juli 2018

Diterbitkan oleh Kementerian Pendidikan dan Kebudayaan  
Jalan Jenderal Sudirman, Senayan, Jakarta 10270, Telepon 021-5711144  
Desember 2018

## DAFTAR ISTILAH

1. OPD : Organisasi Perangkat Daerah
2. IPM : Indeks Pembangunan Manusia
3. HLS : Harapan Lama Sekolah
4. RLS : Rata-Rata Lama Sekolah
5. APK : Angka Partisipasi Kasar
6. APM : Angka Partisipasi Murni
7. UN : Ujian Nasional
8. IIUN : Indeks Integritas Ujian Nasional
9. UNBK : Ujian Nasional Berbasis Komputer
10. UNKP : Ujian Nasional Kertas Dan Pensil
11. ROMBEL : Rombongan Belajar
12. DAK : Dana Alokasi Khusus
13. TPG : Tunjangan Profesi Guru
14. TAMSIL : Tambahan Penghasilan
15. DAU : Dana Alokasi Umum
16. BOP PAUD : Biaya Operasional Pendidikan PAUD
17. PNF : Pendidikan Nonformal
18. PNSD : Pegawai Negeri Sipil Daerah
19. Anggaran menurut urusan pendidikan: anggaran pendidikan yang terdapat di dinas pendidikan

## GLOSARIUM

### NERACA PENDIDIKAN DAERAH 2018

1. **PENDANAAN PENDIDIKAN**, menampilkan :
  - a. Total alokasi APBD 2018 yaitu jumlah seluruh anggaran dan belanja daerah tahun 2018.
  - b. Dana Daerah yaitu anggaran pendidikan menurut urusan pendidikan di luar transfer daerah.
  - c. Transfer Daerah yaitu anggaran pendidikan yang berasal dari APBN.
  - d. Anggaran Non Urusan Pendidikan yaitu anggaran pendidikan yang terdapat di Organisasi Perangkat Daerah (OPD) lain.
  - e. Rincian Dana Transfer Daerah Bidang Pendidikan di kabupaten/kota yang terdiri dari : DAK Fisik, TPG, Tamsil, TKG, DAU (Gaji GTK PNSD), BOP PAUD.
  - f. Rincian Dana Transfer Daerah Bidang Pendidikan di provinsi yang terdiri dari : DAK Fisik, TPG, Tamsil, TKG, DAU (Gaji GTK PNSD), BOS.
  - g. Alokasi Anggaran Bantuan Pemerintah (bersumber dari APBN) di provinsi, meliputi bantuan untuk: SMA, SMK, dan PKLK.
  - h. Alokasi Anggaran Bantuan Pemerintah (bersumber dari APBN) di kabupaten/kota, meliputi bantuan untuk: PAUD-DIKMAS, SD, SMP, GTK, dan Kebudayaan.
  - i. Grafik perbandingan antara persentase alokasi anggaran urusan pendidikan dengan transfer daerah\*) dan anggaran urusan pendidikan di luar transfer daerah\*).
  - j. Persentase Realisasi Program Indonesia Pintar (PIP) menyajikan data persentase realisasi penerima dan penyerapan anggaran.
  - k. Persentase alokasi anggaran pendidikan (menurut urusan) di luar transfer daerah dalam bentuk tabel tren alokasi tahun 2015, 2016, 2017 dan 2018.

\*) Rumus Penghitungan Persentase Anggaran Urusan Pendidikan:

- a. Anggaran Urusan Pendidikan dengan Transfer Daerah

$$= \frac{\text{Anggaran Urusan Pendidikan}}{\text{Total APBD}} \times 100\%$$

- b. Anggaran Urusan Pendidikan di Luar Transfer Daerah

$$= \frac{\text{Anggaran Urusan Pendidikan} - \text{Transfer Daerah di Luar BOS}}{\text{Total APBD} - \text{Transfer Daerah}} \times 100\%$$

2. **DATA PENDIDIKAN DAERAH**. Menampilkan jumlah satuan pendidikan, ruang kelas, peserta didik dan pendidik per jenjang pendidikan formal dan nonformal. Jumlah pendidik formal yang ditampilkan adalah kategori guru aktif, yaitu guru yang memiliki

sekolah induk dan pembelajaran, atau guru yang tidak memiliki sekolah induk namun memiliki pembelajaran dengan jumlah jam mengajar minimal 6 jam.

3. **INDEKS PEMBANGUNAN MANUSIA 2017.** Menampilkan pencapaian skor Indeks Pembangunan Manusia (IPM) selama kurun waktu 2013 – 2017. Ditampilkan pula pencapaian skor Harapan Lama Sekolah (HLS), Rerata Lama Sekolah (RLS), dan perbandingan skor IPM kabupaten/kota, provinsi, dan nasional pada tahun 2017.
  - a. **IPM** adalah pengukuran perbandingan dari harapan hidup, melek huruf, pendidikan, dan standar hidup untuk semua negara seluruh dunia.
  - b. **Harapan Lama Sekolah** didefinisikan sebagai lamanya sekolah (dalam tahun) yang diharapkan akan dirasakan oleh anak pada umur tertentu di masa mendatang.
  - c. **Rata-rata Lama Sekolah** menunjukkan jenjang pendidikan yang pernah/sedang diduduki oleh seseorang.
4. **ANGKA PARTISIPASI KASAR (APK) DAN ANGKA PARTISIPASI MURNI (APM) 2017/2018.** Menampilkan persentase APK dan APM pada masing-masing jenjang pendidikan sederajat pada tahun pelajaran 2017/2018.
5. **RASIO PENDIDIKAN.** Menampilkan perbandingan jumlah siswa terhadap guru, jumlah siswa terhadap guru PNS, jumlah siswa terhadap rombongan belajar terhadap ruang kelas yang ada untuk setiap jenjang pendidikan.
6. **KUALIFIKASI GURU.** Menampilkan perbandingan persentase guru yang sudah dan belum memenuhi kualifikasi S1/D4 untuk setiap jenjang pendidikan pada tahun pelajaran 2017/2018.
7. **GURU MENURUT USIA.** Menampilkan jumlah guru PNS dan bukan PNS menurut rentang usia 5 tahunan, disajikan pula jumlah guru PNS yang akan pensiun dalam waktu 5 tahun ke depan.
8. **GURU TERSERTIFIKASI.** Menampilkan persentase perbandingan guru yang sudah tersertifikasi dan belum. Sertifikat pendidik diberikan kepada guru yang telah memenuhi standar profesional guru.
9. **SISWA PUTUS SEKOLAH DAN MENGULANG.** Menyajikan data jumlah siswa yang putus sekolah (*drop out*) dan mengulang per jenjang pendidikan.
10. **HASIL UJIAN NASIONAL.** Menampilkan rerata hasil Ujian Nasional (UN) pada jenjang SMP, SMA, SMK, Paket B, Paket C IPA dan Paket C IPS di kabupaten/kota, provinsi, dan nasional tahun pelajaran 2017/ 2018.

11. **PERSENTASE UNBK PER JENJANG.** Menampilkan persentase peserta UNBK dan jumlah peserta yang menggunakan kertas dan pensil (UNKP) pada jenjang SMP, SMA, dan SMK di Kabupaten/Kota, Provinsi dan Nasional tahun pelajaran 2017/2018.
12. **HASIL INDEKS INTEGRITAS UJIAN NASIONAL.** Menampilkan rerata skor Indeks Integritas Ujian Nasional (IIUN) pada jenjang SMP, SMA, dan SMK di kabupaten/kota, provinsi, dan nasional tahun pelajaran 2017/2018.
13. **KONDISI RUANG KELAS.** Menampilkan perbandingan jumlah ruang kelas yang kondisinya baik, rusak ringan, rusak sedang, rusak berat, dan rusak total di setiap jenjang pendidikan pada tahun pelajaran 2017/2018.
14. **AKREDITASI PAUD DAN PNF.** Menampilkan persentase Pendidikan Anak Usia Dini (PAUD), Lembaga Kursus dan Pelatihan (LKP) dan Pusat Kegiatan Belajar Masyarakat (PKBM) yang memperoleh hasil akreditasi A, B, C, dan belum terakreditasi.
15. **AKREDITASI SEKOLAH.** Menampilkan persentase sekolah yang memperoleh hasil akreditasi A, B, C, dan belum terakreditasi di setiap jenjang pendidikan. Pelaksanaan akreditasi SD, SMP dan SMA menurut satuan pendidikan, sedangkan SMK menurut program keahlian.
16. **KEBUDAYAAN.** Menyajikan data ragam budaya (Cagar Budaya, Desa Adat, Museum, Rumah Budaya Nusantara, Sanggar dan Komunitas). Data museum yang dimaksud di sini adalah museum yang sudah terdaftar di Direktorat Pembinaan Cagar Budaya dan Permuseuman (PCBM).
17. **BAHASA DAERAH.** Menyajikan jumlah bahasa daerah berdasarkan status bahasa daerah.





KEMENTERIAN PENDIDIKAN DAN KEBUDAYAAN

KEMENTERIAN PENDIDIKAN DAN KEBUDAYAAN  
Jl. Jend. Sudirman, Jakarta Pusat 10270

Call Center : 177 Telp. : (021) 5703303  
SMS : 0811976929 Email ; pengaduan@kemdikbud.go.id

 <http://kemdikbud.go.id>  @Kemdikbud\_RI  Kemdikbud.RI  
 <http://npd.kemdikbud.go.id>

Copyright © 2018 Kementerian Pendidikan dan Kebudayaan

