



NERACA PENDIDIKAN DAERAH 2018

PROVINSI
PAPUA BARAT



NERACA PENDIDIKAN DAERAH 2018

**PROVINSI
PAPUA BARAT**

Pusat Analisis dan Sinkronisasi Kebijakan (PASKA)
Sekretariat Jenderal
Kementerian Pendidikan dan Kebudayaan

NERACA PENDIDIKAN DAERAH 2018

Pelindung:

Didik Suhardi

Penanggung Jawab:

Hendarman

Pengarah Materi:

Kholid Fathoni

Kurniawan

Ruspripta Putri Utami

Diana Damey

Kontributor Data:

Seluruh unit utama Kemendikbud

Kemendagri

BPS

BAN-S/M

BAN-PAUD & PNF

Editor:

Hendarman

Penyusun:

Yulaika Ernawati

Indra Budi Setiawan

Kosasih Ali Abu Bakar

Abdul Rachman Pambudi

Anditya Pratama

Andreas Yoga Aditama

Kadek Jeny Femila Devi

Paradhita Zulfa Nadia

Prabaria Vesca Yulianandra

Rusydina Ayu Triastika

Shara Zakia Nissa

Marista Sinaga

Ian Iapoh Simarmata

Gigih Anggana Yudha

Editor Foto, Desain Sampul, dan Tata Letak

Prista Rediza redizaredi@gmail.com

Muhammad Abdurrahman Aditama aditamasoeharso2@gmail.com

Sekretariat:

Ana Arham | ana.arham07@kemdikbud.go.id

Keuangan:

Diana Damey | diana.damey@kemdikbud.go.id

Rika Hidayat | rika.hidayat@kemdikbud.go.id

Diterbitkan oleh:

Pusat Analisis dan Sinkronisasi Kebijakan (PASKA)

Kementerian Pendidikan dan Kebudayaan RI

Jl. Jenderal Sudirman, Senayan, Jakarta Pusat – 10270

NERACA PENDIDIKAN DAERAH 2018

ISBN 978-623-7096-20-7

KATA PENGANTAR

Assalaamu'alaikum Warahmatullaahi Wabarakaatuh

Neraca Pendidikan Daerah (NPD) merupakan platform informasi tentang potret kinerja pendidikan pada suatu daerah yang dapat diakses oleh seluruh pemangku kepentingan. NPD merupakan salah satu ikhtiar dalam membangun basis informasi pendidikan yang dapat diakses oleh masyarakat luas dan dimanfaatkan oleh Pemerintah Pusat dan Pemerintah Daerah dalam mengambil kebijakan. Pada tahun 2018 ini, Kementerian Pendidikan dan Kebudayaan kembali menerbitkan NPD yang keempat kalinya yaitu NPD 2018. Berdasarkan saran dan masukan dari banyak pihak, Kementerian Pendidikan dan Kebudayaan telah melakukan sejumlah perbaikan dan penyesuaian baik terkait materi/substansi maupun desain dan tata letak NPD 2018. Selain dibuat dalam versi cetak, juga terdapat aplikasi yaitu <http://npd.kemdikbud.go.id>. Dalam aplikasi ini semua orang dapat mengunduh NPD versi cetak dan juga dapat melihat perbandingan profil pendidikan antar daerah baik dalam satu provinsi maupun lintas provinsi.

Dengan tetap mengusung paradigma pengelolaan pendidikan yang lebih transparan dan akuntabel, NPD 2018 tetap dimaksudkan untuk menampilkan dan menyajikan potret, informasi, kondisi dan capaian pendidikan di suatu daerah (provinsi/kabupaten/kota). Sebagai instrumen input dan output pendidikan, Kementerian Pendidikan dan Kebudayaan berharap agar NPD dapat dimanfaatkan sebagai acuan oleh para pengambil keputusan dan semua pemangku kepentingan pendidikan dalam menetapkan kebijakan, menyusun perencanaan, evaluasi kebijakan pendidikan, merumuskan prioritas pembangunan pendidikan, dan membantu mengenali kekurangan dan kelebihan di bidang pendidikan di daerah.

NPD juga dapat dimanfaatkan oleh masyarakat sebagai bahan untuk berkontribusi dan berpartisipasi dalam memberikan saran dan masukan atas berbagai persoalan pendidikan di daerahnya masing-masing demi mewujudkan pendidikan yang bermutu, terjangkau, dan berkeadilan bagi seluruh rakyat Indonesia.

Kami mengucapkan penghargaan dan terima kasih yang sebesar-besarnya atas kontribusi dan dedikasi semua pihak yang terlibat dalam penyusunan NPD 2018 ini. Secara khusus, ucapan terima kasih yang tak terhingga kami sampaikan kepada Kantor Staf Kepresidenan (KSP) atas apresiasi dan dukungan kebijakan yang telah disampaikan, yang kemudian menjadikan NPD sebagai inspirasi disusunnya neraca-neraca di Kementerian/Lembaga lainnya. Apresiasi dan dukungan KSP semakin menebalkan tekad dan keyakinan Kementerian Pendidikan dan Kebudayaan bahwa upaya peningkatan mutu pendidikan Indonesia yang lebih baik merupakan tanggung jawab bersama.

Mari bersama kita majukan pendidikan Indonesia. Semoga ikhtiar ini memberikan kontribusi positif bagi masa depan anak didik kita menjadi lebih baik dan berdaya saing tinggi. Aamiin.

Wassalaamu'alaikum Warahmatullaahi Wabarakaatuh,

Jakarta, Desember 2018
Sekretaris Jenderal



DAFTAR ISI

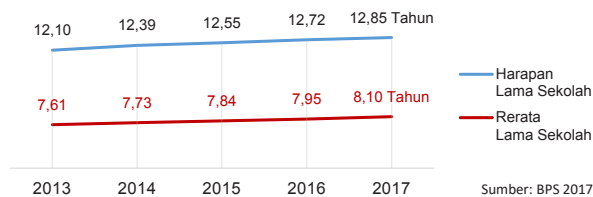
1. NASIONAL	1
2. PROVINSI PAPUA BARAT	3
3. KABUPATEN FAKFAK	5
4. KABUPATEN KAIMANA	7
5. KABUPATEN TELUK WONDAMA	9
6. KABUPATEN TELUK BINTUNI	11
7. KABUPATEN MANOKWARI	13
8. KABUPATEN SORONG SELATAN	15
9. KABUPATEN SORONG	17
10. KABUPATEN RAJA AMPAT	19
11. KABUPATEN TAMBRAUW	21
12. KABUPATEN MAYBRAT	23
13. KABUPATEN PEGUNUNGAN ARFAK	25
14. KABUPATEN MANOKWARI SELATAN	27
15. KOTA SORONG	29
16. DAFTAR ISTILAH	31
17. GLOSARIUM	32

NERACA PENDIDIKAN NASIONAL 2018

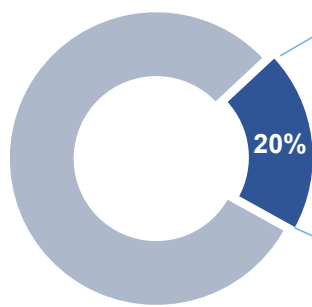


INDEKS PEMBANGUNAN MANUSIA

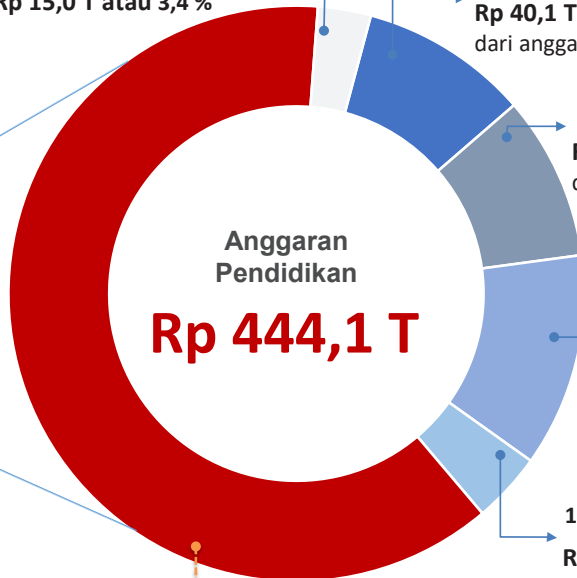
INDONESIA 2017 **70,81**



APBN 2018
TOTAL BELANJA NEGARA
Rp 2.220,1 T



Pengeluaran Pembiayaan
Rp 15,0 T atau 3,4 %



Kemendikbud
Rp 40,1 T atau 9,0 %
dari anggaran pendidikan

Kemenristekdikti
Rp 40,4 T atau 9,1 %
dari anggaran pendidikan

Kemenag
Rp 52,7 T atau 11,9 %
dari anggaran pendidikan

17 K/L Lainnya
Rp 16,5 T atau 3,7 %
dari anggaran pendidikan

Transfer Daerah
Rp 279,4 T atau 62,9 %

Sumber: UU APBN No. 15 Tahun 2017



REALISASI PROGRAM INDONESIA PINTAR

	SD	SMP	SMA	SMK
Anggaran (dalam jutaan rupiah)	2.532.772	1.910.892	836.934	1.243.924
Penerima (siswa)	6.212.724	3.121.120	1.013.005	1.509.352

Sumber: Ditjen. Dikdasmen, November 2018

KEBUDAYAAN

JENIS	JUMLAH
Cagar Budaya	1902
Desa Adat	146
Museum	346
Rumah Budaya Nusantara	142
Sanggar dan Komunitas	1305
Warisan Budaya Tak Benda	637

Sumber: Ditjen. Kebudayaan, November 2018

BAHASA DAERAH 668

Sumber: Badan Bahasa, September 2018

DATA PENDIDIKAN DAERAH

	Satuan Pendidikan	Pendidik	Peserta Didik	Ruang Kelas	Tendik	Rombel
Total	473.126	2.769.203	51.873.501	2.091.088	462.571	1.811.783
PAUD	254.180	252.488	6.509.452	317.040	Data belum ada	Data belum ada
SD	149.332	1.313.387	25.285.045	1.063.451	184.605	1.118.454
SMP	39.593	590.786	10.031.106	358.708	140.437	348.816
SMA	13.689	295.208	4.863.118	163.250	72.757	162.977
SMK	14.099	293.339	5.050.691	166.343	64.772	181.536
SLB	2.233	23.995	134.089	22.296	Data belum ada	Data belum ada

Sumber: Data verifikasi PDSPK, November 2018

RASIO PENDIDIKAN

Guru : Siswa

SD	SMP	SMA	SMK
1 : 19	1 : 17	1 : 16	1 : 17

Guru PNS : Siswa

SD	SMP	SMA	SMK
1 : 38	1 : 35	1 : 34	1 : 59

Rombel : Siswa

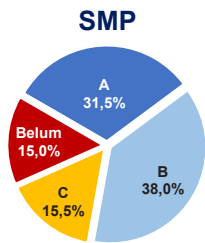
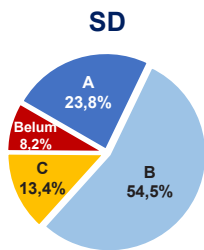
SD	SMP	SMA	SMK
1 : 23	1 : 29	1 : 30	1 : 28

Ruang Kelas : Rombel

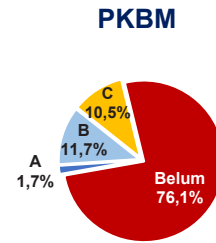
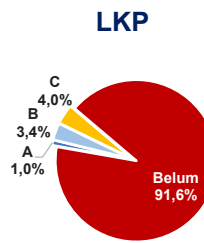
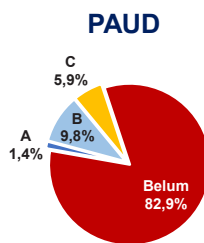
SD	SMP	SMA	SMK
1 : 1,1	1 : 1	1 : 1	1 : 1,1

Sumber: PDSPK, November 2018

AKREDITASI SEKOLAH

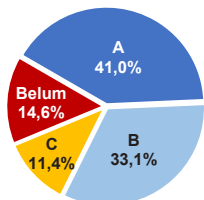


AKREDITASI PAUD DAN PNF



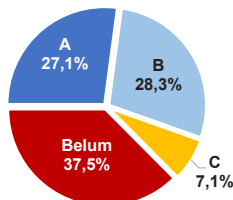
Sumber: BAN PAUD-PNF, November 2018

SMA



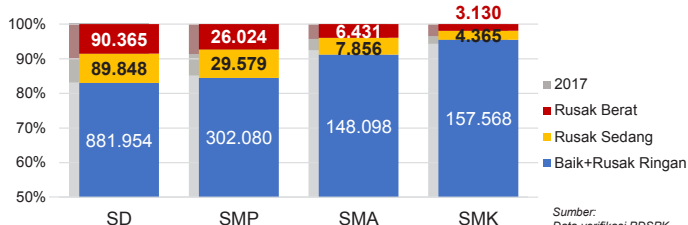
Sumber: BAN S/M, November 2018

SMK



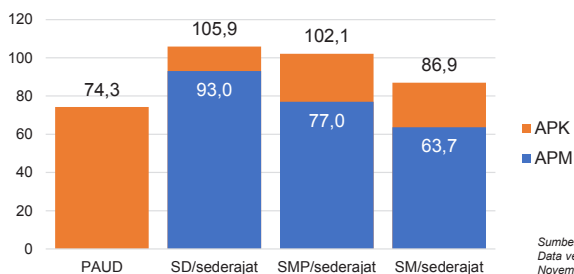
*Data akreditasi SMK, dihitung berdasarkan Program Keahlian

KONDISI RUANG KELAS



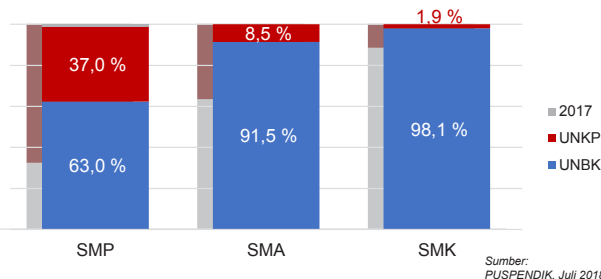
Sumber: Data verifikasi PDSPK November 2018

APK DAN APM 2017/2018 (persentase)



Sumber: Data verifikasi PDSPK November 2018

PELAKSANAAN UNBK



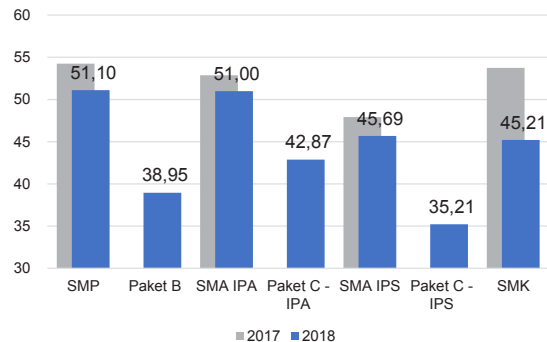
Sumber: PUSPENDIK, Juli 2018

SISWA PUTUS SEKOLAH DAN MENGULANG

	SD	SMP	SMA	SMK
PUTUS SEKOLAH	54.364	57.710	35.908	75.900
MENGULANG	332.031	34.105	11.823	17.729

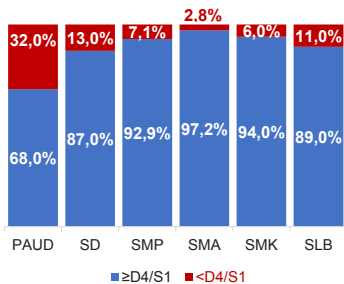
Sumber: Data verifikasi PDSPK November 2018

HASIL UJIAN NASIONAL

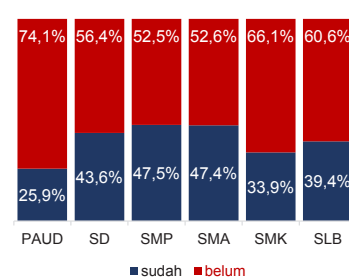


Sumber: PUSPENDIK, Juli 2018

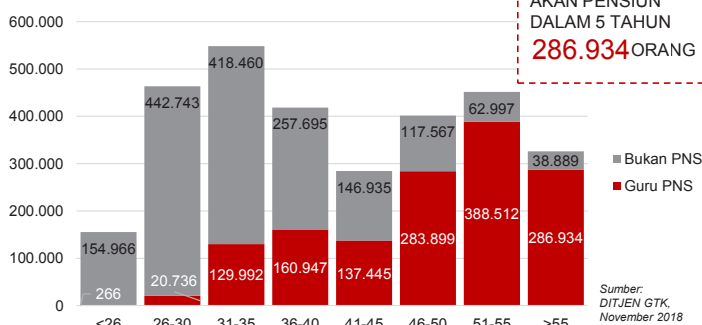
KUALIFIKASI GURU



GURU TERSERTIFIKASI



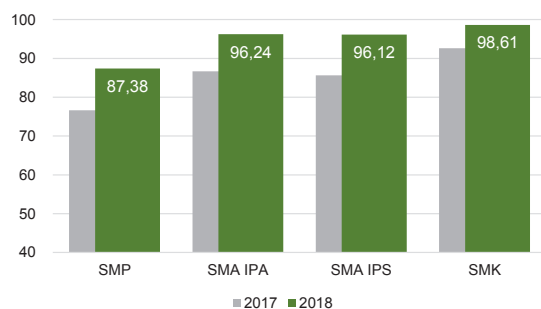
GURU MENURUT USIA



GURU PNS YANG AKAN PENSJUN DALAM 5 TAHUN
286.934 ORANG

Sumber: DITJEN GTK, November 2018

INDEKS INTEGRITAS UJIAN NASIONAL



Sumber: PUSPENDIK, Juli 2018

Diterbitkan oleh Kementerian Pendidikan dan Kebudayaan
Jalan Jenderal Sudirman, Senayan, Jakarta 10270, Telepon 021-5711144
Desember 2018

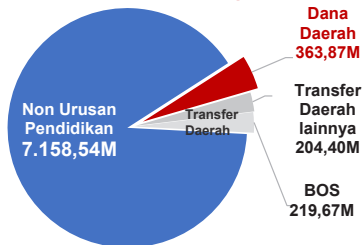
NERACA PENDIDIKAN DAERAH 2018



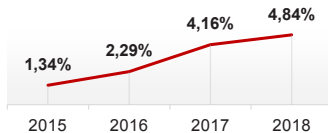
PROVINSI PAPUA BARAT

PENDANAAN PENDIDIKAN

APBD 2018: Rp7.946,48 M



Tren Alokasi Anggaran Urusan Pendidikan di Luar Transfer Daerah (APBD Murni)



Sumber: Kemendagri, November 2018

Rincian Dana Transfer Daerah Bidang Pendidikan

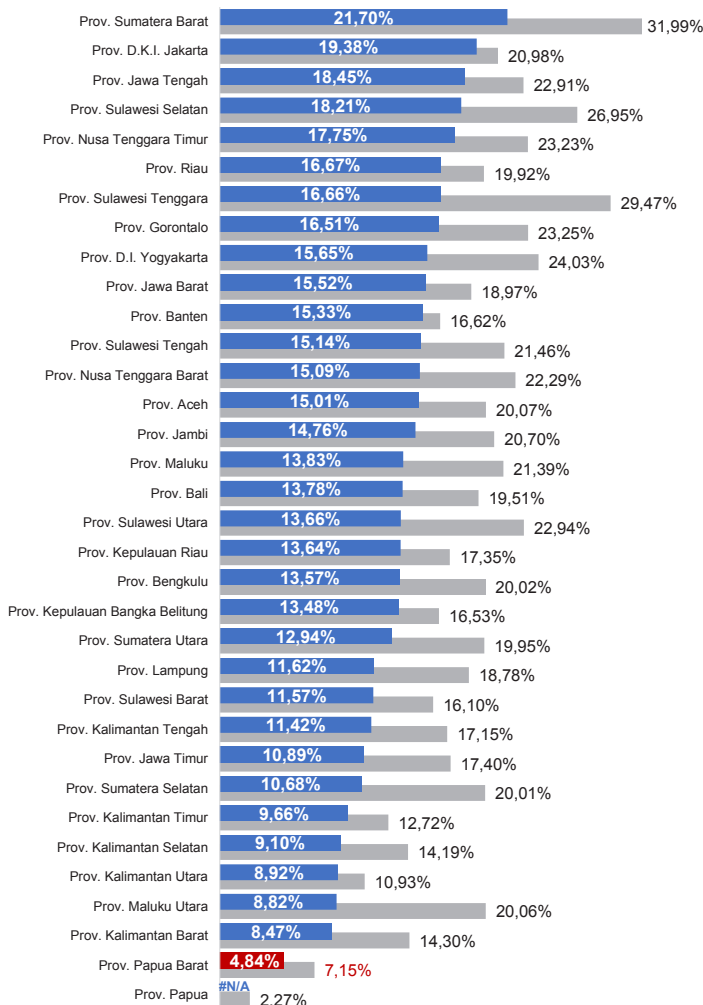
DAK Fisik	82,79 M
TPG	48,29 M
Tamsil	0,52 M
Tunjangan Khusus Guru	0,61 M
DAU (Gaji GTK PNSD)	72,20 M
BOS	219,67 M
Total	424,08 M

Alokasi Anggaran Bantuan Pemerintah (APBN)

SMA	12,20 M
SMK	3,17 M
PKLK	0,18 M
Total	15,55 M

Sumber: Kemendikbud, Oktober 2018

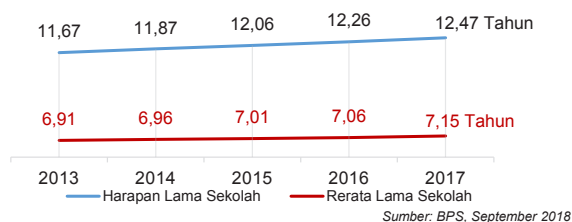
ANGGARAN URUSAN PENDIDIKAN



■ Alokasi Anggaran Urusan Pendidikan di Luar Transfer Daerah (APBD Murni)
■ Alokasi Anggaran Urusan Pendidikan dengan Transfer Daerah (Minus BOS)

Sumber: Kemendagri, November 2018

IPM 2017: Provinsi **62,99** Nasional **70,81**



Sumber: BPS, September 2018

DATA PENDIDIKAN DAERAH

SATUAN PENDIDIKAN	2.593	PENDIDIK	13.174
PAUD	1.088	PAUD	718
SD	1.029	SD	6.215
SMP	298	SMP	3.130
SMA	121	SMA	1.988
SMK	52	SMK	1.094
SLB	5	SLB	29
PESERTA DIDIK	241.476	RUANG KELAS	11.031
PAUD	18.058	PAUD	983
SD	134.582	SD	6.494
SMP	48.282	SMP	1.891
SMA	26.542	SMA	1.077
SMK	13.799	SMK	564
SLB	213	SLB	22
TENDIK	1.092	ROMBEL	10.725
SD	413	SD	7.140
SMP	359	SMP	1.885
SMA	204	SMA	1.087
SMK	116	SMK	613

Sumber: Data verifikasi PDSPK, November 2018

DATA RASIO PENDIDIKAN

GURU:SISWA				GURU PNS:SISWA			
SD	SMP	SMA	SMK	SD	SMP	SMA	SMK
1 : 22	1 : 15	1 : 13	1 : 13	1 : 45	1 : 27	1 : 23	1 : 25
ROMBEL:SISWA				RUANG KELAS:ROMBEL			
SD	SMP	SMA	SMK	SD	SMP	SMA	SMK
1 : 19	1 : 26	1 : 24	1 : 23	1 : 1,1	1 : 1	1 : 1	1 : 1,1

Sumber: Data verifikasi PDSPK, November 2018

PROGRAM INDONESIA PINTAR

	SD	SMP	SMA	SMK
Anggaran (dalam jutaan rupiah)	8.953	6.623	4.734	2.481
Penerima (siswa)	21.587	10.767	5.633	2.988

Sumber: Ditjen. Dikdasmen, November, 2018

KEBUDAYAAN

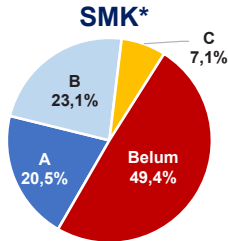
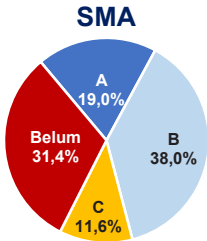
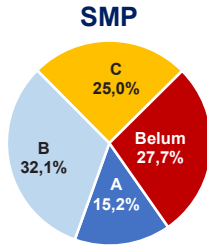
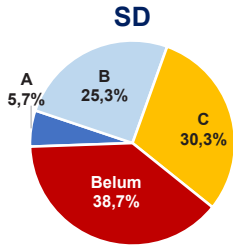
Cagar Budaya	0
Desa Adat	0
Museum	1
Rumah Budaya Nusantera	0
Sanggar dan Komunitas	0
Warisan Budaya Tak Benda	13

Sumber: Ditjen. Kebudayaan, November 2018

BAHASA DAERAH 94

Sumber: Badan Bahasa, September 2018

AKREDITASI SEKOLAH

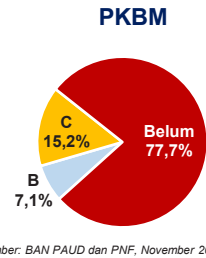
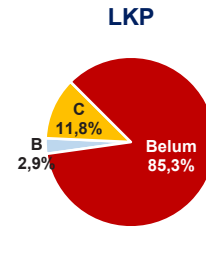
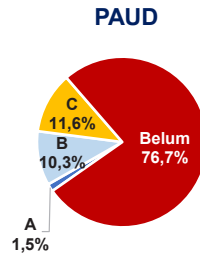


Sumber: BAN S/M, November 2018

*Data akreditasi SMK, dihitung berdasarkan Program Keahlian

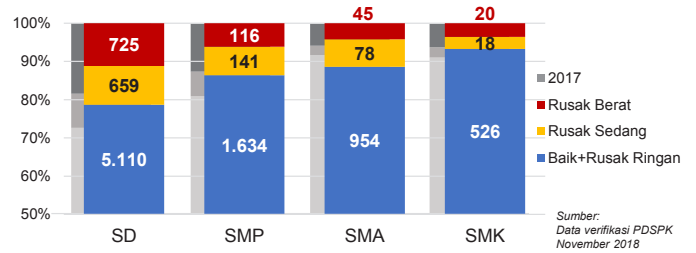
PAPUA BARAT

AKREDITASI PAUD DAN PNF



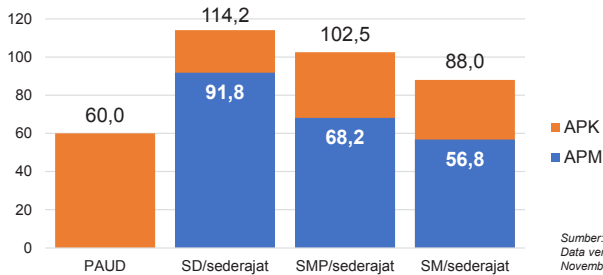
Sumber: BAN PAUD dan PNF, November 2018

KONDISI RUANG KELAS



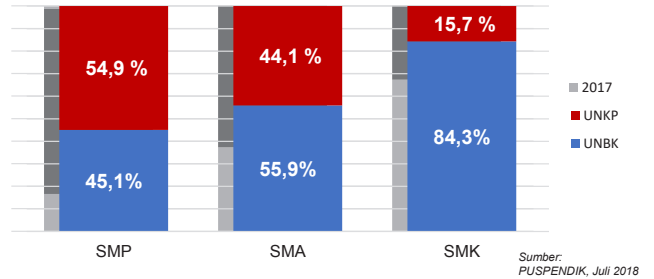
Sumber: Data verifikasi PDSPK November 2018

APK DAN APM 2017/2018 (persentase)



Sumber: Data verifikasi PDSPK November 2018

PELAKSANAAN UNBK



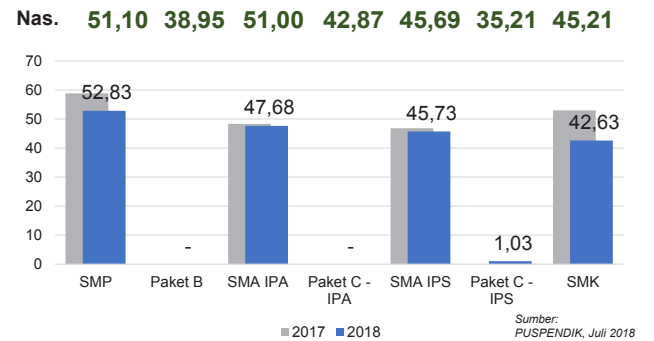
Sumber: PUSPENDIK, Juli 2018

SISWA PUTUS SEKOLAH DAN MENGULANG

	SD	SMP	SMA	SMK
PUTUS SEKOLAH	665	483	261	324
MENGULANG	5.894	735	350	208

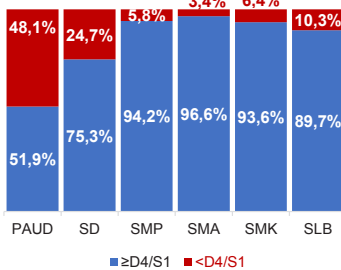
Sumber: Data verifikasi PDSPK November 2018

HASIL UJIAN NASIONAL

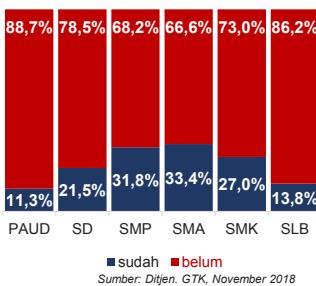


Sumber: PUSPENDIK, Juli 2018

KUALIFIKASI GURU

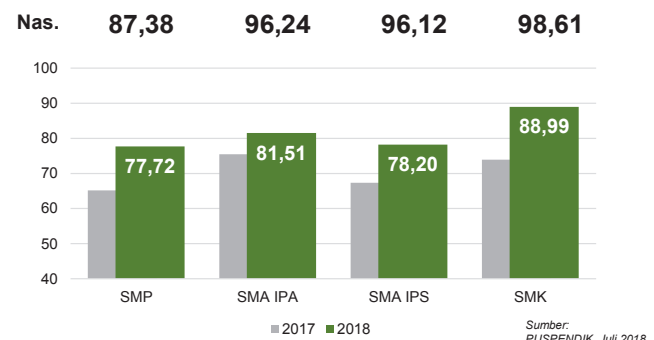


GURU TERSERTIFIKASI



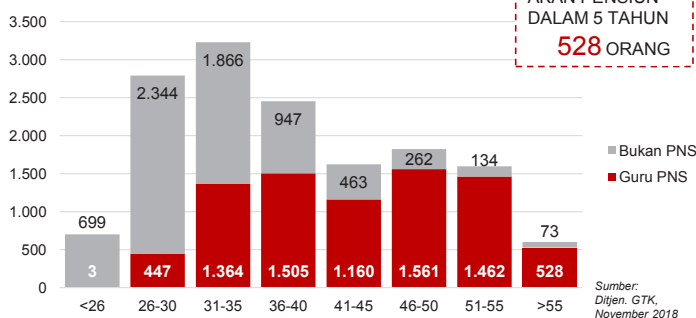
Sumber: Ditjen. GTK, November 2018

INDEKS INTEGRITAS UJIAN NASIONAL



Sumber: PUSPENDIK, Juli 2018

GURU MENURUT USIA



GURU PNS YANG AKAN PENSIUN DALAM 5 TAHUN
528 ORANG

Sumber: Ditjen. GTK, November 2018

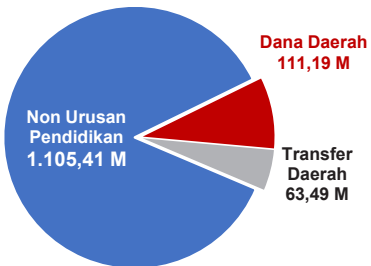
Diterbitkan oleh Kementerian Pendidikan dan Kebudayaan
Jalan Jenderal Sudirman, Senayan, Jakarta 10270, Telepon 021-5711144
Desember 2018

NERACA PENDIDIKAN DAERAH 2018

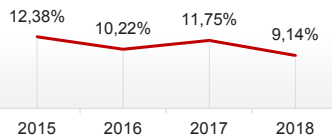


KAB. FAKFAK PAPUA BARAT

PENDANAAN PENDIDIKAN APBD 2018: Rp1.280,10 M



Tren Alokasi Anggaran Urusan Pendidikan di Luar Transfer Daerah (APBD Murni)



Sumber: Kemendagri, November 2018

Rincian Dana Transfer Daerah Bidang Pendidikan

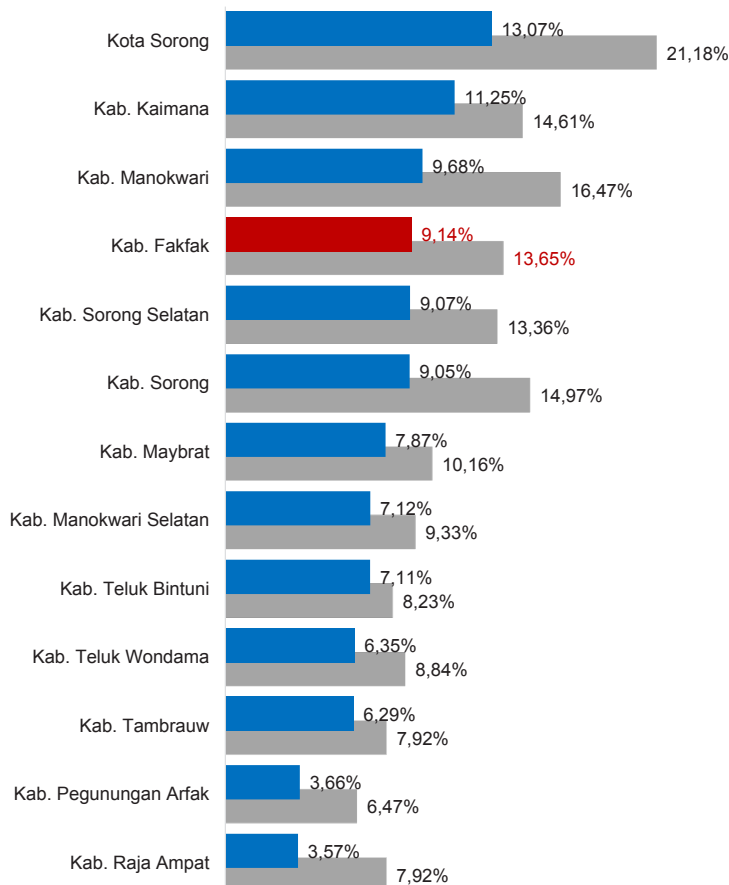
DAK Fisik	8,02 M
TPG	15,43 M
Tamsil	1,68 M
Tunjangan Khusus Guru	2,38 M
DAU (Gaji GTK PNSD)	35,43 M
BOP PAUD	0,54 M

Alokasi Anggaran Bantuan Pemerintah (APBN)

PAUD-DIKMAS	0,17 M
SD	0,00 M
SMP	0,00 M
GTK	0,17 M
Kebudayaan	0,00 M
Total	0,34 M

Sumber: Kemendikbud, Oktober 2018

ANGGARAN URUSAN PENDIDIKAN

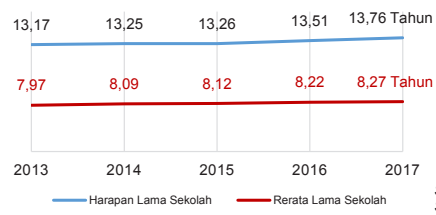


■ Alokasi Anggaran Urusan Pendidikan di Luar Transfer Daerah (APBD Murni)

■ Alokasi Anggaran Urusan Pendidikan dengan Transfer Daerah

Sumber: Kemendagri, November 2018

IPM 2017



Sumber: Badan Pusat Statistik, September 2018

Kab. **66,09**
Prov. **62,99**
Nas. **70,81**

DATA PENDIDIKAN DAERAH

SATUAN PENDIDIKAN	226	PENDIDIK	1.392
PAUD	83	PAUD	68
SD	114	SD	771
SMP	20	SMP	306
SMA	6	SMA	174
SMK	3	SMK	73
SLB	-	SLB	-
PESERTA DIDIK	19.946	RUANG KELAS	1.090
PAUD	2.022	PAUD	69
SD	9.983	SD	707
SMP	4.390	SMP	175
SMA	2.673	SMA	99
SMK	878	SMK	40
SLB	-	SLB	-
TENDIK	195	ROMBEL	1.064
SD	106	SD	762
SMP	61	SMP	169
SMA	22	SMA	94
SMK	6	SMK	39

Sumber: Data verifikasi PDSPPK, November 2018

DATA RASIO PENDIDIKAN

GURU:SISWA				GURU PNS:SISWA			
SD	SMP	SMA	SMK	SD	SMP	SMA	SMK
1 : 13	1 : 14	1 : 15	1 : 12	1 : 21	1 : 21	1 : 22	1 : 17
ROMBEL:SISWA				RUANG KELAS:ROMBEL			
SD	SMP	SMA	SMK	SD	SMP	SMA	SMK
1 : 13	1 : 26	1 : 28	1 : 23	1 : 1,1	1 : 1	1 : 0,9	1 : 1

Sumber: Data verifikasi PDSPPK, November 2018

PROGRAM INDONESIA PINTAR

	SD	SMP	SMA	SMK
Anggaran (dalam jutaan rupiah)	1.046	797	710	216
Penerima (siswa)	2.594	1.308	836	251

Sumber: Ditjen. Dikdasmen, November, 2018

KEBUDAYAAN

JENIS	JUMLAH
Cagar Budaya	0
Desa Adat	0
Museum	0
Rumah Budaya Nusantara	0
Sanggar dan Komunitas	0

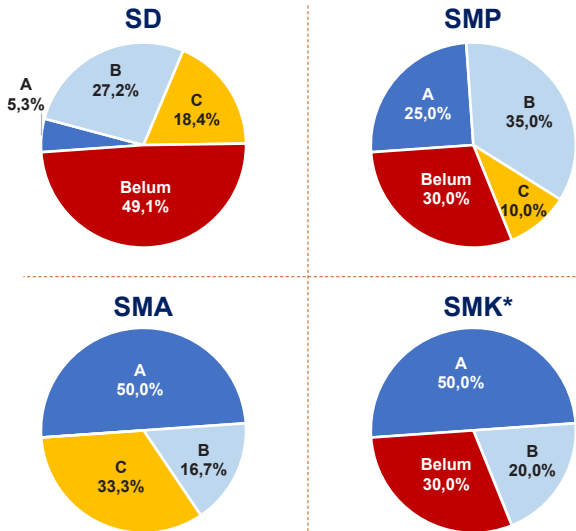
Sumber: Ditjen. Kebudayaan, November 2018

BAHASA DAERAH

9

Sumber: Badan Bahasa, September 2018

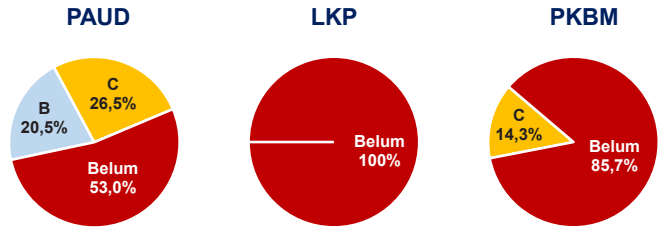
AKREDITASI SEKOLAH



Sumber: BAN S/M, November 2018

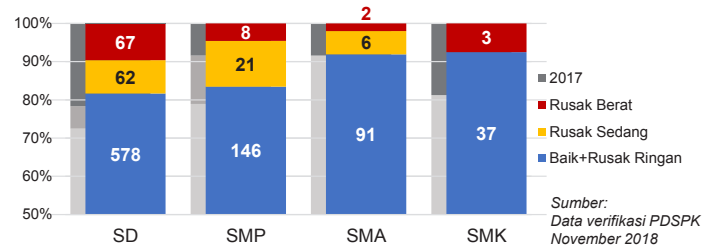
*Data akreditasi SMK, dihitung berdasarkan Program Keahlian

AKREDITASI PAUD DAN PNF



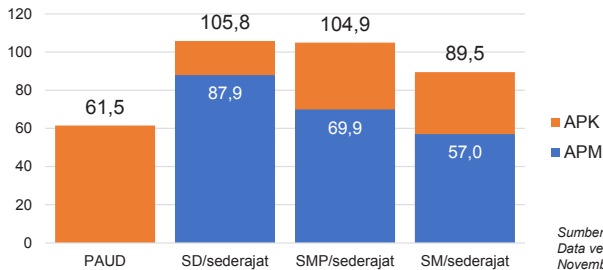
Sumber: BAN PAUD dan PNF, November 2018

KONDISI RUANG KELAS



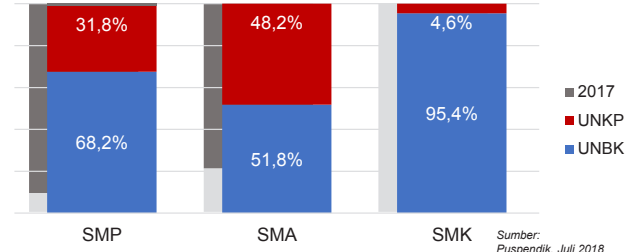
Sumber: Data verifikasi PDSPK November 2018

APK DAN APM 2017/2018 (persentase)



Sumber: Data verifikasi PDSPK, November 2018

PELAKSANAAN UNBK



Sumber: Puspendik, Juli 2018

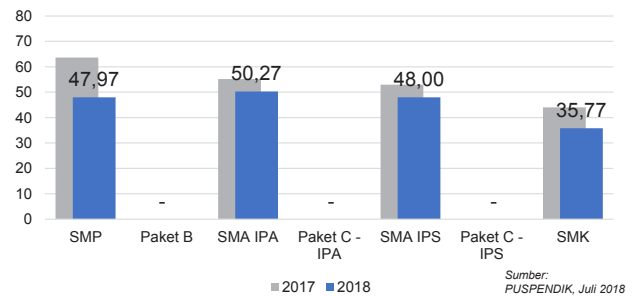
SISWA PUTUS SEKOLAH DAN MENGULANG

	SD	SMP	SMA	SMK
PUTUS SEKOLAH	33	42	50	0
MENGULANG	330	93	116	40

Sumber: Data verifikasi PDSPK, November 2018

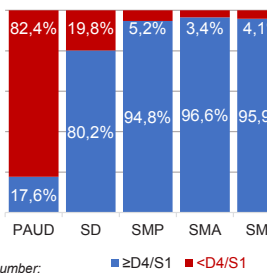
HASIL UJIAN NASIONAL

Nas.	51,10	38,95	51,00	42,87	45,69	35,21	45,21
Prov.	52,83	0,00	47,68	0,00	45,73	1,03	42,63



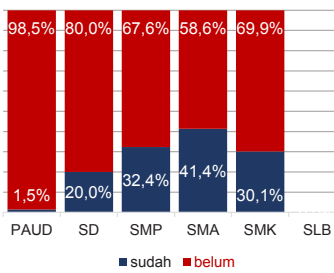
Sumber: PUSPENDIK, Juli 2018

KUALIFIKASI GURU

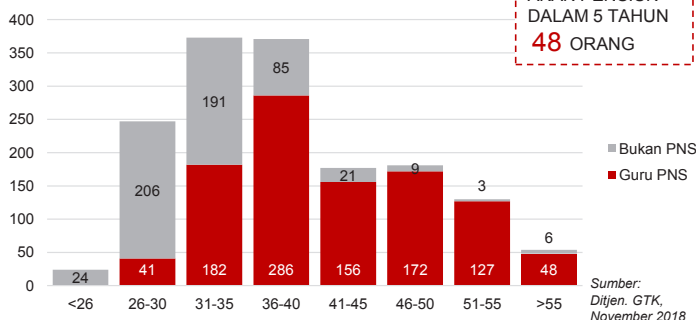


Sumber: Ditjen. GTK., November 2018

GURU TERSERTIFIKASI



GURU MENURUT USIA

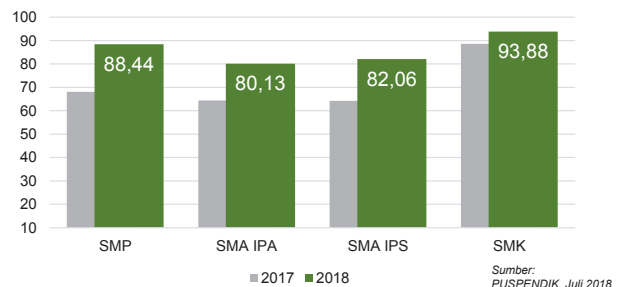


GURU PNS YANG AKAN PENSIUN DALAM 5 TAHUN 48 ORANG

Sumber: Ditjen. GTK, November 2018

INDEKS INTEGRITAS UJIAN NASIONAL

Nas.	87,38	96,24	96,12	98,61
Prov.	77,72	81,51	78,20	88,99



Sumber: PUSPENDIK, Juli 2018

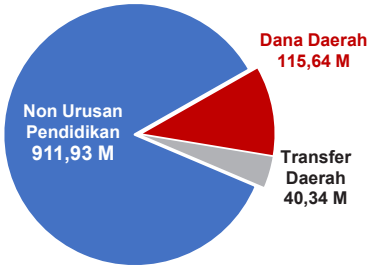
Diterbitkan oleh Kementerian Pendidikan dan Kebudayaan
Jalan Jenderal Sudirman, Senayan, Jakarta 10270, Telepon 021-5711144
Desember 2018

NERACA PENDIDIKAN DAERAH 2018

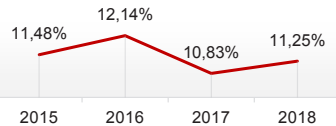


KAB. KAIMANA PAPUA BARAT

PENDANAAN PENDIDIKAN APBD 2018: Rp1.067,91 M



Tren Alokasi Anggaran Urusan Pendidikan di Luar Transfer Daerah (APBD Murni)



Sumber: Kemendagri, November 2018

Rincian Dana Transfer Daerah Bidang Pendidikan

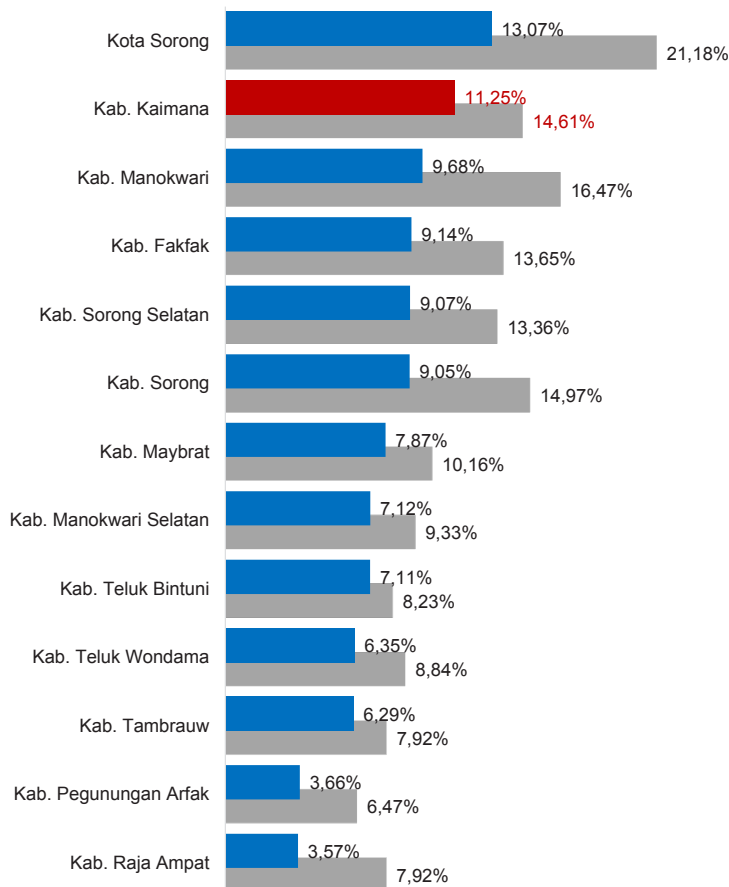
DAK Fisik	3,34 M
TPG	11,51 M
Tamsil	0,69 M
Tunjangan Khusus Guru	5,26 M
DAU (Gaji GTK PNSD)	18,27 M
BOP PAUD	1,27 M

Alokasi Anggaran Bantuan Pemerintah (APBN)

PAUD-DIKMAS	0,30 M
SD	0,00 M
SMP	1,43 M
GTK	0,00 M
Kebudayaan	0,00 M
Total	1,73 M

Sumber: Kemendikbud, Oktober 2018

ANGGARAN URUSAN PENDIDIKAN

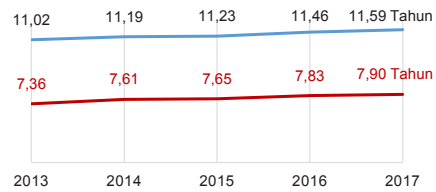


■ Alokasi Anggaran Urusan Pendidikan di Luar Transfer Daerah (APBD Murni)

■ Alokasi Anggaran Urusan Pendidikan dengan Transfer Daerah

Sumber: Kemendagri, November 2018

IPM 2017



Kab. **62,74**

Prov. **62,99**

Nas. **70,81**

Sumber: Badan Pusat Statistik, September 2018

DATA PENDIDIKAN DAERAH

SATUAN PENDIDIKAN	182	PENDIDIK	885
PAUD	73	PAUD	45
SD	85	SD	434
SMP	17	SMP	198
SMA	4	SMA	129
SMK	3	SMK	79
SLB	-	SLB	-
PESERTA DIDIK	17.224	RUANG KELAS	896
PAUD	2.347	PAUD	81
SD	9.271	SD	564
SMP	3.226	SMP	135
SMA	1.598	SMA	68
SMK	782	SMK	48
SLB	-	SLB	-
TENDIK	70	ROMBEL	829
SD	23	SD	597
SMP	24	SMP	125
SMA	13	SMA	65
SMK	10	SMK	42

Sumber: Data verifikasi PDSPK, November 2018

DATA RASIO PENDIDIKAN

GURU:SISWA				GURU PNS:SISWA			
SD	SMP	SMA	SMK	SD	SMP	SMA	SMK
1 : 21	1 : 16	1 : 12	1 : 10	1 : 35	1 : 28	1 : 36	1 : 22
ROMBEL:SISWA				RUANG KELAS:ROMBEL			
SD	SMP	SMA	SMK	SD	SMP	SMA	SMK
1 : 16	1 : 26	1 : 25	1 : 19	1 : 1,1	1 : 0,9	1 : 1	1 : 0,9

Sumber: Data verifikasi PDSPK, November 2018

PROGRAM INDONESIA PINTAR

	SD	SMP	SMA	SMK
Anggaran (dalam jutaan rupiah)	657	320	91	101
Penerima (siswa)	1.570	490	114	116

Sumber: Ditjen. Dikdasmen, November, 2018

KEBUDAYAAN

JENIS	JUMLAH
Cagar Budaya	0
Desa Adat	0
Museum	0
Rumah Budaya Nusantara	0
Sanggar dan Komunitas	0

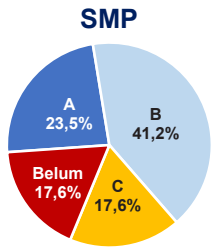
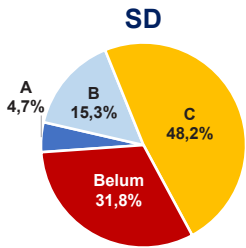
Sumber: Ditjen. Kebudayaan, November 2018

BAHASA DAERAH

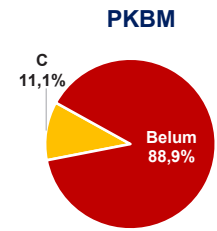
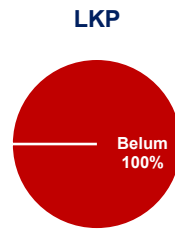
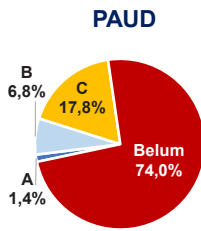
17

Sumber: Badan Bahasa, September 2018

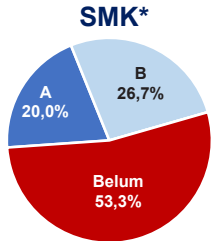
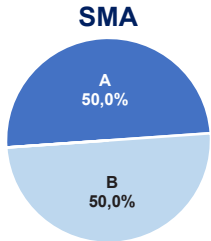
AKREDITASI SEKOLAH



AKREDITASI PAUD DAN PNF



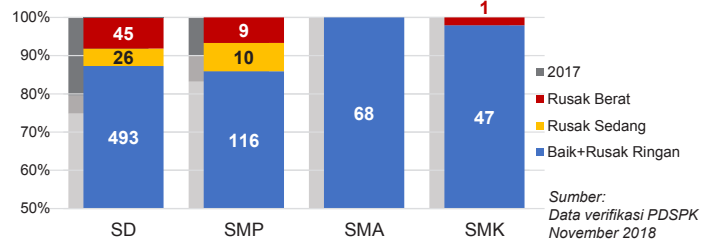
Sumber: BAN PAUD dan PNF, November 2018



*Data akreditasi SMK, dihitung berdasarkan Program Keahlian

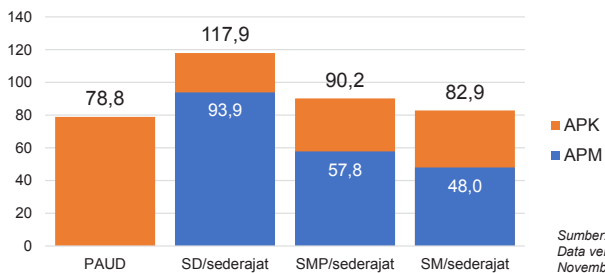
Sumber: BAN S/M, November 2018

KONDISI RUANG KELAS



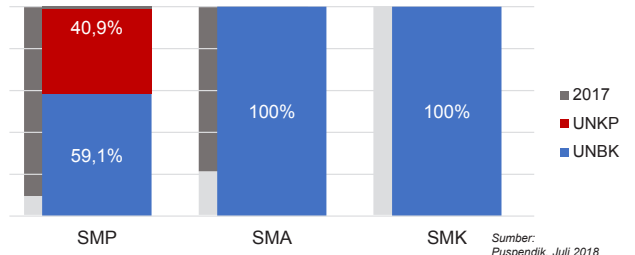
Sumber: Data verifikasi PDSPK, November 2018

APK DAN APM 2017/2018 (persentase)



Sumber: Data verifikasi PDSPK, November 2018

PELAKSANAAN UNBK



Sumber: Puspendik, Juli 2018

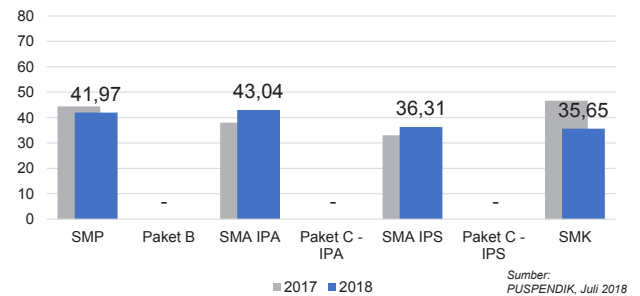
SISWA PUTUS SEKOLAH DAN MENGULANG

	SD	SMP	SMA	SMK
PUTUS SEKOLAH	13	31	13	45
MENGULANG	1.074	75	0	4

Sumber: Data verifikasi PDSPK, November 2018

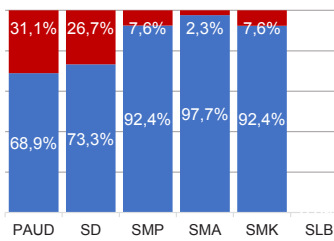
HASIL UJIAN NASIONAL

Nas.	51,10	38,95	51,00	42,87	45,69	35,21	45,21
Prov.	52,83	0,00	47,68	0,00	45,73	1,03	42,63

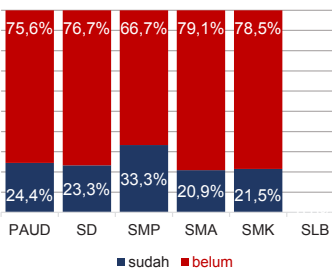


Sumber: PUSPENDIK, Juli 2018

KUALIFIKASI GURU

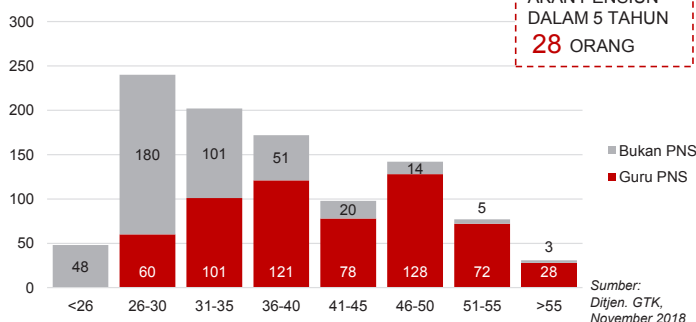


GURU TERSERTIFIKASI



Sumber: Ditjen. GTK., November 2018

GURU MENURUT USIA

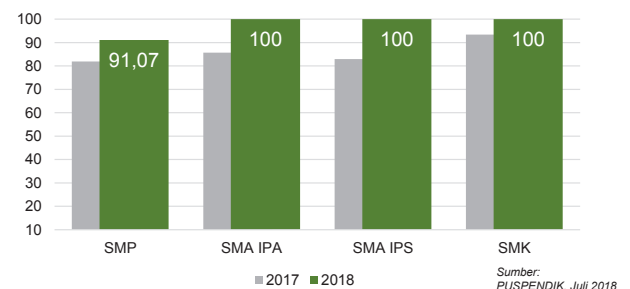


GURU PNS YANG AKAN PENSUNI DALAM 5 TAHUN
28 ORANG

Sumber: Ditjen. GTK., November 2018

INDEKS INTEGRITAS UJIAN NASIONAL

Nas.	87,38	96,24	96,12	98,61
Prov.	77,72	81,51	78,20	88,99



Sumber: PUSPENDIK, Juli 2018

Diterbitkan oleh Kementerian Pendidikan dan Kebudayaan
Jalan Jenderal Sudirman, Senayan, Jakarta 10270, Telepon 021-5711144
Desember 2018

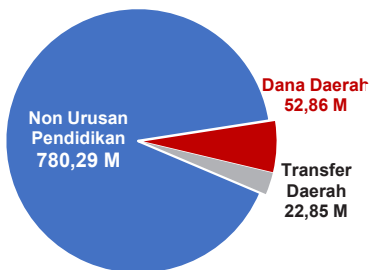
NERACA PENDIDIKAN DAERAH 2018



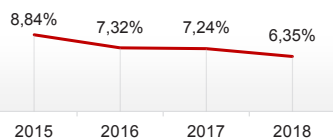
KAB. TELUK WONDAMA PAPUA BARAT

PENDANAAN PENDIDIKAN

APBD 2018: Rp856,00 M



Tren Alokasi Anggaran Urusan Pendidikan di Luar Transfer Daerah (APBD Murni)



Sumber: Kemendagri, November 2018

Rincian Dana Transfer Daerah Bidang Pendidikan

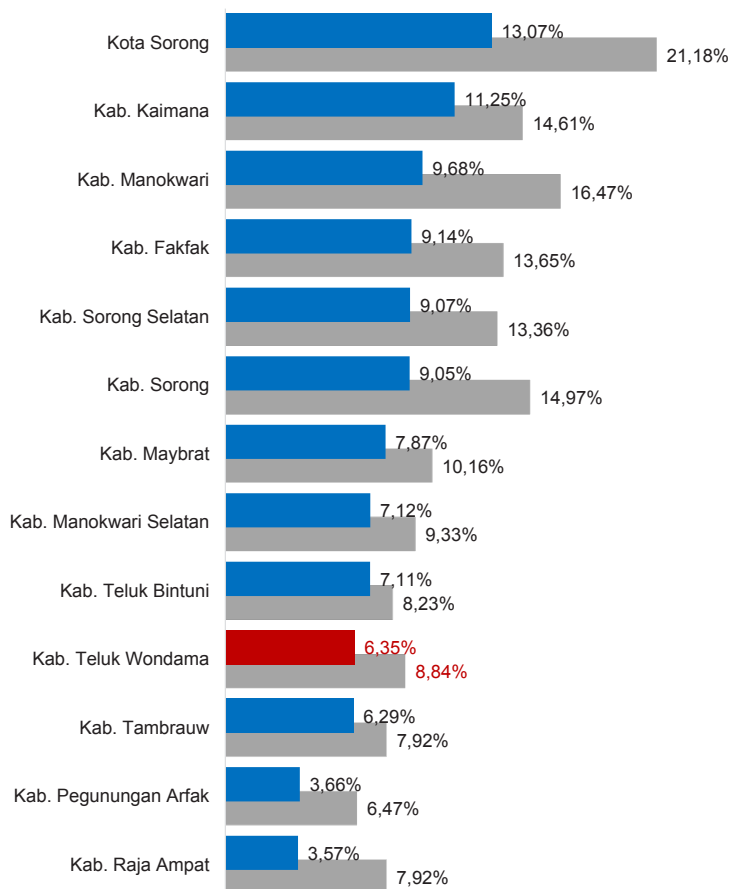
DAK Fisik	5,55 M
TPG	2,35 M
Tamsil	0,78 M
Tunjangan Khusus Guru	3,20 M
DAU (Gaji GTK PNSD)	10,85 M
BOP PAUD	0,12 M

Alokasi Anggaran Bantuan Pemerintah (APBN)

PAUD-DIKMAS	0,32 M
SD	0,00 M
SMP	1,94 M
GTK	0,00 M
Kebudayaan	0,00 M
Total	2,26 M

Sumber: Kemendikbud, Oktober 2018

ANGGARAN URUSAN PENDIDIKAN

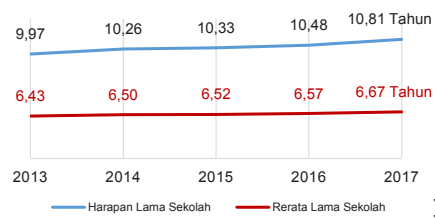


■ Alokasi Anggaran Urusan Pendidikan di Luar Transfer Daerah (APBD Murni)

■ Alokasi Anggaran Urusan Pendidikan dengan Transfer Daerah

Sumber: Kemendagri, November 2018

IPM 2017



Kab. **58,10**

Prov. **62,99**

Nas. **70,81**

Sumber: Badan Pusat Statistik, September 2018

DATA PENDIDIKAN DAERAH

SATUAN PENDIDIKAN	113	PENDIDIK	546
PAUD	40	PAUD	78
SD	53	SD	279
SMP	15	SMP	104
SMA	3	SMA	55
SMK	2	SMK	30
SLB	-	SLB	-
PESERTA DIDIK	9.358	RUANG KELAS	511
PAUD	1.197	PAUD	43
SD	5.223	SD	333
SMP	1.878	SMP	86
SMA	806	SMA	33
SMK	254	SMK	16
SLB	-	SLB	-
TENDIK	43	ROMBEL	473
SD	11	SD	344
SMP	23	SMP	79
SMA	5	SMA	33
SMK	4	SMK	17

Sumber: Data verifikasi PDSPK, November 2018

DATA RASIO PENDIDIKAN

GURU:PNS: SISWA				GURU PNS:SISWA			
SD	SMP	SMA	SMK	SD	SMP	SMA	SMK
1 : 19	1 : 18	1 : 15	1 : 8	1 : 36	1 : 28	1 : 26	1 : 18
ROMBEL:SISWA				RUANG KELAS:ROMBEL			
SD	SMP	SMA	SMK	SD	SMP	SMA	SMK
1 : 15	1 : 24	1 : 24	1 : 15	1 : 1	1 : 0,9	1 : 1	1 : 1,1

Sumber: Data verifikasi PDSPK, November 2018

PROGRAM INDONESIA PINTAR

	SD	SMP	SMA	SMK
Anggaran (dalam jutaan rupiah)	78	211	139	16
Penerima (siswa)	193	353	168	22

Sumber: Ditjen. Dikdasmen, November, 2018

KEBUDAYAAN

JENIS	JUMLAH
Cagar Budaya	0
Desa Adat	0
Museum	0
Rumah Budaya Nusantara	0
Sanggar dan Komunitas	0

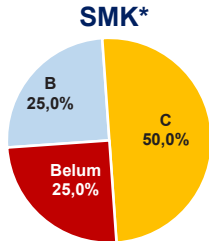
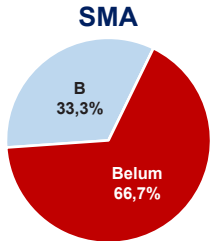
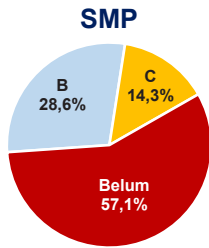
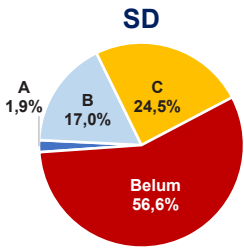
Sumber: Ditjen. Kebudayaan, November 2018

BAHASA DAERAH

11

Sumber: Badan Bahasa, September 2018

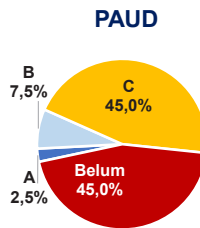
AKREDITASI SEKOLAH



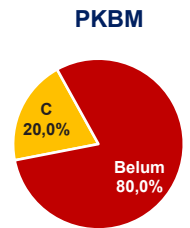
Sumber: BAN S/M, November 2018

*Data akreditasi SMK, dihitung berdasarkan Program Keahlian

AKREDITASI PAUD DAN PNF

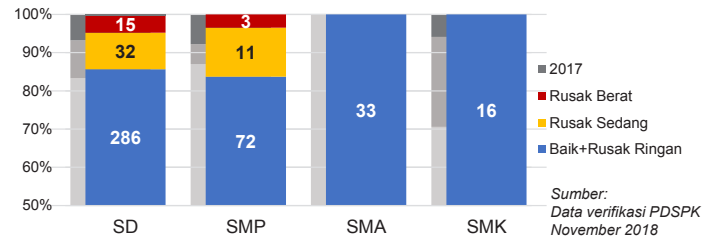


LKP



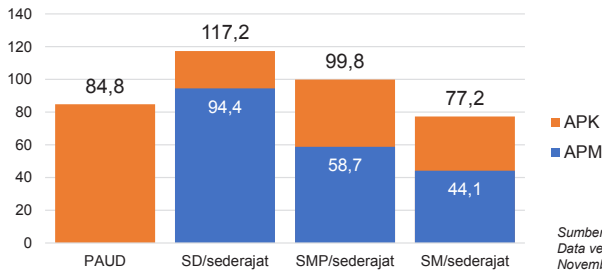
Sumber: BAN PAUD dan PNF, November 2018

KONDISI RUANG KELAS



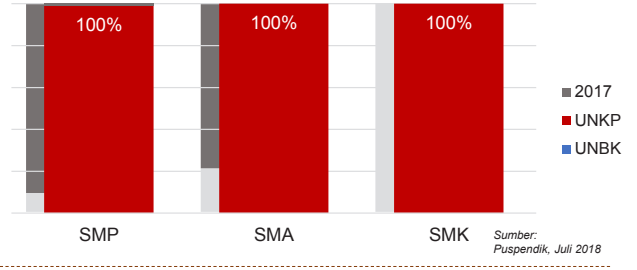
Sumber: Data verifikasi PDSPK, November 2018

APK DAN APM 2017/2018 (persentase)



Sumber: Data verifikasi PDSPK, November 2018

PELAKSANAAN UNBK



Sumber: Puspendik, Juli 2018

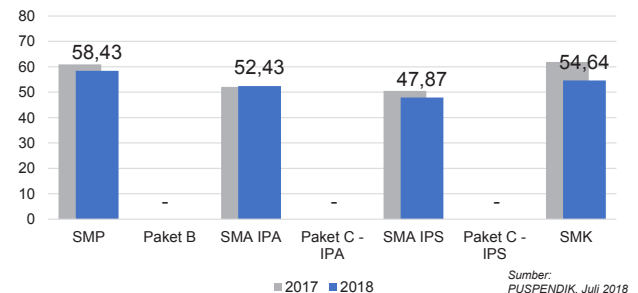
SISWA PUTUS SEKOLAH DAN MENGULANG

	SD	SMP	SMA	SMK
PUTUS SEKOLAH	29	17	2	5
MENGULANG	294	32	9	0

Sumber: Data verifikasi PDSPK, November 2018

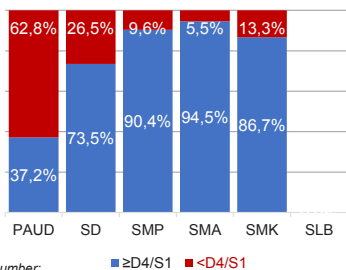
HASIL UJIAN NASIONAL

	51,10	38,95	51,00	42,87	45,69	35,21	45,21
Nas.							
Prov.	52,83	0,00	47,68	0,00	45,73	1,03	42,63



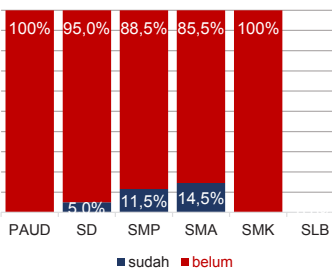
Sumber: PUSPENDIK, Juli 2018

KUALIFIKASI GURU

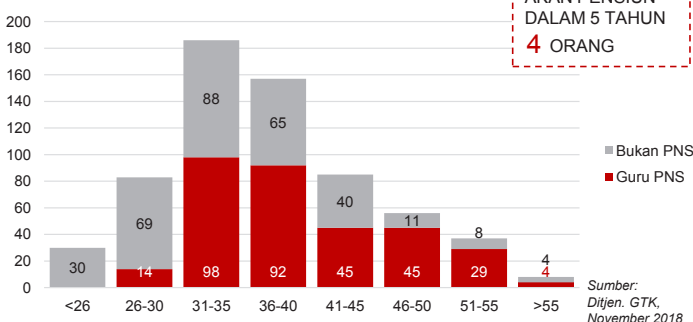


Sumber: Ditjen. GTK., November 2018

GURU TERSERTIFIKASI



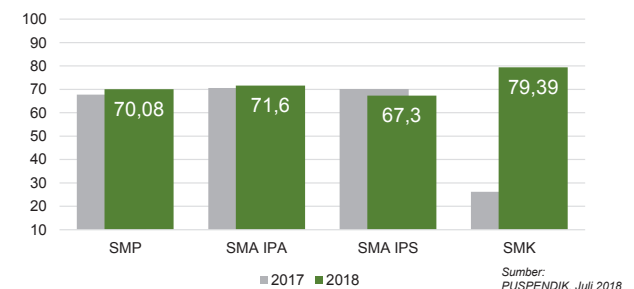
GURU MENURUT USIA



Sumber: Ditjen. GTK., November 2018

INDEKS INTEGRITAS UJIAN NASIONAL

	87,38	96,24	96,12	98,61
Nas.				
Prov.	77,72	81,51	78,20	88,99



Sumber: PUSPENDIK, Juli 2018

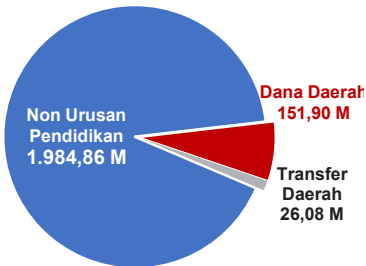
Diterbitkan oleh Kementerian Pendidikan dan Kebudayaan
Jalan Jenderal Sudirman, Senayan, Jakarta 10270, Telepon 021-5711144
Desember 2018

NERACA PENDIDIKAN DAERAH 2018

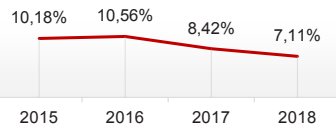


KAB. TELUK BINTUNI PAPUA BARAT

PENDANAAN PENDIDIKAN APBD 2018: Rp2.162,84 M



Tren Alokasi Anggaran Urusan Pendidikan di Luar Transfer Daerah (APBD Murni)



Sumber: Kemendagri, November 2018

Rincian Dana Transfer Daerah Bidang Pendidikan

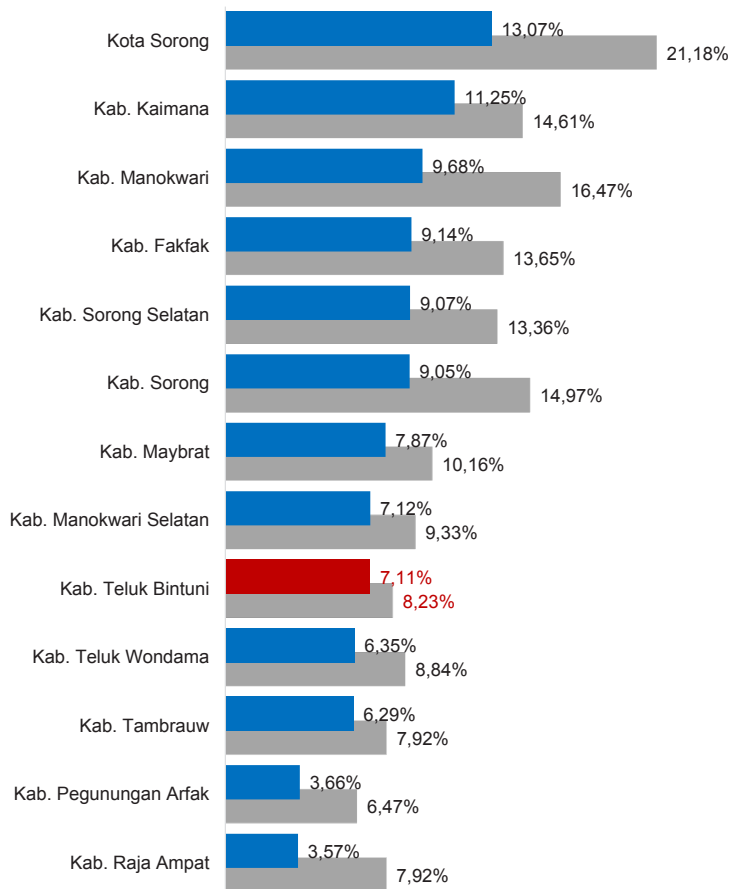
DAK Fisik	4,42 M
TPG	5,07 M
Tamsil	0,89 M
Tunjangan Khusus Guru	1,78 M
DAU (Gaji GTK PNSD)	13,24 M
BOP PAUD	0,68 M

Alokasi Anggaran Bantuan Pemerintah (APBN)

PAUD-DIKMAS	0,22 M
SD	0,00 M
SMP	2,41 M
GTK	0,00 M
Kebudayaan	0,00 M
Total	2,63 M

Sumber: Kemendikbud, Oktober 2018

ANGGARAN URUSAN PENDIDIKAN

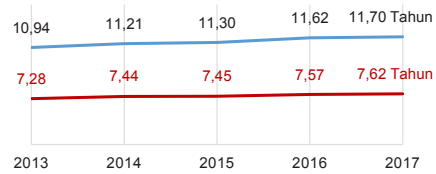


■ Alokasi Anggaran Urusan Pendidikan di Luar Transfer Daerah (APBD Murni)

■ Alokasi Anggaran Urusan Pendidikan dengan Transfer Daerah

Sumber: Kemendagri, November 2018

IPM 2017



Kab. **62,39**

Prov. **62,99**

Nas. **70,81**

Sumber: Badan Pusat Statistik, September 2018

DATA PENDIDIKAN DAERAH

SATUAN PENDIDIKAN	239	PENDIDIK	953
PAUD	115	PAUD	60
SD	75	SD	449
SMP	33	SMP	262
SMA	15	SMA	161
SMK	1	SMK	21
SLB	-	SLB	-
PESERTA DIDIK	18.450	RUANG KELAS	810
PAUD	1.610	PAUD	84
SD	10.629	SD	465
SMP	3.711	SMP	163
SMA	1.983	SMA	82
SMK	517	SMK	16
SLB	-	SLB	-
TENDIK	56	ROMBEL	813
SD	15	SD	537
SMP	26	SMP	167
SMA	11	SMA	93
SMK	4	SMK	16

Sumber: Data verifikasi PDSPK, November 2018

DATA RASIO PENDIDIKAN

GURU:SISWA				GURU PNS:SISWA			
SD	SMP	SMA	SMK	SD	SMP	SMA	SMK
1 : 24	1 : 14	1 : 12	1 : 25	1 : 68	1 : 33	1 : 24	1 : 40
ROMBEL:SISWA				RUANG KELAS:ROMBEL			
SD	SMP	SMA	SMK	SD	SMP	SMA	SMK
1 : 20	1 : 22	1 : 21	1 : 32	1 : 1,2	1 : 1	1 : 1,1	1 : 1

Sumber: Data verifikasi PDSPK, November 2018

PROGRAM INDONESIA PINTAR

	SD	SMP	SMA	SMK
Anggaran (dalam jutaan rupiah)	1.121	708	455	93
Penerima (siswa)	2.683	1.028	551	110

Sumber: Ditjen. Dikdasmen, November, 2018

KEBUDAYAAN

JENIS	JUMLAH
Cagar Budaya	0
Desa Adat	0
Museum	0
Rumah Budaya Nusantara	0
Sanggar dan Komunitas	0

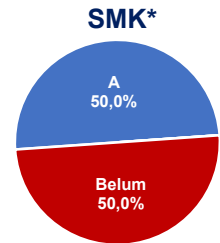
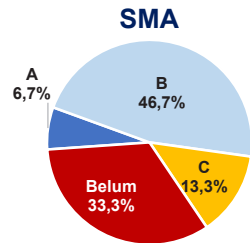
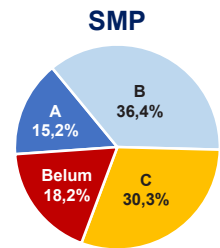
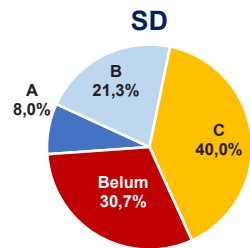
Sumber: Ditjen. Kebudayaan, November 2018

BAHASA DAERAH

9

Sumber: Badan Bahasa, September 2018

AKREDITASI SEKOLAH

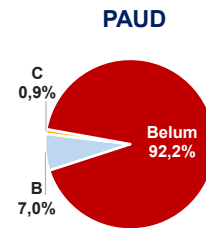


Sumber: BAN S/M, November 2018

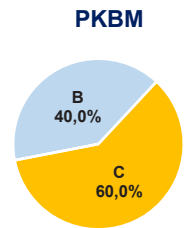
*Data akreditasi SMK, dihitung berdasarkan Program Keahlian

KAB. TELUK BINTUNI

AKREDITASI PAUD DAN PNF

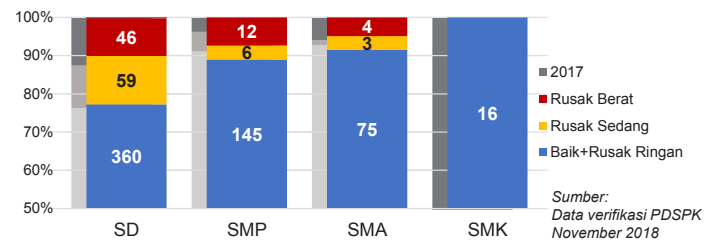


LKP -



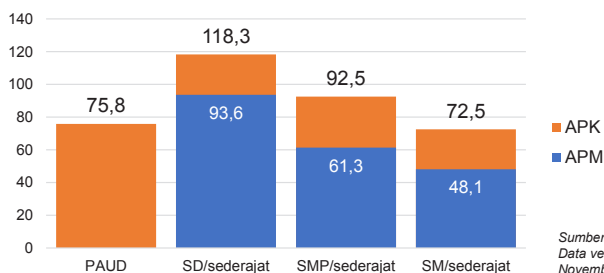
Sumber: BAN PAUD dan PNF, November 2018

KONDISI RUANG KELAS



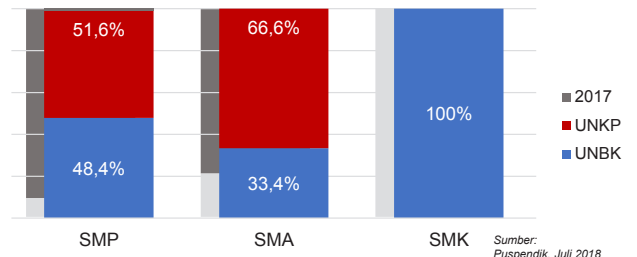
Sumber: Data verifikasi PDSPK, November 2018

APK DAN APM 2017/2018 (persentase)



Sumber: Data verifikasi PDSPK, November 2018

PELAKSANAAN UNBK



Sumber: Puspendik, Juli 2018

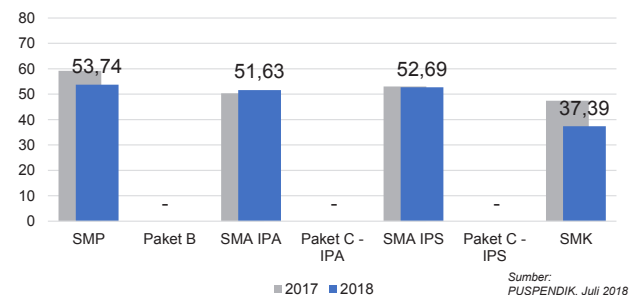
SISWA PUTUS SEKOLAH DAN MENGULANG

	SD	SMP	SMA	SMK
PUTUS SEKOLAH	30	42	23	19
MENGULANG	747	86	40	23

Sumber: Data verifikasi PDSPK, November 2018

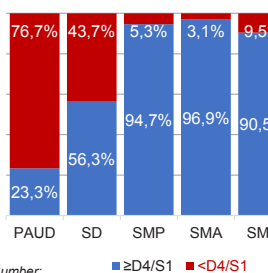
HASIL UJIAN NASIONAL

	Nas.	Prov.	Nas.	Prov.	Nas.	Prov.	Nas.	Prov.
SMP	51,10	52,83	SMA	38,95	0,00	SMK	45,00	47,68
PAKET B	42,87	0,00	PAKET C-IPA	45,69	45,73	PAKET C-IPS	35,21	1,03
SMA IPA	42,87	0,00	SMK	45,69	45,73	SMK	35,21	1,03



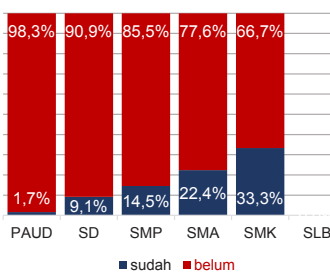
Sumber: PUSPENDIK, Juli 2018

KUALIFIKASI GURU

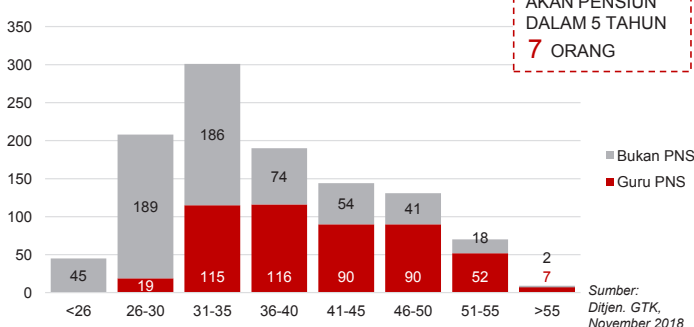


Sumber: Ditjen. GTK., November 2018

GURU TERSERTIFIKASI



GURU MENURUT USIA

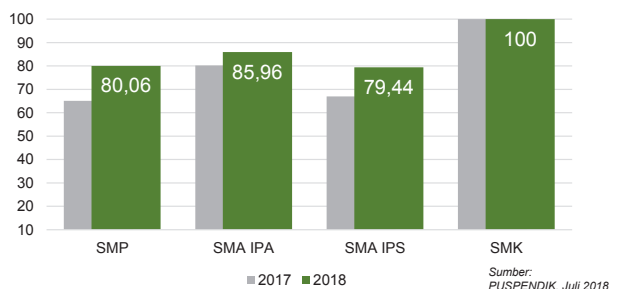


Sumber: Ditjen. GTK., November 2018

GURU PNS YANG AKAN Pensiun DALAM 5 TAHUN 7 ORANG

INDEKS INTEGRITAS UJIAN NASIONAL

	Nas.	Prov.	Nas.	Prov.	
SMP	87,38	77,72	SMA	96,24	81,51
SMA IPA	96,12	78,20	SMK	98,61	88,99



Sumber: PUSPENDIK, Juli 2018

Diterbitkan oleh Kementerian Pendidikan dan Kebudayaan
Jalan Jenderal Sudirman, Senayan, Jakarta 10270, Telepon 021-5711144
Desember 2018

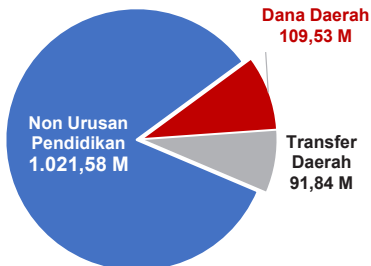
NERACA PENDIDIKAN DAERAH 2018



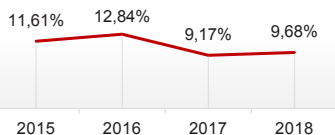
KAB. MANOKWARI PAPUA BARAT

PENDANAAN PENDIDIKAN

APBD 2018: Rp1.222,94 M



Tren Alokasi Anggaran Urusan Pendidikan di Luar Transfer Daerah (APBD Murni)



Sumber: Kemendagri, November 2018

Rincian Dana Transfer Daerah Bidang Pendidikan

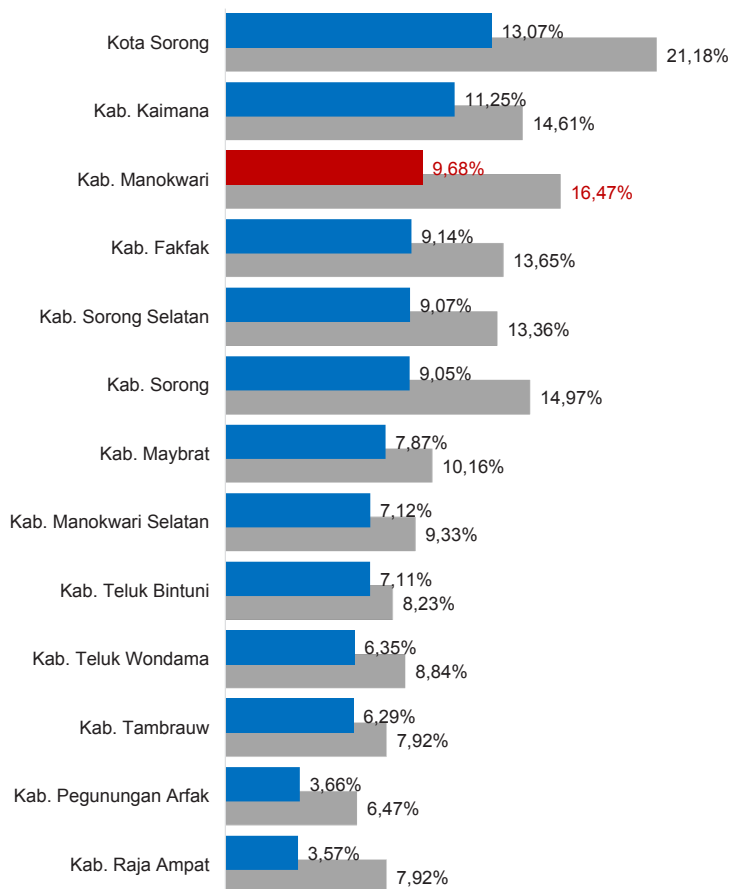
DAK Fisik	14,23 M
TPG	26,83 M
Tamsil	0,87 M
Tunjangan Khusus Guru	1,30 M
DAU (Gaji GTK PNSD)	46,42 M
BOP PAUD	2,18 M

Alokasi Anggaran Bantuan Pemerintah (APBN)

PAUD-DIKMAS	1,35 M
SD	1,03 M
SMP	2,21 M
GTK	0,00 M
Kebudayaan	0,00 M
Total	4,59 M

Sumber: Kemendikbud, Oktober 2018

ANGGARAN URUSAN PENDIDIKAN

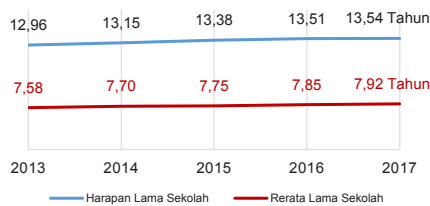


■ Alokasi Anggaran Urusan Pendidikan di Luar Transfer Daerah (APBD Murni)

■ Alokasi Anggaran Urusan Pendidikan dengan Transfer Daerah

Sumber: Kemendagri, November 2018

IPM 2017



Kab. **70,67**

Prov. **62,99**

Nas. **70,81**

Sumber: Badan Pusat Statistik, September 2018

DATA PENDIDIKAN DAERAH

SATUAN PENDIDIKAN	414	PENDIDIK	2.156
PAUD	236	PAUD	153
SD	117	SD	963
SMP	37	SMP	474
SMA	15	SMA	350
SMK	8	SMK	209
SLB	1	SLB	7
PESERTA DIDIK	44.129	RUANG KELAS	1.770
PAUD	3.290	PAUD	269
SD	23.574	SD	878
SMP	9.012	SMP	306
SMA	5.891	SMA	208
SMK	2.321	SMK	100
SLB	41	SLB	9
TENDIK	197	ROMBEL	1.552
SD	58	SD	919
SMP	67	SMP	315
SMA	48	SMA	207
SMK	24	SMK	111

Sumber: Data verifikasi PDSPK, November 2018

DATA RASIO PENDIDIKAN

GURU:PNS:SD				GURU:PNS:SMP			
SD	SMP	SMA	SMK	SD	SMP	SMA	SMK
1 : 24	1 : 19	1 : 17	1 : 11	1 : 61	1 : 39	1 : 30	1 : 20
ROMBEL:PNS:SD				ROMBEL:PNS:SMP			
SD	SMP	SMA	SMK	SD	SMP	SMA	SMK
1 : 26	1 : 29	1 : 28	1 : 21	1 : 1	1 : 1	1 : 1	1 : 1,1

Sumber: Data verifikasi PDSPK, November 2018

PROGRAM INDONESIA PINTAR

	SD	SMP	SMA	SMK
Anggaran (dalam jutaan rupiah)	843	915	940	445
Penerima (siswa)	2.064	1.600	1.100	545

Sumber: Ditjen. Dikdasmen, November, 2018

KEBUDAYAAN

JENIS	JUMLAH
Cagar Budaya	0
Desa Adat	0
Museum	1
Rumah Budaya Nusantara	0
Sanggar dan Komunitas	0

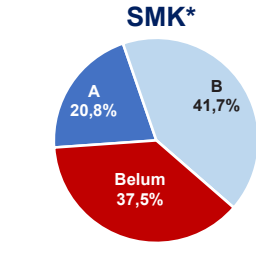
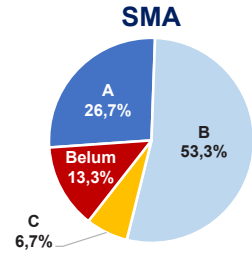
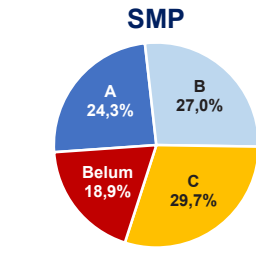
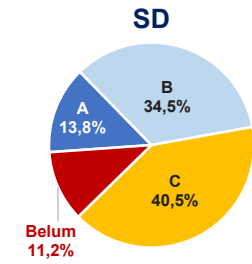
Sumber: Ditjen. Kebudayaan, November 2018

BAHASA DAERAH

5

Sumber: Badan Bahasa, September 2018

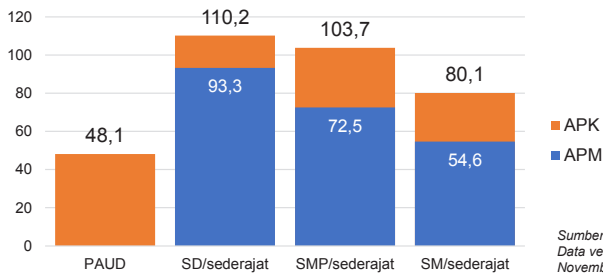
AKREDITASI SEKOLAH



Sumber: BAN S/M, November 2018

*Data akreditasi SMK, dihitung berdasarkan Program Keahlian

APK DAN APM 2017/2018 (persentase)



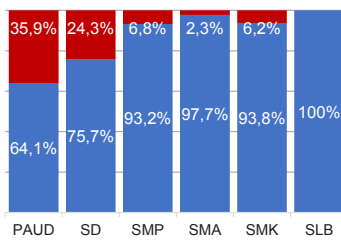
Sumber: Data verifikasi PDSPK, November 2018

SISWA PUTUS SEKOLAH DAN MENGULANG

	SD	SMP	SMA	SMK
PUTUS SEKOLAH	85	52	18	70
MENGULANG	408	207	63	47

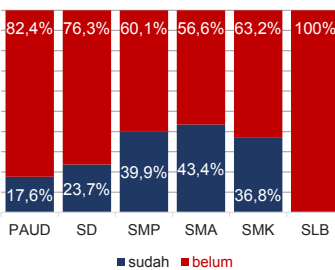
Sumber: Data verifikasi PDSPK, November 2018

KUALIFIKASI GURU

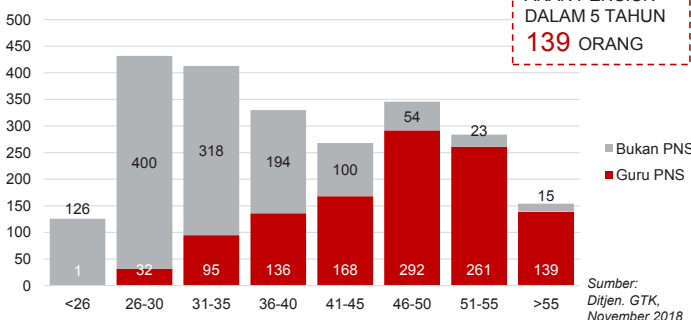


Sumber: Ditjen. GTK., November 2018

GURU TERSERTIFIKASI



GURU MENURUT USIA

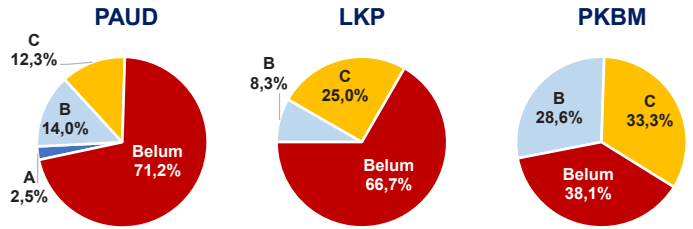


GURU PNS YANG AKAN PENSIIAN DALAM 5 TAHUN
139 ORANG

Sumber: Ditjen. GTK, November 2018

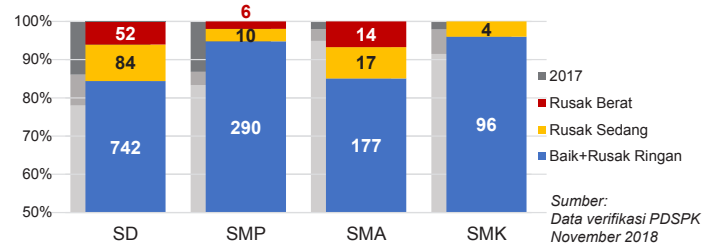
KAB. MANOKWARI

AKREDITASI PAUD DAN PNF



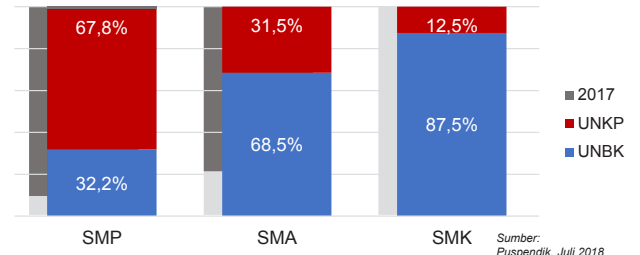
Sumber: BAN PAUD dan PNF, November 2018

KONDISI RUANG KELAS



Sumber: Data verifikasi PDSPK, November 2018

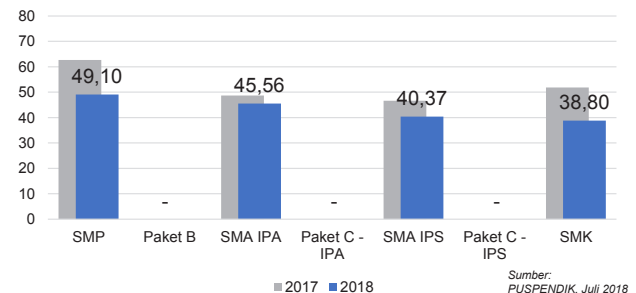
PELAKSANAAN UNBK



Sumber: Puspindik, Juli 2018

HASIL UJIAN NASIONAL

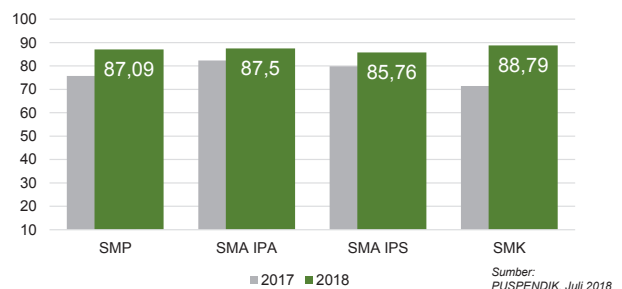
	Nas.	Prov.	Nas.	Prov.	Nas.	Prov.	Nas.	Prov.
1	51,10	52,83	2	38,95	0,00	3	51,00	47,68
4	42,87	0,00	5	45,69	45,73	6	35,21	1,03
7	45,21	42,63						



Sumber: PUSPENDIK, Juli 2018

INDEKS INTEGRITAS UJIAN NASIONAL

	Nas.	Prov.	Nas.	Prov.
1	87,38	77,72	2	96,24
3	96,12	78,20	4	98,61
7	88,99			



Sumber: PUSPENDIK, Juli 2018

Diterbitkan oleh Kementerian Pendidikan dan Kebudayaan
Jalan Jenderal Sudirman, Senayan, Jakarta 10270, Telepon 021-5711144
Desember 2018

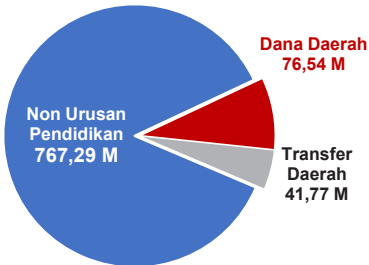
NERACA PENDIDIKAN DAERAH 2018



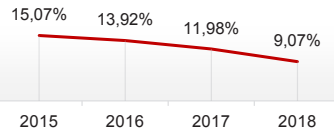
KAB. SORONG SELATAN PAPUA BARAT

PENDANAAN PENDIDIKAN

APBD 2018: Rp885,60 M



Tren Alokasi Anggaran Urusan Pendidikan di Luar Transfer Daerah (APBD Murni)



Sumber: Kemendagri, November 2018

Rincian Dana Transfer Daerah Bidang Pendidikan

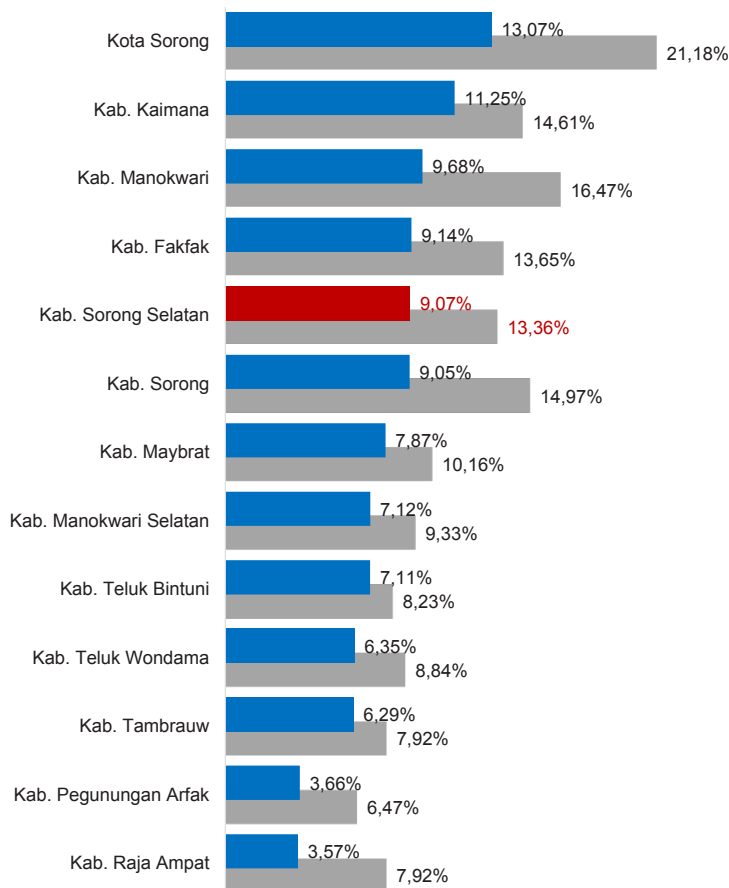
DAK Fisik	5,60 M
TPG	10,84 M
Tamsil	0,90 M
Tunjangan Khusus Guru	10,47 M
DAU (Gaji GTK PNSD)	13,77 M
BOP PAUD	0,18 M

Alokasi Anggaran Bantuan Pemerintah (APBN)

PAUD-DIKMAS	0,95 M
SD	1,43 M
SMP	3,27 M
GTK	0,00 M
Kebudayaan	0,00 M
Total	5,65 M

Sumber: Kemendikbud, Oktober 2018

ANGGARAN URUSAN PENDIDIKAN

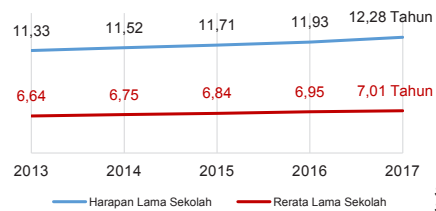


■ Alokasi Anggaran Urusan Pendidikan di Luar Transfer Daerah (APBD Murni)

■ Alokasi Anggaran Urusan Pendidikan dengan Transfer Daerah

Sumber: Kemendagri, November 2018

IPM 2017



Kab. **60,19**

Prov. **62,99**

Nas. **70,81**

Sumber: Badan Pusat Statistik, September 2018

DATA PENDIDIKAN DAERAH

SATUAN PENDIDIKAN	156	PENDIDIK	959
PAUD	44	PAUD	23
SD	84	SD	477
SMP	21	SMP	281
SMA	4	SMA	103
SMK	3	SMK	75
SLB	-	SLB	-
PESERTA DIDIK	15.648	RUANG KELAS	689
PAUD	684	PAUD	30
SD	10.073	SD	469
SMP	2.952	SMP	114
SMA	1.227	SMA	44
SMK	712	SMK	32
SLB	-	SLB	-
TENDIK	43	ROMBEL	735
SD	20	SD	538
SMP	14	SMP	117
SMA	4	SMA	45
SMK	5	SMK	35

Sumber: Data verifikasi PDSPK, November 2018

DATA RASIO PENDIDIKAN

GURU:SISWA				GURU PNS:SISWA			
SD	SMP	SMA	SMK	SD	SMP	SMA	SMK
1 : 21	1 : 11	1 : 12	1 : 9	1 : 43	1 : 16	1 : 18	1 : 18
ROMBEL:SISWA				RUANG KELAS:ROMBEL			
SD	SMP	SMA	SMK	SD	SMP	SMA	SMK
1 : 19	1 : 25	1 : 27	1 : 20	1 : 1,1	1 : 1	1 : 1	1 : 1,1

Sumber: Data verifikasi PDSPK, November 2018

PROGRAM INDONESIA PINTAR

	SD	SMP	SMA	SMK
Anggaran (dalam jutaan rupiah)	684	327	160	106
Penerima (siswa)	1.605	543	187	129

Sumber: Ditjen. Dikdasmen, November, 2018

KEBUDAYAAN

JENIS	JUMLAH
Cagar Budaya	0
Desa Adat	0
Museum	0
Rumah Budaya Nusantara	0
Sanggar dan Komunitas	0

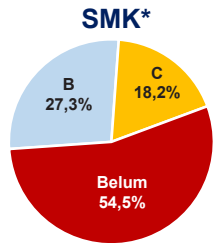
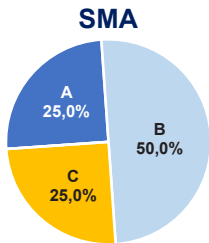
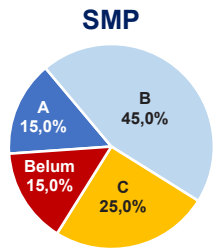
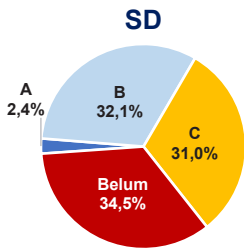
Sumber: Ditjen. Kebudayaan, November 2018

BAHASA DAERAH

11

Sumber: Badan Bahasa, September 2018

AKREDITASI SEKOLAH

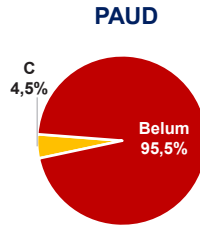


Sumber: BAN S/M, November 2018

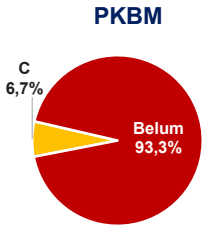
*Data akreditasi SMK, dihitung berdasarkan Program Keahlian

KAB. SORONG SELATAN

AKREDITASI PAUD DAN PNF

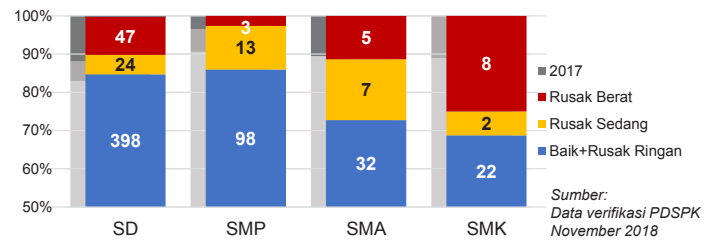


LKP -

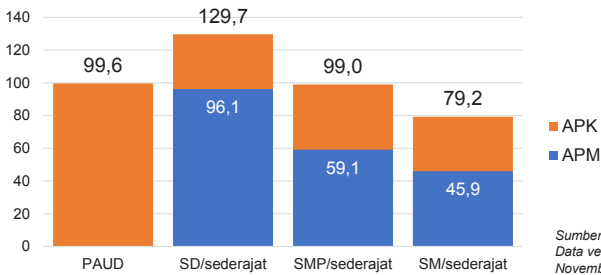


Sumber: BAN PAUD dan PNF, November 2018

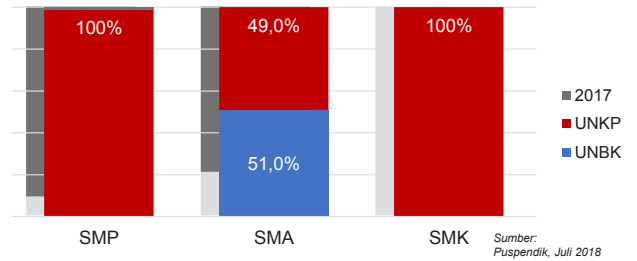
KONDISI RUANG KELAS



APK DAN APM 2017/2018 (persentase)



PELAKSANAAN UNBK



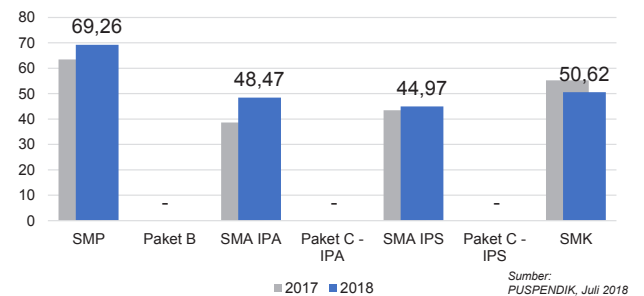
SISWA PUTUS SEKOLAH DAN MENGULANG

	SD	SMP	SMA	SMK
PUTUS SEKOLAH	15	0	1	26
MENGULANG	886	22	0	1

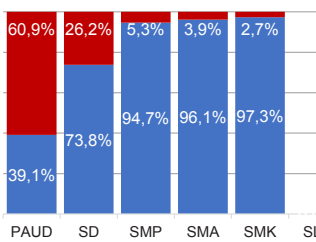
Sumber: Data verifikasi PDSPK, November 2018

HASIL UJIAN NASIONAL

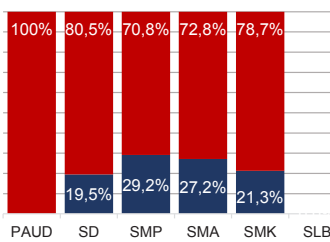
Nas.	51,10	38,95	51,00	42,87	45,69	35,21	45,21
Prov.	52,83	0,00	47,68	0,00	45,73	1,03	42,63



KUALIFIKASI GURU



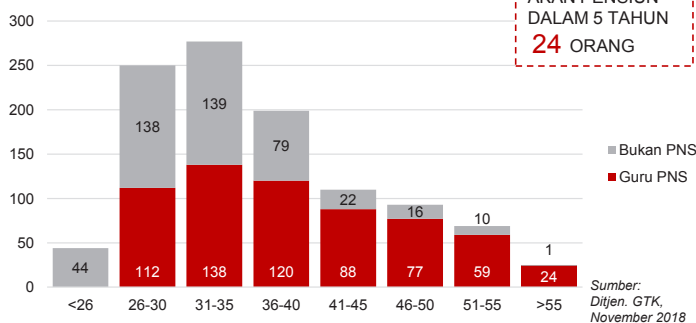
GURU TERSERTIFIKASI



Sumber: Ditjen. GTK., November 2018

Sumber: PUSPENDIK, Juli 2018

GURU MENURUT USIA

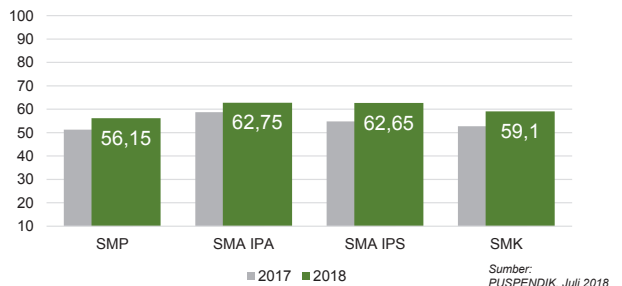


GURU PNS YANG AKAN PENSIIUN DALAM 5 TAHUN
24 ORANG

Sumber: Ditjen. GTK., November 2018

INDEKS INTEGRITAS UJIAN NASIONAL

Nas.	87,38	96,24	96,12	98,61
Prov.	77,72	81,51	78,20	88,99



Diterbitkan oleh Kementerian Pendidikan dan Kebudayaan
Jalan Jenderal Sudirman, Senayan, Jakarta 10270, Telepon 021-5711144
Desember 2018

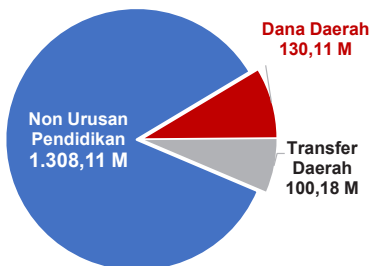
NERACA PENDIDIKAN DAERAH 2018



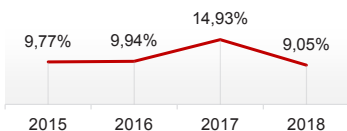
KAB. SORONG PAPUA BARAT

PENDANAAN PENDIDIKAN

APBD 2018: Rp1.538,41 M



Tren Alokasi Anggaran Urusan Pendidikan di Luar Transfer Daerah (APBD Murni)



Sumber: Kemendagri, November 2018

Rincian Dana Transfer Daerah Bidang Pendidikan

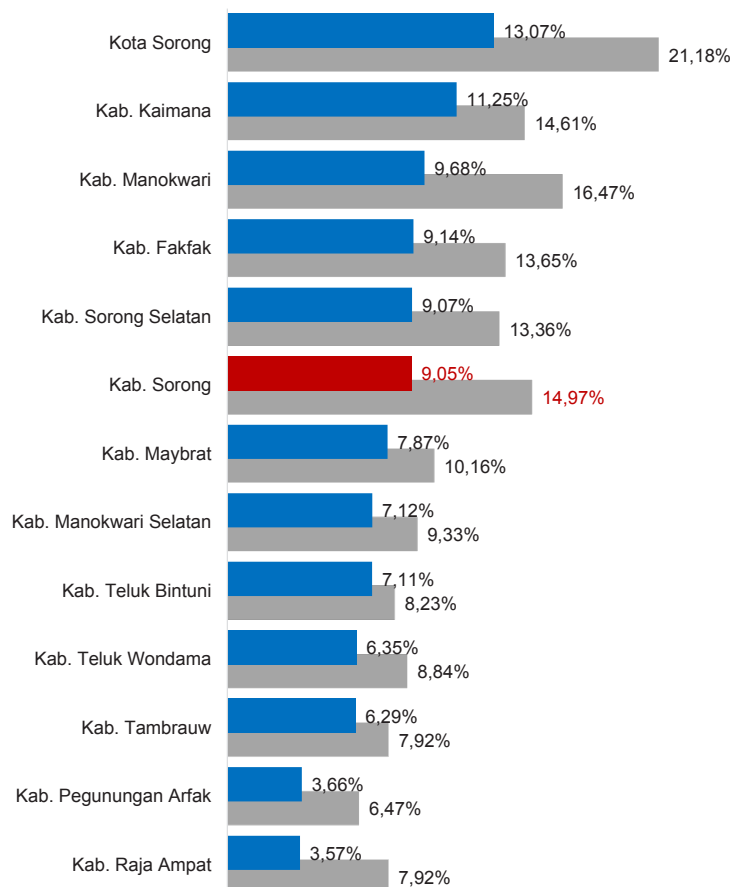
DAK Fisik	11,52 M
TPG	30,69 M
Tamsil	0,95 M
Tunjangan Khusus Guru	12,20 M
DAU (Gaji GTK PNSD)	44,00 M
BOP PAUD	0,84 M

Alokasi Anggaran Bantuan Pemerintah (APBN)

PAUD-DIKMAS	0,35 M
SD	4,56 M
SMP	1,30 M
GTK	0,00 M
Kebudayaan	0,54 M
Total	6,75 M

Sumber: Kemendikbud, Oktober 2018

ANGGARAN URUSAN PENDIDIKAN

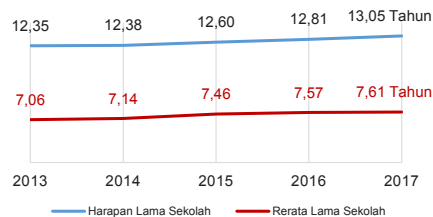


■ Alokasi Anggaran Urusan Pendidikan di Luar Transfer Daerah (APBD Murni)

■ Alokasi Anggaran Urusan Pendidikan dengan Transfer Daerah

Sumber: Kemendagri, November 2018

IPM 2017



Kab. **63,42**

Prov. **62,99**

Nas. **70,81**

Sumber: Badan Pusat Statistik, September 2018

DATA PENDIDIKAN DAERAH

SATUAN PENDIDIKAN	293	PENDIDIK	1.508
PAUD	97	PAUD	64
SD	127	SD	703
SMP	42	SMP	363
SMA	19	SMA	242
SMK	7	SMK	131
SLB	1	SLB	5
PESERTA DIDIK	25.334	RUANG KELAS	1.280
PAUD	1.587	PAUD	105
SD	14.028	SD	734
SMP	5.131	SMP	221
SMA	2.820	SMA	133
SMK	1.726	SMK	80
SLB	42	SLB	7
TENDIK	119	ROMBEL	1.234
SD	49	SD	807
SMP	29	SMP	222
SMA	27	SMA	126
SMK	14	SMK	79

Sumber: Data verifikasi PDSPK, November 2018

DATA RASIO PENDIDIKAN

GURU:SISWA				GURU PNS:SISWA			
SD	SMP	SMA	SMK	SD	SMP	SMA	SMK
1 : 20	1 : 14	1 : 12	1 : 13	1 : 30	1 : 22	1 : 17	1 : 30
ROMBEL:SISWA				RUANG KELAS:ROMBEL			
SD	SMP	SMA	SMK	SD	SMP	SMA	SMK
1 : 17	1 : 23	1 : 22	1 : 22	1 : 1,1	1 : 1	1 : 0,9	1 : 1

Sumber: Data verifikasi PDSPK, November 2018

PROGRAM INDONESIA PINTAR

	SD	SMP	SMA	SMK
Anggaran (dalam jutaan rupiah)	1.258	968	758	450
Penerima (siswa)	3.010	1.540	883	548

Sumber: Ditjen. Dikdasmen, November, 2018

KEBUDAYAAN

JENIS	JUMLAH
Cagar Budaya	0
Desa Adat	0
Museum	0
Rumah Budaya Nusantara	0
Sanggar dan Komunitas	0

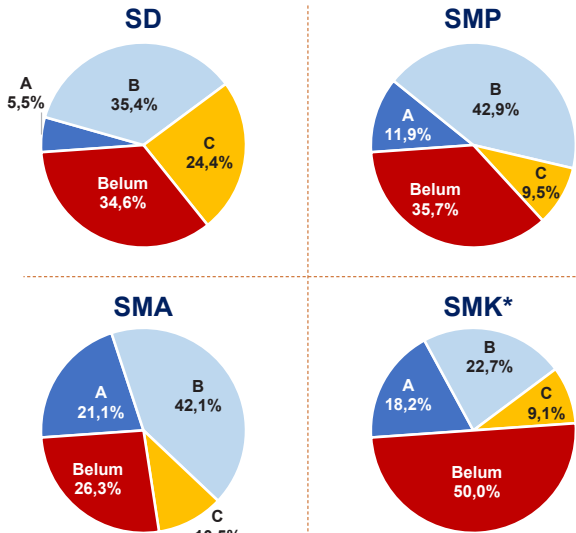
Sumber: Ditjen. Kebudayaan, November 2018

BAHASA DAERAH

9

Sumber: Badan Bahasa, September 2018

AKREDITASI SEKOLAH



Sumber: BAN S/M, November 2018

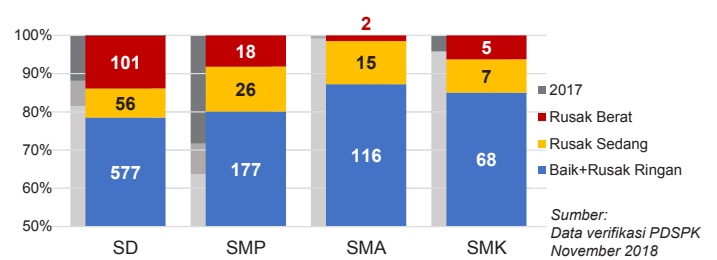
*Data akreditasi SMK, dihitung berdasarkan Program Keahlian

AKREDITASI PAUD DAN PNF



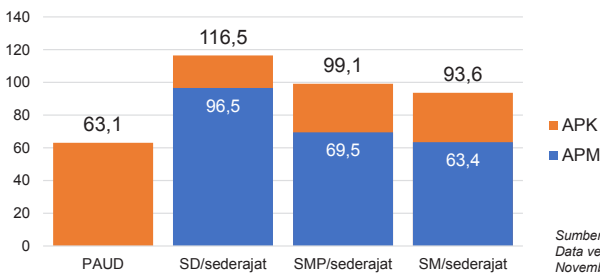
Sumber: BAN PAUD dan PNF, November 2018

KONDISI RUANG KELAS



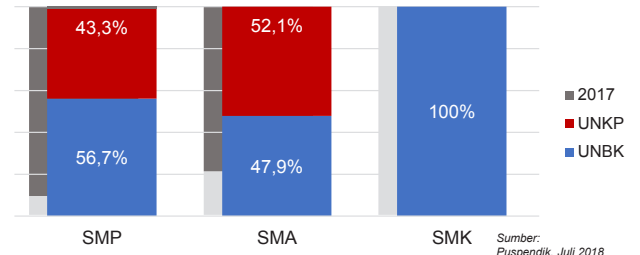
Sumber: Data verifikasi PDSPK, November 2018

APK DAN APM 2017/2018 (persentase)



Sumber: Data verifikasi PDSPK, November 2018

PELAKSANAAN UNBK



Sumber: Puspendik, Juli 2018

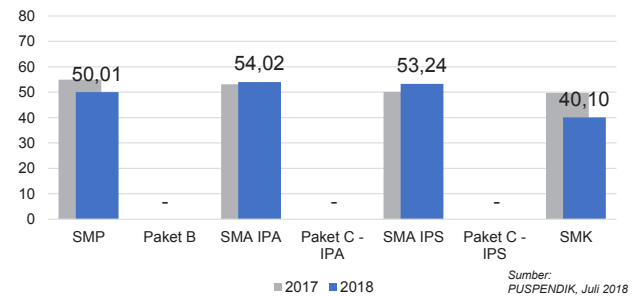
SISWA PUTUS SEKOLAH DAN MENGULANG

	SD	SMP	SMA	SMK
PUTUS SEKOLAH	171	30	23	13
MENGULANG	714	55	37	6

Sumber: Data verifikasi PDSPK, November 2018

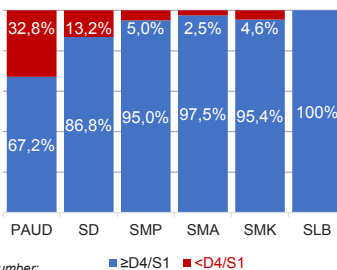
HASIL UJIAN NASIONAL

	51,10	38,95	51,00	42,87	45,69	35,21	45,21
Nas.	51,10	38,95	51,00	42,87	45,69	35,21	45,21
Prov.	52,83	0,00	47,68	0,00	45,73	1,03	42,63



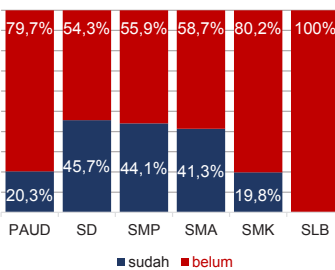
Sumber: PUSPENDIK, Juli 2018

KUALIFIKASI GURU



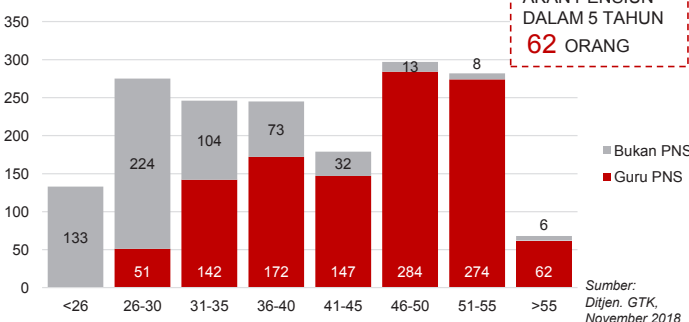
Sumber: Ditjen. GTK., November 2018

GURU TERSERTIFIKASI



GURU PNS YANG AKAN PENSUON DALAM 5 TAHUN 62 ORANG

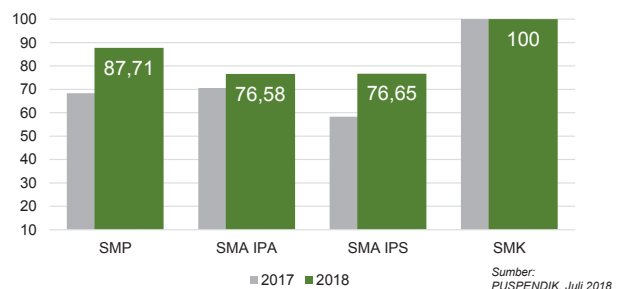
GURU MENURUT USIA



Sumber: Ditjen. GTK., November 2018

INDEKS INTEGRITAS UJIAN NASIONAL

	87,38	96,24	96,12	98,61
Nas.	87,38	96,24	96,12	98,61
Prov.	77,72	81,51	78,20	88,99



Sumber: PUSPENDIK, Juli 2018

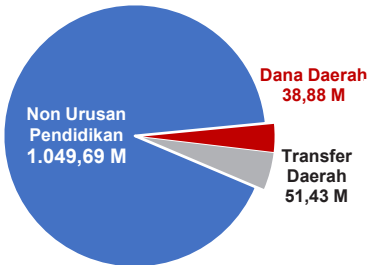
Diterbitkan oleh Kementerian Pendidikan dan Kebudayaan
Jalan Jenderal Sudirman, Senayan, Jakarta 10270, Telepon 021-5711144
Desember 2018

NERACA PENDIDIKAN DAERAH 2018

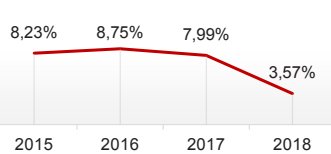


KAB. RAJA AMPAT PAPUA BARAT

PENDANAAN PENDIDIKAN APBD 2018: Rp1.140,00 M



Tren Alokasi Anggaran Urusan Pendidikan di Luar Transfer Daerah (APBD Murni)



Sumber: Kemendagri, November 2018

Rincian Dana Transfer Daerah Bidang Pendidikan

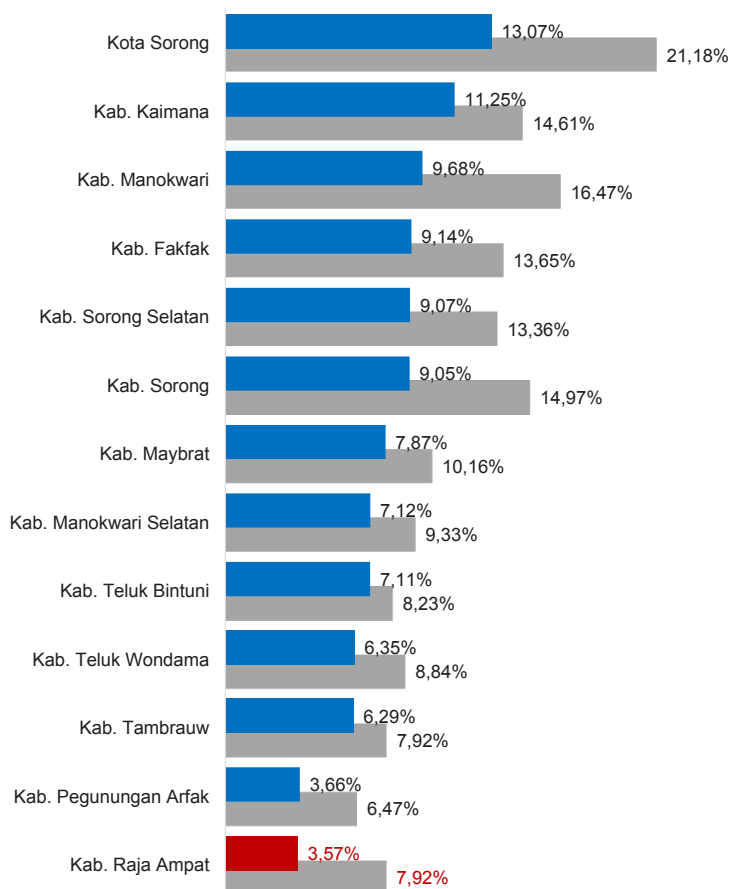
DAK Fisik	15,86 M
TPG	7,68 M
Tamsil	1,21 M
Tunjangan Khusus Guru	7,00 M
DAU (Gaji GTK PNSD)	18,80 M
BOP PAUD	0,89 M

Alokasi Anggaran Bantuan Pemerintah (APBN)

PAUD-DIKMAS	1,17 M
SD	0,00 M
SMP	1,74 M
GTK	0,00 M
Kebudayaan	0,54 M
Total	3,45 M

Sumber: Kemendikbud, Oktober 2018

ANGGARAN URUSAN PENDIDIKAN

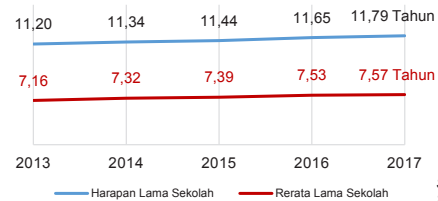


■ Alokasi Anggaran Urusan Pendidikan di Luar Transfer Daerah (APBD Murni)

■ Alokasi Anggaran Urusan Pendidikan dengan Transfer Daerah

Sumber: Kemendagri, November 2018

IPM 2017



Kab. **62,35**
Prov. **62,99**
Nas. **70,81**

Sumber: Badan Pusat Statistik, September 2018

DATA PENDIDIKAN DAERAH

SATUAN PENDIDIKAN	263	PENDIDIK	996
PAUD	103	PAUD	73
SD	108	SD	408
SMP	32	SMP	254
SMA	15	SMA	178
SMK	5	SMK	83
SLB	-	SLB	-
PESERTA DIDIK	17.667	RUANG KELAS	954
PAUD	1.842	PAUD	90
SD	9.978	SD	599
SMP	3.522	SMP	144
SMA	1.845	SMA	91
SMK	480	SMK	30
SLB	-	SLB	-
TENDIK	72	ROMBEL	929
SD	25	SD	661
SMP	27	SMP	137
SMA	13	SMA	95
SMK	7	SMK	36

Sumber: Data verifikasi PDSPK, November 2018

DATA RASIO PENDIDIKAN

GURU:SISWA				GURU PNS:SISWA			
SD	SMP	SMA	SMK	SD	SMP	SMA	SMK
1 : 24	1 : 14	1 : 10	1 : 6	1 : 45	1 : 19	1 : 14	1 : 11
ROMBEL:SISWA				RUANG KELAS:ROMBEL			
SD	SMP	SMA	SMK	SD	SMP	SMA	SMK
1 : 15	1 : 26	1 : 19	1 : 13	1 : 1,1	1 : 1	1 : 1	1 : 1,2

Sumber: Data verifikasi PDSPK, November 2018

PROGRAM INDONESIA PINTAR

	SD	SMP	SMA	SMK
Anggaran (dalam jutaan rupiah)	692	546	321	106
Penerima (siswa)	1.661	866	376	119

Sumber: Ditjen. Dikdasmen, November, 2018

KEBUDAYAAN

JENIS	JUMLAH
Cagar Budaya	0
Desa Adat	0
Museum	0
Rumah Budaya Nusantara	0
Sanggar dan Komunitas	0

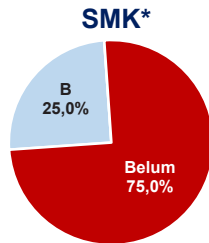
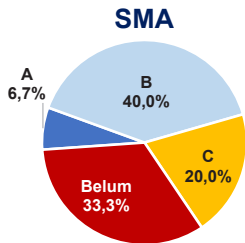
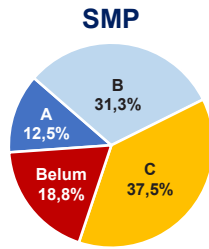
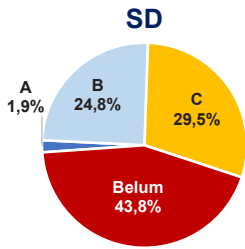
Sumber: Ditjen. Kebudayaan, November 2018

BAHASA DAERAH

16

Sumber: Badan Bahasa, September 2018

AKREDITASI SEKOLAH

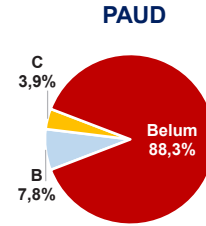


Sumber: BAN S/M, November 2018

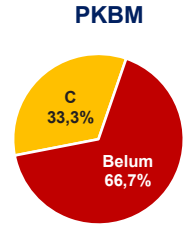
*Data akreditasi SMK, dihitung berdasarkan Program Keahlian

KAB. RAJA AMPAT

AKREDITASI PAUD DAN PNF

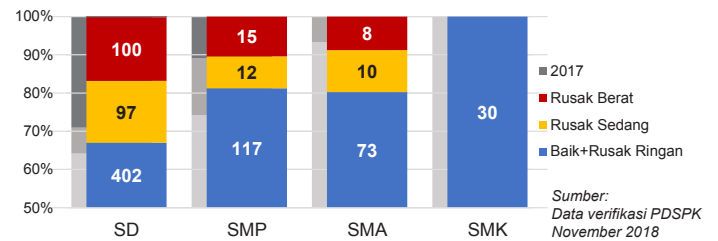


LKP

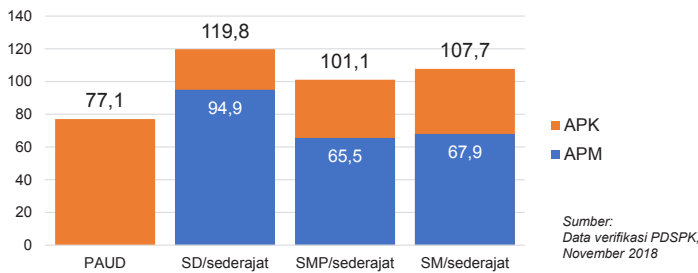


Sumber: BAN PAUD dan PNF, November 2018

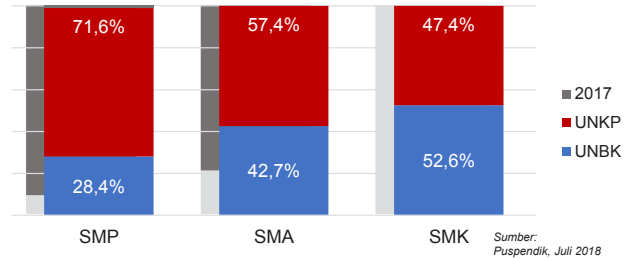
KONDISI RUANG KELAS



APK DAN APM 2017/2018 (persentase)



PELAKSANAAN UNBK



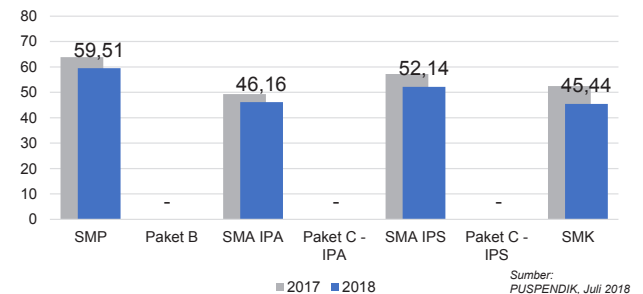
SISWA PUTUS SEKOLAH DAN MENGULANG

	SD	SMP	SMA	SMK
PUTUS SEKOLAH	20	16	33	0
MENGULANG	484	29	27	0

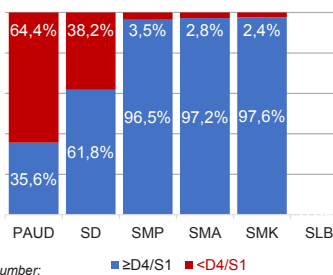
Sumber: Data verifikasi PDSPK, November 2018

HASIL UJIAN NASIONAL

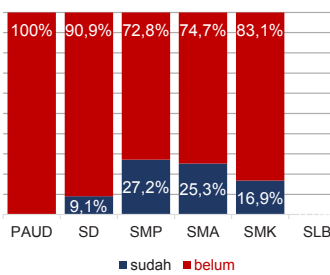
	Nas.	38,95	51,00	42,87	45,69	35,21	45,21
Prov.	52,83	0,00	47,68	0,00	45,73	1,03	42,63



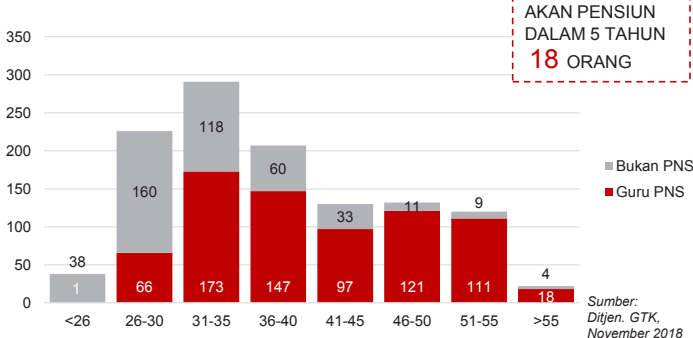
KUALIFIKASI GURU



GURU TERSERTIFIKASI



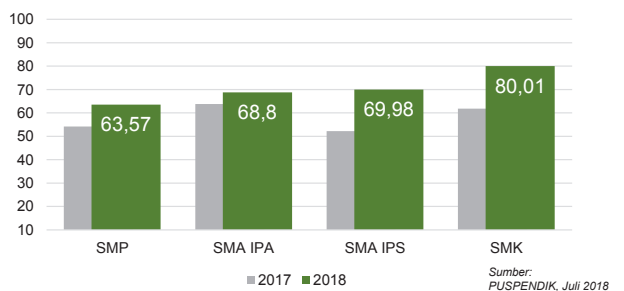
GURU MENURUT USIA



GURU PNS YANG AKAN PENSUN DALAM 5 TAHUN 18 ORANG

INDEKS INTEGRITAS UJIAN NASIONAL

	Nas.	87,38	96,24	96,12	98,61
Prov.	77,72	81,51	78,20	88,99	



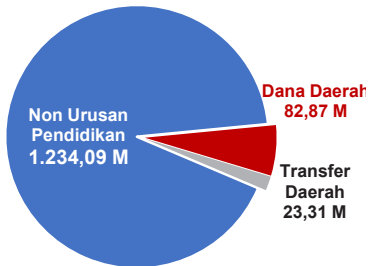
Diterbitkan oleh Kementerian Pendidikan dan Kebudayaan
Jalan Jenderal Sudirman, Senayan, Jakarta 10270, Telepon 021-5711144
Desember 2018

NERACA PENDIDIKAN DAERAH 2018

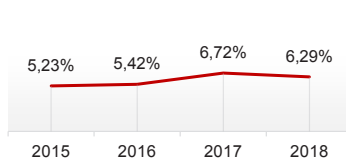


KAB. TAMBORAUW PAPUA BARAT

PENDANAAN PENDIDIKAN APBD 2018: Rp1.340,27 M



Tren Alokasi Anggaran Urusan Pendidikan di Luar Transfer Daerah (APBD Murni)



Sumber: Kemendagri, November 2018

Rincian Dana Transfer Daerah Bidang Pendidikan

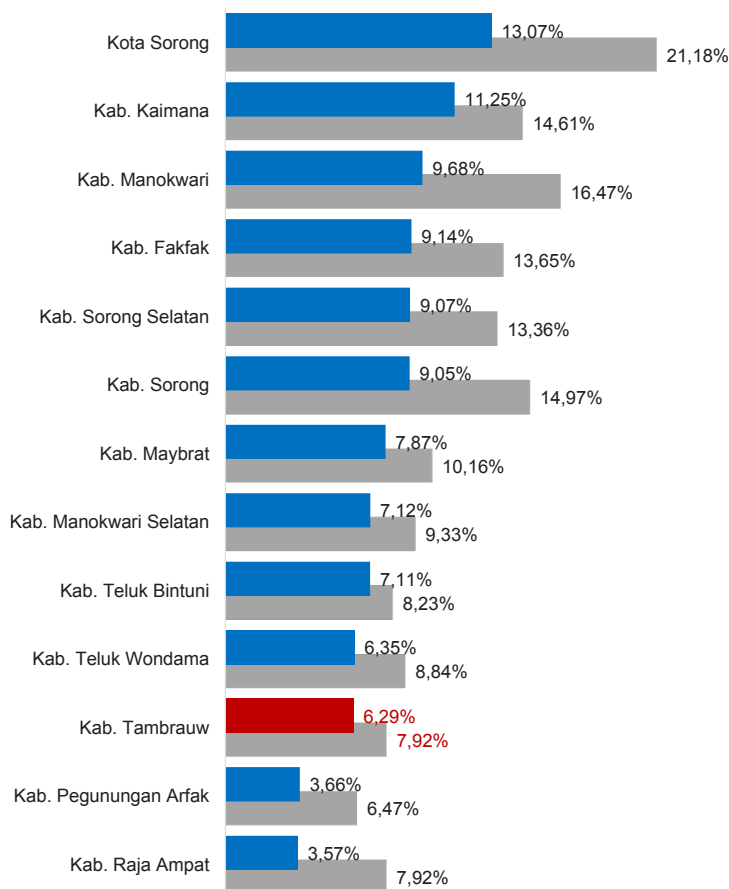
DAK Fisik	11,41 M
TPG	2,09 M
Tamsil	0,48 M
Tunjangan Khusus Guru	2,41 M
DAU (Gaji GTK PNSD)	6,72 M
BOP PAUD	0,19 M

Alokasi Anggaran Bantuan Pemerintah (APBN)

PAUD-DIKMAS	1,10 M
SD	1,19 M
SMP	2,05 M
GTK	0,00 M
Kebudayaan	0,00 M
Total	4,34 M

Sumber: Kemendikbud, Oktober 2018

ANGGARAN URUSAN PENDIDIKAN

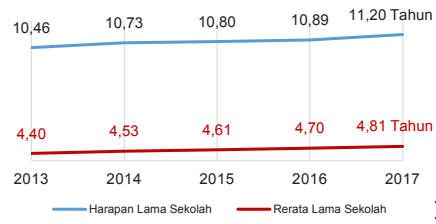


■ Alokasi Anggaran Urusan Pendidikan di Luar Transfer Daerah (APBD Murni)

■ Alokasi Anggaran Urusan Pendidikan dengan Transfer Daerah

Sumber: Kemendagri, November 2018

IPM 2017



Kab. **51,01**
Prov. **62,99**
Nas. **70,81**

Sumber: Badan Pusat Statistik, September 2018

DATA PENDIDIKAN DAERAH

SATUAN PENDIDIKAN	91	PENDIDIK	401
PAUD	17	PAUD	2
SD	51	SD	214
SMP	15	SMP	113
SMA	5	SMA	55
SMK	3	SMK	17
SLB	-	SLB	-
PESERTA DIDIK	6.288	RUANG KELAS	380
PAUD	126	PAUD	5
SD	4.431	SD	282
SMP	1.083	SMP	67
SMA	513	SMA	19
SMK	135	SMK	7
SLB	-	SLB	-
TENDIK	19	ROMBEL	380
SD	8	SD	286
SMP	6	SMP	59
SMA	3	SMA	25
SMK	2	SMK	10

Sumber: Data verifikasi PDSPK, November 2018

DATA RASIO PENDIDIKAN

GURU:PNS:SD				GURU:PNS:SMP			
SD	SMP	SMA	SMK	SD	SMP	SMA	SMK
1 : 21	1 : 10	1 : 9	1 : 8	1 : 56	1 : 17	1 : 21	1 : 27
ROMBEL:PNS:SD				ROMBEL:PNS:SMP			
SD	SMP	SMA	SMK	SD	SMP	SMA	SMK
1 : 15	1 : 18	1 : 21	1 : 14	1 : 1	1 : 0,9	1 : 1,3	1 : 1,4

Sumber: Data verifikasi PDSPK, November 2018

PROGRAM INDONESIA PINTAR

	SD	SMP	SMA	SMK
Anggaran (dalam jutaan rupiah)	137	78	31	20
Penerima (siswa)	325	125	41	26

Sumber: Ditjen. Dikdasmen, November, 2018

KEBUDAYAAN

JENIS	JUMLAH
Cagar Budaya	0
Desa Adat	0
Museum	0
Rumah Budaya Nusantara	0
Sanggar dan Komunitas	0

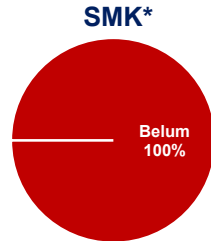
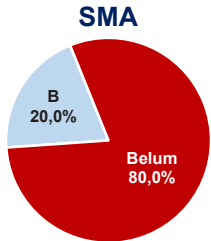
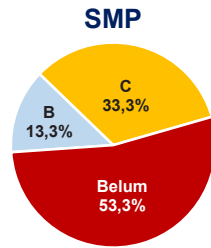
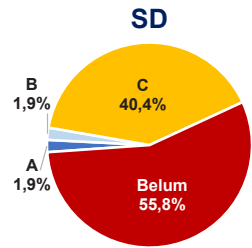
Sumber: Ditjen. Kebudayaan, November 2018

BAHASA DAERAH

7

Sumber: Badan Bahasa, September 2018

AKREDITASI SEKOLAH



Sumber: BAN S/M, November 2018

*Data akreditasi SMK, dihitung berdasarkan Program Keahlian

KAB. TAMBRAUW

AKREDITASI PAUD DAN PNF

PAUD

LKP

PKBM

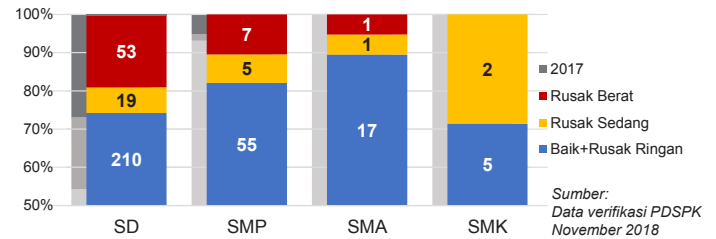


-



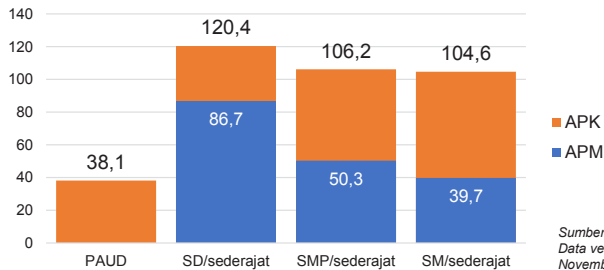
Sumber: BAN PAUD dan PNF, November 2018

KONDISI RUANG KELAS



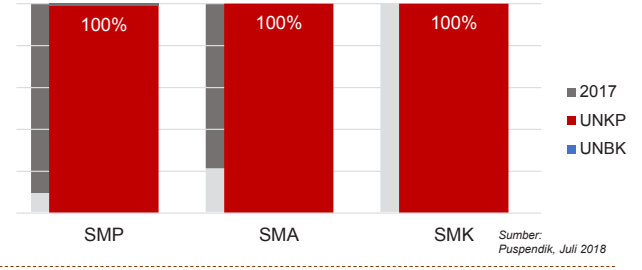
Sumber: Data verifikasi PDSPK, November 2018

APK DAN APM 2017/2018 (persentase)



Sumber: Data verifikasi PDSPK, November 2018

PELAKSANAAN UNBK



Sumber: Puspendik, Juli 2018

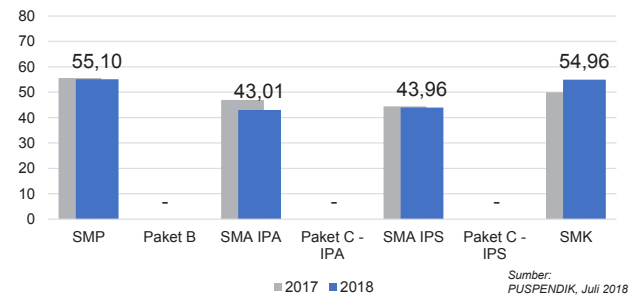
SISWA PUTUS SEKOLAH DAN MENGULANG

	SD	SMP	SMA	SMK
PUTUS SEKOLAH	47	6	17	20
MENGULANG	98	31	0	7

Sumber: Data verifikasi PDSPK, November 2018

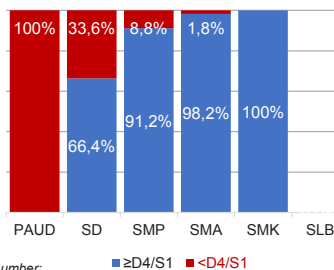
HASIL UJIAN NASIONAL

	51,10	38,95	51,00	42,87	45,69	35,21	45,21
Nas.	51,10	38,95	51,00	42,87	45,69	35,21	45,21
Prov.	52,83	0,00	47,68	0,00	45,73	1,03	42,63



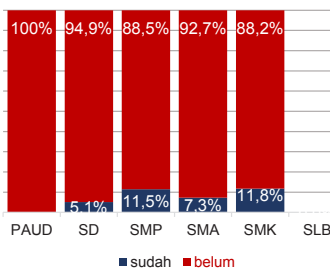
Sumber: PUSPENDIK, Juli 2018

KUALIFIKASI GURU

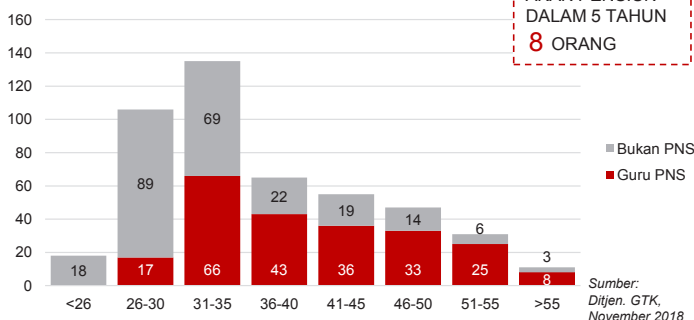


Sumber: Ditjen. GTK., November 2018

GURU TERSERTIFIKASI



GURU MENURUT USIA

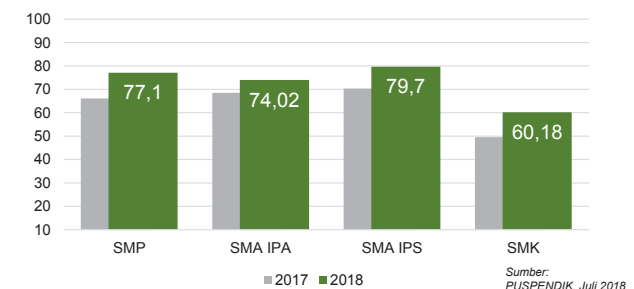


Sumber: Ditjen. GTK., November 2018

GURU PNS YANG AKAN Pensiun DALAM 5 TAHUN 8 ORANG

INDEKS INTEGRITAS UJIAN NASIONAL

	87,38	96,24	96,12	98,61
Nas.	87,38	96,24	96,12	98,61
Prov.	77,72	81,51	78,20	88,99



Sumber: PUSPENDIK, Juli 2018

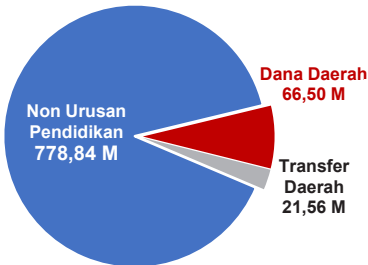
Diterbitkan oleh Kementerian Pendidikan dan Kebudayaan
Jalan Jenderal Sudirman, Senayan, Jakarta 10270, Telepon 021-5711144
Desember 2018

NERACA PENDIDIKAN DAERAH 2018

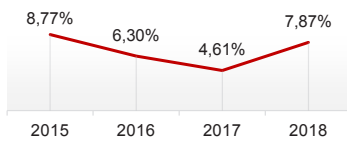


KAB. MAYBRAT PAPUA BARAT

PENDANAAN PENDIDIKAN APBD 2018: Rp866,90 M



Tren Alokasi Anggaran Urusan Pendidikan di Luar Transfer Daerah (APBD Murni)



Sumber: Kemendagri, November 2018

Rincian Dana Transfer Daerah Bidang Pendidikan

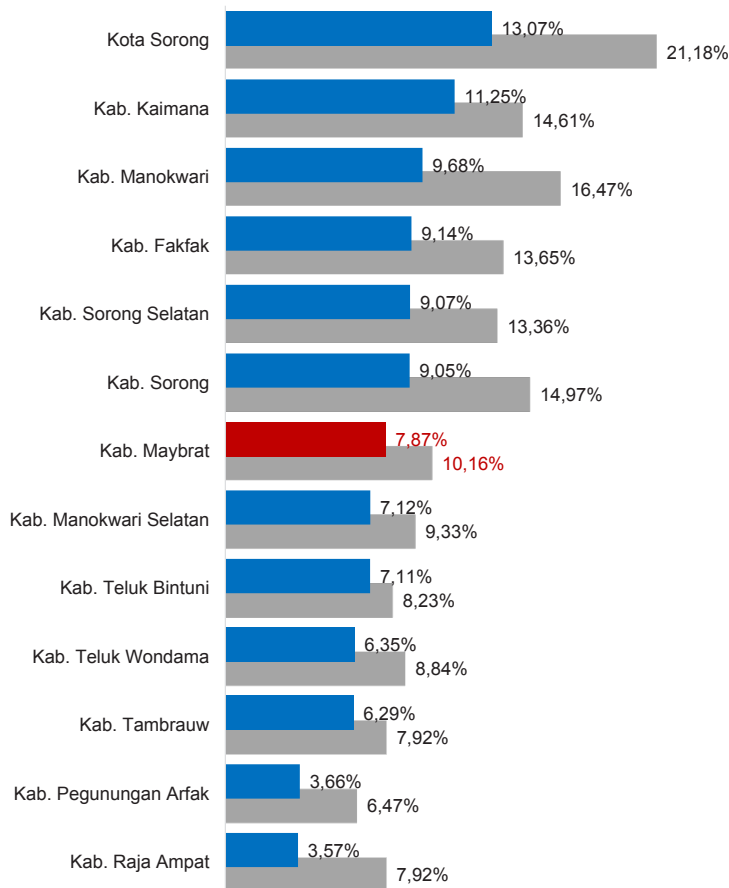
DAK Fisik	4,32 M
TPG	5,33 M
Tamsil	0,48 M
Tunjangan Khusus Guru	2,36 M
DAU (Gaji GTK PNSD)	8,95 M
BOP PAUD	0,12 M

Alokasi Anggaran Bantuan Pemerintah (APBN)

PAUD-DIKMAS	0,47 M
SD	0,00 M
SMP	0,00 M
GTK	0,00 M
Kebudayaan	0,00 M
Total	0,47 M

Sumber: Kemendikbud, Oktober 2018

ANGGARAN URUSAN PENDIDIKAN

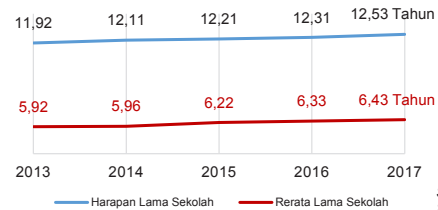


■ Alokasi Anggaran Urusan Pendidikan di Luar Transfer Daerah (APBD Murni)

■ Alokasi Anggaran Urusan Pendidikan dengan Transfer Daerah

Sumber: Kemendagri, November 2018

IPM 2017



Kab. **57,23**
Prov. **62,99**
Nas. **70,81**

Sumber: Badan Pusat Statistik, September 2018

DATA PENDIDIKAN DAERAH

SATUAN PENDIDIKAN	93	PENDIDIK	414
PAUD	19	PAUD	21
SD	57	SD	204
SMP	13	SMP	120
SMA	3	SMA	55
SMK	1	SMK	14
SLB	-	SLB	-
PESERTA DIDIK	6.405	RUANG KELAS	430
PAUD	225	PAUD	14
SD	4.561	SD	318
SMP	1.137	SMP	61
SMA	390	SMA	24
SMK	92	SMK	13
SLB	-	SLB	-
TENDIK	12	ROMBEL	425
SD	4	SD	338
SMP	6	SMP	56
SMA	1	SMA	21
SMK	1	SMK	10

Sumber: Data verifikasi PDSPK, November 2018

DATA RASIO PENDIDIKAN

GURU:SISWA				GURU PNS:SISWA			
SD	SMP	SMA	SMK	SD	SMP	SMA	SMK
1 : 22	1 : 9	1 : 7	1 : 7	1 : 38	1 : 14	1 : 10	1 : 13
ROMBEL:SISWA				RUANG KELAS:ROMBEL			
SD	SMP	SMA	SMK	SD	SMP	SMA	SMK
1 : 13	1 : 20	1 : 19	1 : 9	1 : 1,1	1 : 0,9	1 : 0,9	1 : 0,8

Sumber: Data verifikasi PDSPK, November 2018

PROGRAM INDONESIA PINTAR

	SD	SMP	SMA	SMK
Anggaran (dalam jutaan rupiah)	152	140	59	30
Penerima (siswa)	373	216	79	35

Sumber: Ditjen. Dikdasmen, November, 2018

KEBUDAYAAN

JENIS	JUMLAH
Cagar Budaya	0
Desa Adat	0
Museum	0
Rumah Budaya Nusantara	0
Sanggar dan Komunitas	0

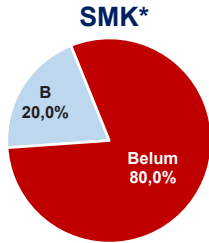
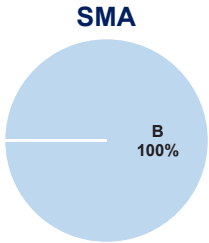
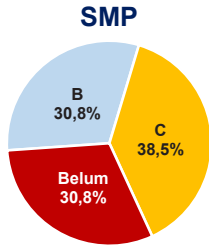
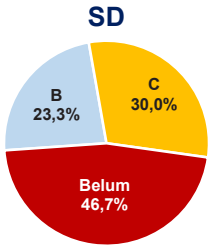
Sumber: Ditjen. Kebudayaan, November 2018

BAHASA DAERAH

5

Sumber: Badan Bahasa, September 2018

AKREDITASI SEKOLAH



Sumber: BAN S/M, November 2018

*Data akreditasi SMK, dihitung berdasarkan Program Keahlian

KAB. MAYBRAT

AKREDITASI PAUD DAN PNF

PAUD

LKP

PKBM

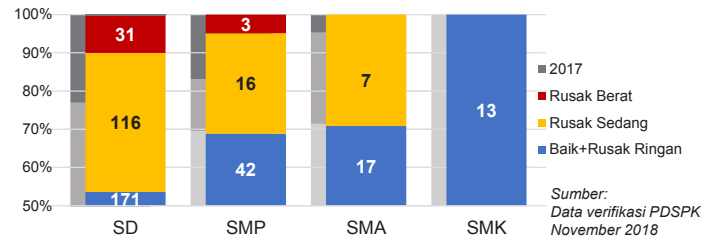


-

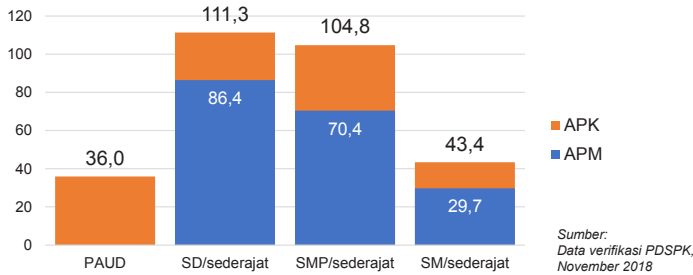


Sumber: BAN PAUD dan PNF, November 2018

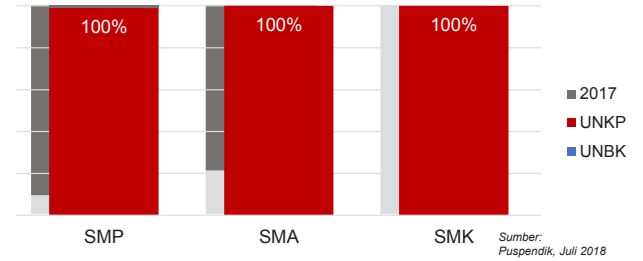
KONDISI RUANG KELAS



APK DAN APM 2017/2018 (persentase)



PELAKSANAAN UNBK

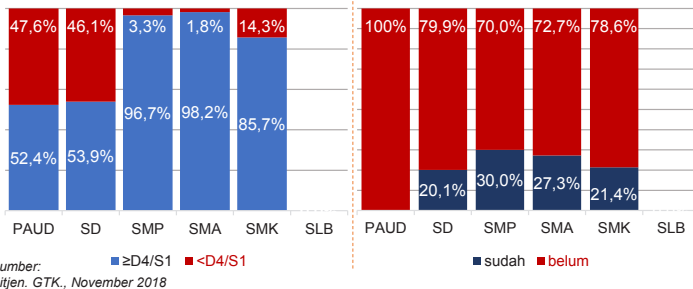


SISWA PUTUS SEKOLAH DAN MENGULANG

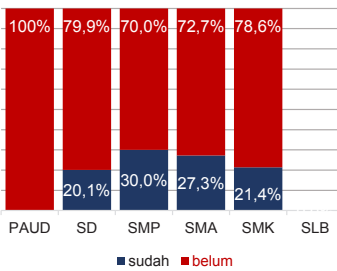
	SD	SMP	SMA	SMK
PUTUS SEKOLAH	44	8	0	0
MENGULANG	115	4	0	0

Sumber: Data verifikasi PDSPK, November 2018

KUALIFIKASI GURU

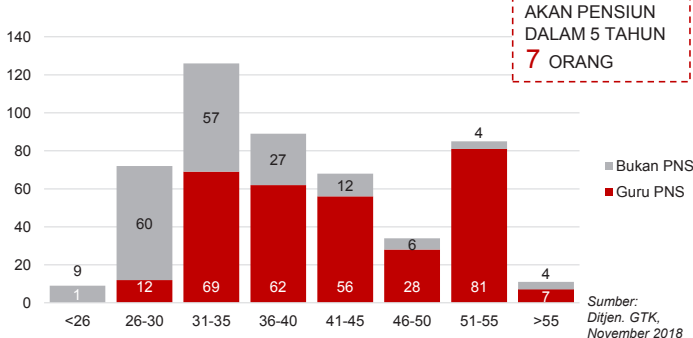


GURU TERSERTIFIKASI



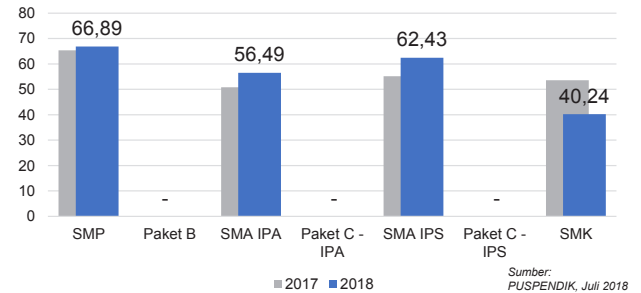
Sumber: Ditjen. GTK., November 2018

GURU MENURUT USIA



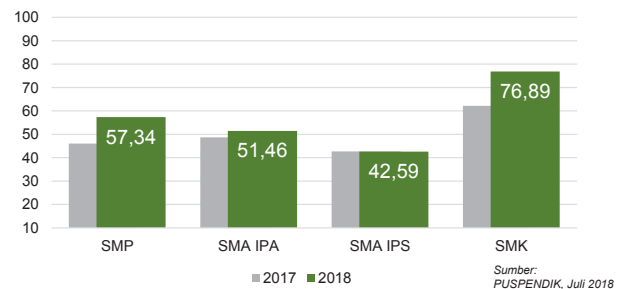
HASIL UJIAN NASIONAL

	Nas.	Prov.	Nas.	Prov.	Nas.	Prov.	Nas.	Prov.	Nas.	Prov.
SMP	51,10	52,83	SMA	42,87	0,00	SMK	45,21	42,63	35,21	1,03
PAUD	38,95	0,00	SD	51,00	47,68	SMA IPA	45,69	45,73	45,21	1,03



INDEKS INTEGRITAS UJIAN NASIONAL

	Nas.	Prov.	Nas.	Prov.	
SMP	87,38	77,72	SMK	98,61	88,99
SMA IPA	96,24	81,51	SMA IPS	96,12	78,20



Diterbitkan oleh Kementerian Pendidikan dan Kebudayaan
Jalan Jenderal Sudirman, Senayan, Jakarta 10270, Telepon 021-5711144
Desember 2018

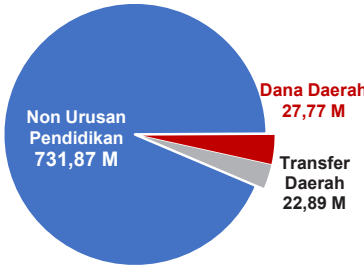
NERACA PENDIDIKAN DAERAH 2018



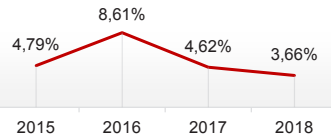
KAB. PEGUNUNGAN ARFAK PAPUA BARAT

PENDANAAN PENDIDIKAN

APBD 2018: Rp782,53 M



Tren Alokasi Anggaran Urusan Pendidikan di Luar Transfer Daerah (APBD Murni)



Sumber: Kemendagri, November 2018

Rincian Dana Transfer Daerah Bidang Pendidikan

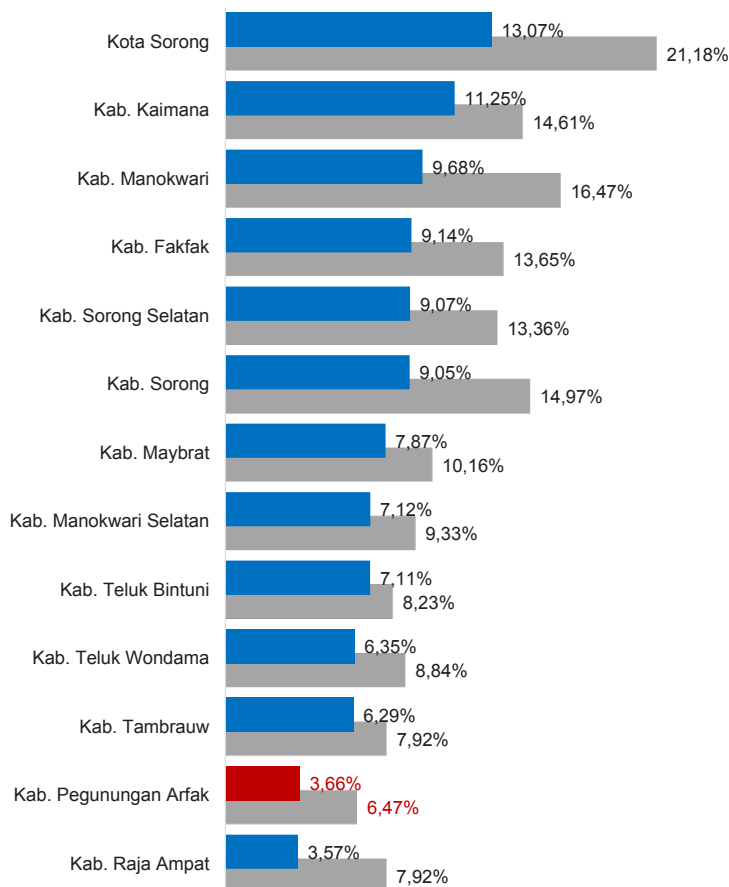
DAK Fisik	16,18 M
TPG	1,11 M
Tamsil	0,20 M
Tunjangan Khusus Guru	1,64 M
DAU (Gaji GTK PNSD)	3,42 M
BOP PAUD	0,35 M

Alokasi Anggaran Bantuan Pemerintah (APBN)

PAUD-DIKMAS	0,03 M
SD	0,00 M
SMP	0,00 M
GTK	0,00 M
Kebudayaan	0,00 M
Total	0,03 M

Sumber: Kemendikbud, Oktober 2018

ANGGARAN URUSAN PENDIDIKAN

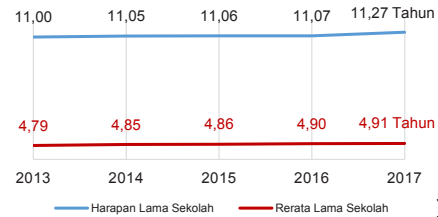


■ Alokasi Anggaran Urusan Pendidikan di Luar Transfer Daerah (APBD Murni)

■ Alokasi Anggaran Urusan Pendidikan dengan Transfer Daerah

Sumber: Kemendagri, November 2018

IPM 2017



Kab. **54,39**

Prov. **62,99**

Nas. **70,81**

Sumber: Badan Pusat Statistik, September 2018

DATA PENDIDIKAN DAERAH

SATUAN PENDIDIKAN	113	PENDIDIK	329
PAUD	33	PAUD	-
SD	57	SD	172
SMP	14	SMP	80
SMA	7	SMA	57
SMK	2	SMK	20
SLB	-	SLB	-
PESERTA DIDIK	9.078	RUANG KELAS	304
PAUD	15	PAUD	-
SD	6.746	SD	234
SMP	1.613	SMP	49
SMA	592	SMA	15
SMK	112	SMK	6
SLB	-	SLB	-
TENDIK	30	ROMBEL	415
SD	9	SD	323
SMP	5	SMP	53
SMA	9	SMA	29
SMK	7	SMK	10

Sumber: Data verifikasi PDSPK, November 2018

DATA RASIO PENDIDIKAN

GURU:SISWA				GURU PNS:SISWA			
SD	SMP	SMA	SMK	SD	SMP	SMA	SMK
1 : 39	1 : 20	1 : 10	1 : 6	1 : 482	1 : 179	1 : 197	-
ROMBEL:SISWA				RUANG KELAS:ROMBEL			
SD	SMP	SMA	SMK	SD	SMP	SMA	SMK
1 : 21	1 : 30	1 : 20	1 : 11	1 : 1,4	1 : 1,1	1 : 1,9	1 : 1,7

Sumber: Data verifikasi PDSPK, November 2018

PROGRAM INDONESIA PINTAR

	SD	SMP	SMA	SMK
Anggaran (dalam jutaan rupiah)	575	12	39	49
Penerima (siswa)	1.378	28	59	61

Sumber: Ditjen. Dikdasmen, November, 2018

KEBUDAYAAN

JENIS	JUMLAH
Cagar Budaya	0
Desa Adat	0
Museum	0
Rumah Budaya Nusantara	0
Sanggar dan Komunitas	0

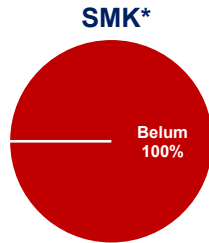
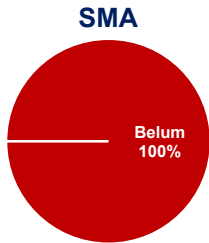
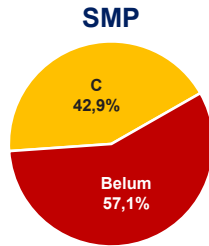
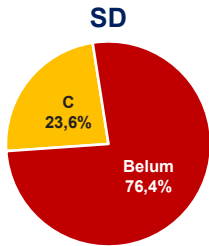
Sumber: Ditjen. Kebudayaan, November 2018

BAHASA DAERAH

6

Sumber: Badan Bahasa, September 2018

AKREDITASI SEKOLAH



Sumber: BAN S/M, November 2018

*Data akreditasi SMK, dihitung berdasarkan Program Keahlian

KAB. PEGUNUNGAN ARFAK

AKREDITASI PAUD DAN PNF

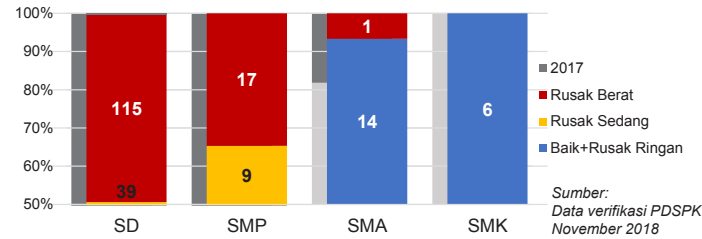


LKP

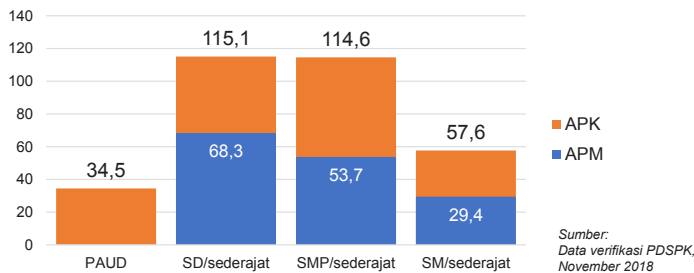


Sumber: BAN PAUD dan PNF, November 2018

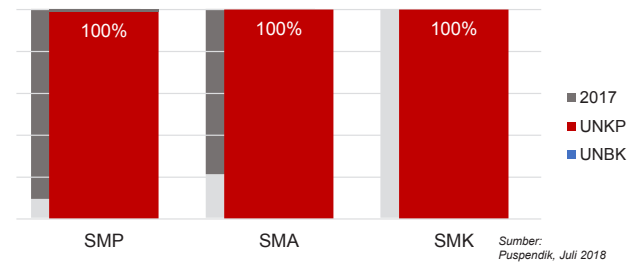
KONDISI RUANG KELAS



APK DAN APM 2017/2018 (persentase)



PELAKSANAAN UNBK



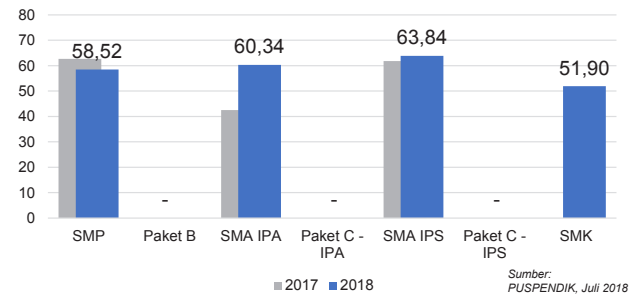
SISWA PUTUS SEKOLAH DAN MENGULANG

	SD	SMP	SMA	SMK
PUTUS SEKOLAH	99	192	1	2
MENGULANG	92	24	1	0

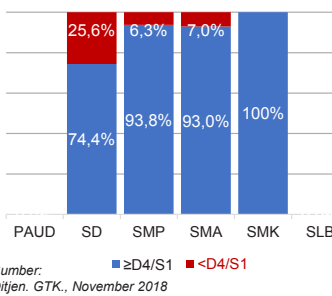
Sumber: Data verifikasi PDSPK, November 2018

HASIL UJIAN NASIONAL

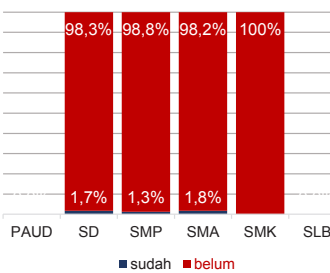
	Nas.	38,95	51,00	42,87	45,69	35,21	45,21
Prov.	52,83	0,00	47,68	0,00	45,73	1,03	42,63



KUALIFIKASI GURU

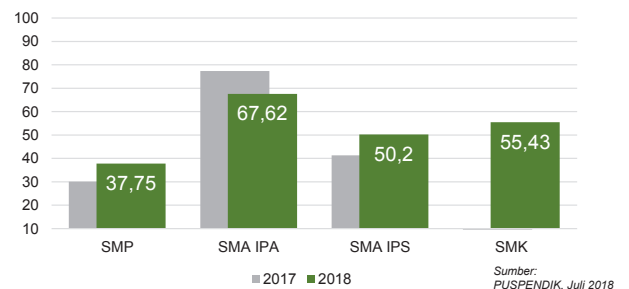


GURU TERSERTIFIKASI

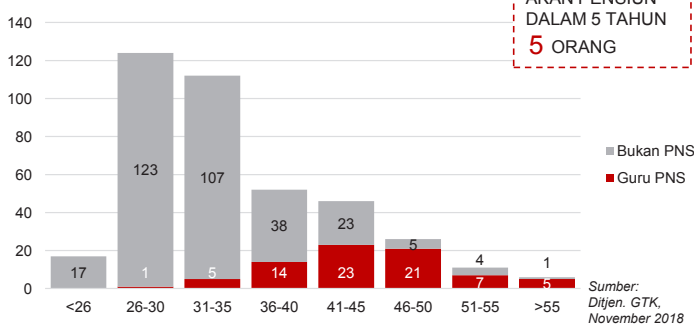


INDEKS INTEGRITAS UJIAN NASIONAL

	Nas.	87,38	96,24	96,12	98,61
Prov.	77,72	81,51	78,20	88,99	



GURU MENURUT USIA



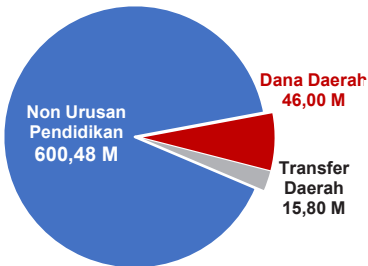
Diterbitkan oleh Kementerian Pendidikan dan Kebudayaan
Jalan Jenderal Sudirman, Senayan, Jakarta 10270, Telepon 021-5711144
Desember 2018

NERACA PENDIDIKAN DAERAH 2018

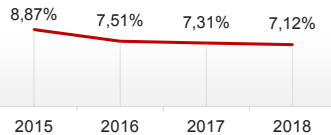


KAB. MANOKWARI SELATAN PAPUA BARAT

PENDANAAN PENDIDIKAN APBD 2018: Rp662,28 M



Tren Alokasi Anggaran Urusan Pendidikan di Luar Transfer Daerah (APBD Murni)



Sumber: Kemendagri, November 2018

Rincian Dana Transfer Daerah Bidang Pendidikan

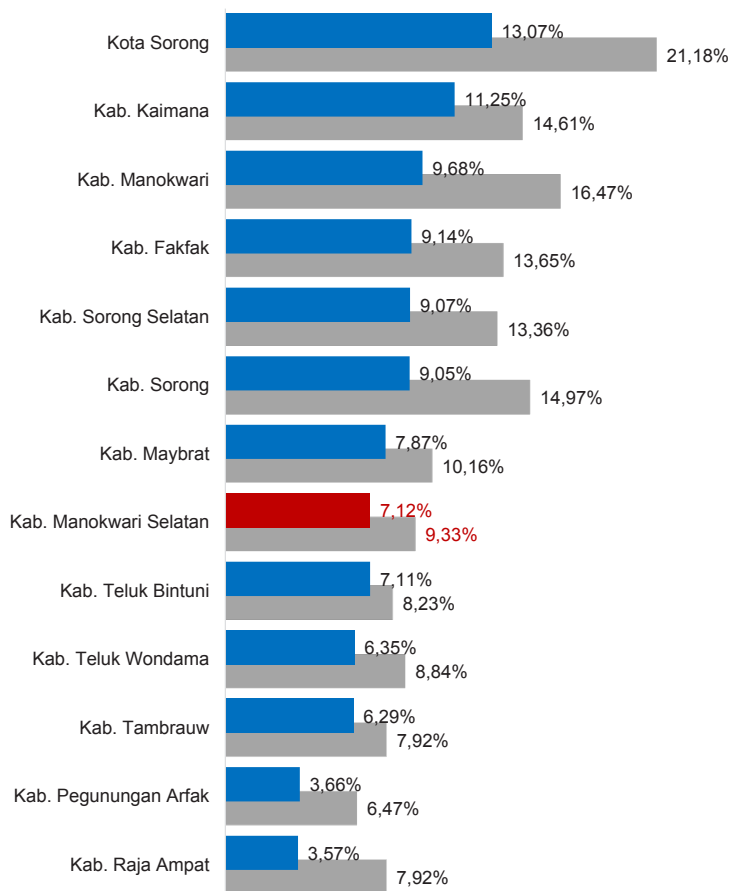
DAK Fisik	6,37 M
TPG	2,94 M
Tamsil	0,10 M
Tunjangan Khusus Guru	1,52 M
DAU (Gaji GTK PNSD)	4,63 M
BOP PAUD	0,25 M

Alokasi Anggaran Bantuan Pemerintah (APBN)

PAUD-DIKMAS	0,12 M
SD	0,00 M
SMP	0,00 M
GTK	0,00 M
Kebudayaan	0,00 M
Total	0,12 M

Sumber: Kemendikbud, Oktober 2018

ANGGARAN URUSAN PENDIDIKAN



■ Alokasi Anggaran Urusan Pendidikan di Luar Transfer Daerah (APBD Murni)

■ Alokasi Anggaran Urusan Pendidikan dengan Transfer Daerah

Sumber: Kemendagri, November 2018

IPM 2017



Kab. **58,08**

Prov. **62,99**

Nas. **70,81**

Sumber: Badan Pusat Statistik, September 2018

DATA PENDIDIKAN DAERAH

SATUAN PENDIDIKAN	69	PENDIDIK	356
PAUD	27	PAUD	11
SD	28	SD	179
SMP	8	SMP	78
SMA	5	SMA	75
SMK	1	SMK	13
SLB	-	SLB	-
PESERTA DIDIK	6.212	RUANG KELAS	300
PAUD	205	PAUD	27
SD	3.862	SD	183
SMP	1.209	SMP	43
SMA	779	SMA	41
SMK	157	SMK	6
SLB	-	SLB	-
TENDIK	36	ROMBEL	290
SD	14	SD	198
SMP	12	SMP	48
SMA	7	SMA	38
SMK	3	SMK	6

Sumber: Data verifikasi PDSPK, November 2018

DATA RASIO PENDIDIKAN

GURU:PNS: SISWA				GURU PNS: SISWA			
SD	SMP	SMA	SMK	SD	SMP	SMA	SMK
1 : 22	1 : 16	1 : 10	1 : 12	1 : 184	1 : 45	1 : 24	1 : 31
ROMBEL: SISWA				RUANG KELAS: ROMBEL			
SD	SMP	SMA	SMK	SD	SMP	SMA	SMK
1 : 20	1 : 25	1 : 21	1 : 26	1 : 1,1	1 : 1,1	1 : 0,9	1 : 1

Sumber: Data verifikasi PDSPK, November 2018

PROGRAM INDONESIA PINTAR

	SD	SMP	SMA	SMK
Anggaran (dalam jutaan rupiah)	45	123	195	38
Penerima (siswa)	107	226	243	45

Sumber: Ditjen. Dikdasmen, November, 2018

KEBUDAYAAN

JENIS	JUMLAH
Cagar Budaya	0
Desa Adat	0
Museum	0
Rumah Budaya Nusantara	0
Sanggar dan Komunitas	0

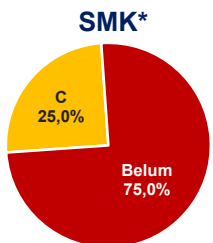
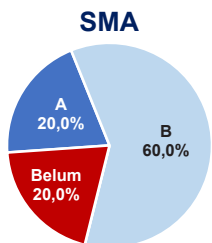
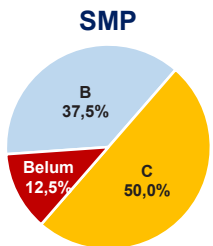
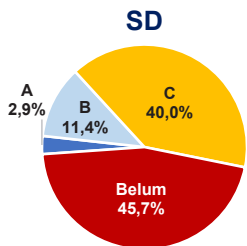
Sumber: Ditjen. Kebudayaan, November 2018

BAHASA DAERAH

2

Sumber: Badan Bahasa, September 2018

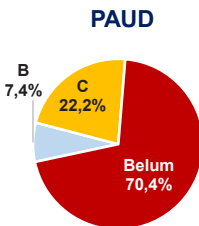
AKREDITASI SEKOLAH



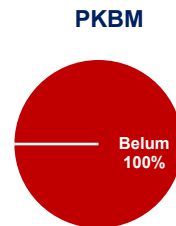
Sumber: BAN S/M, November 2018

*Data akreditasi SMK, dihitung berdasarkan Program Keahlian

AKREDITASI PAUD DAN PNF

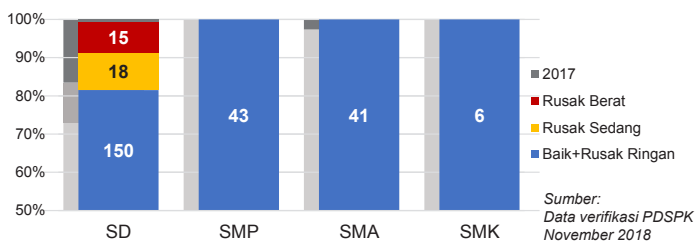


LKP -



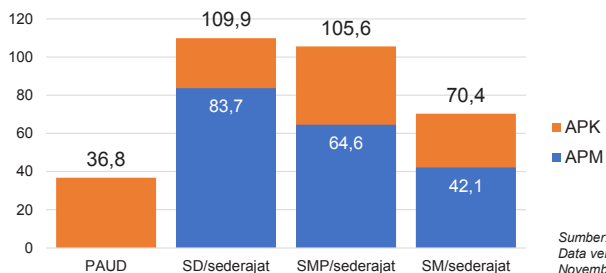
Sumber: BAN PAUD dan PNF, November 2018

KONDISI RUANG KELAS



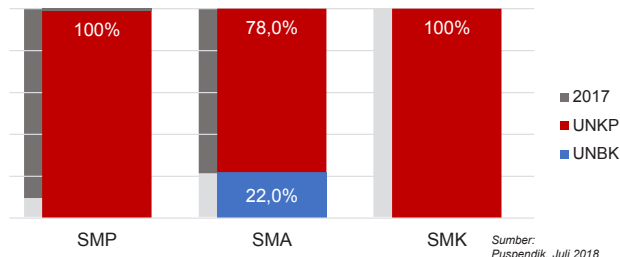
Sumber: Data verifikasi PDSPK, November 2018

APK DAN APM 2017/2018 (persentase)



Sumber: Data verifikasi PDSPK, November 2018

PELAKSANAAN UNBK



Sumber: Puspendik, Juli 2018

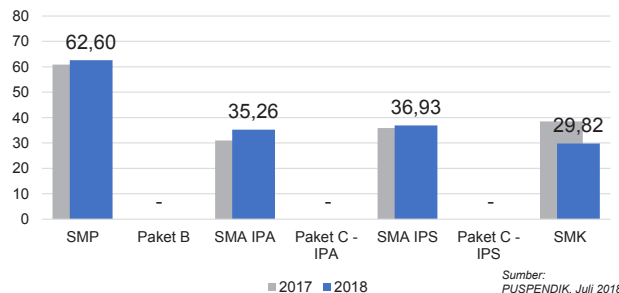
SISWA PUTUS SEKOLAH DAN MENGULANG

	SD	SMP	SMA	SMK
PUTUS SEKOLAH	11	1	11	0
MENGULANG	96	23	26	9

Sumber: Data verifikasi PDSPK, November 2018

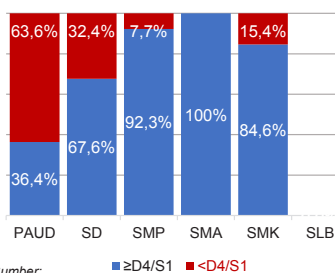
HASIL UJIAN NASIONAL

Nas.	51,10	38,95	51,00	42,87	45,69	35,21	45,21
Prov.	52,83	0,00	47,68	0,00	45,73	1,03	42,63



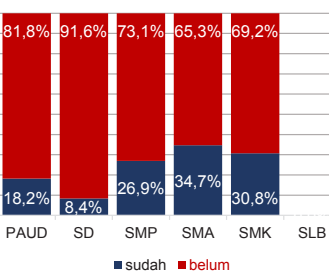
Sumber: PUSPENDIK, Juli 2018

KUALIFIKASI GURU

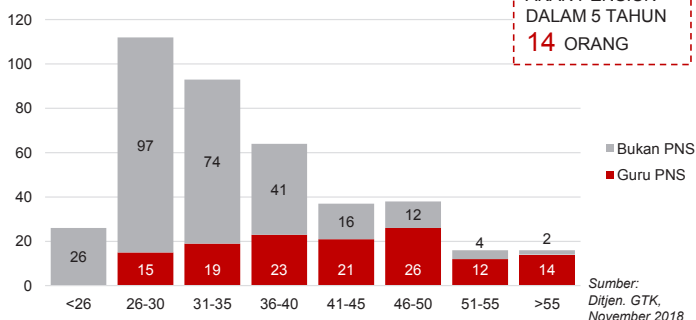


Sumber: Ditjen. GTK., November 2018

GURU TERSERTIFIKASI



GURU MENURUT USIA

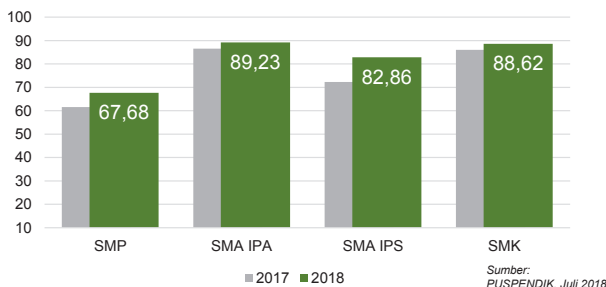


GURU PNS YANG AKAN PENSUIN DALAM 5 TAHUN
14 ORANG

Sumber: Ditjen. GTK., November 2018

INDEKS INTEGRITAS UJIAN NASIONAL

Nas.	87,38	96,24	96,12	98,61
Prov.	77,72	81,51	78,20	88,99



Sumber: PUSPENDIK, Juli 2018

Diterbitkan oleh Kementerian Pendidikan dan Kebudayaan
Jalan Jenderal Sudirman, Senayan, Jakarta 10270, Telepon 021-5711144
Desember 2018

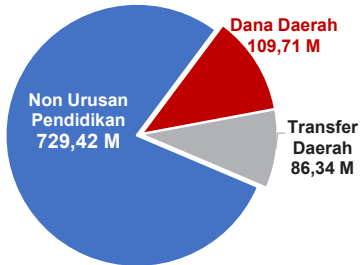
NERACA PENDIDIKAN DAERAH 2018



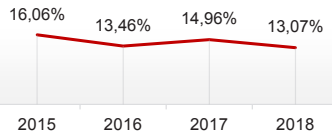
KOTA SORONG PAPUA BARAT

PENDANAAN PENDIDIKAN

APBD 2018: Rp925,46 M



Tren Alokasi Anggaran Urusan Pendidikan di Luar Transfer Daerah (APBD Murni)



Sumber: Kemendagri, November 2018

Rincian Dana Transfer Daerah Bidang Pendidikan

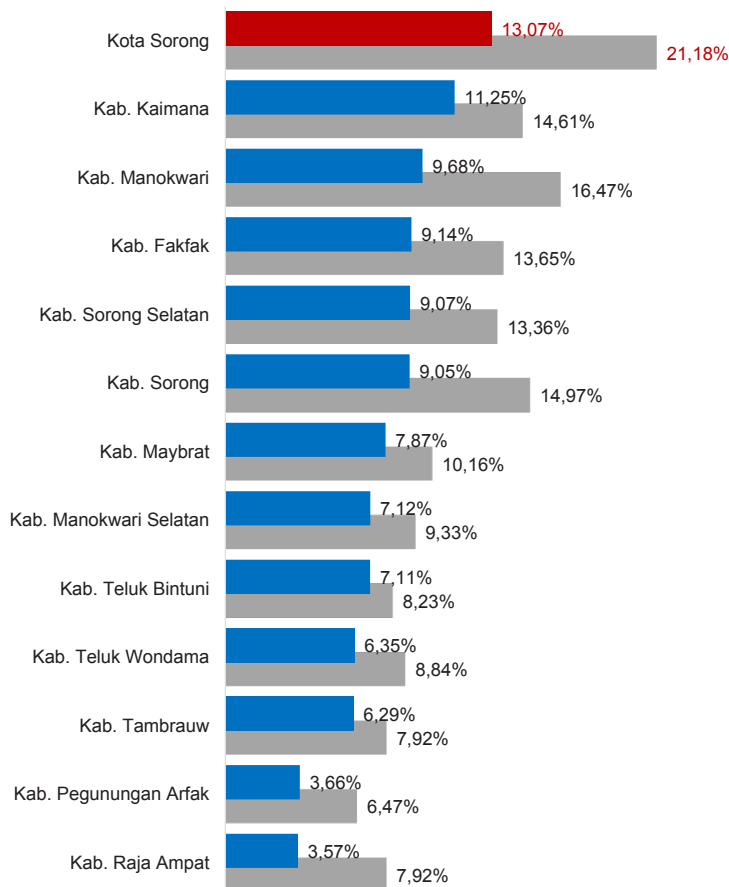
DAK Fisik	6,91 M
TPG	28,41 M
Tamsil	0,98 M
Tunjangan Khusus Guru	0,00 M
DAU (Gaji GTK PNSD)	48,68 M
BOP PAUD	1,36 M

Alokasi Anggaran Bantuan Pemerintah (APBN)

PAUD-DIKMAS	1,06 M
SD	0,00 M
SMP	0,60 M
GTK	0,11 M
Kebudayaan	0,00 M
Total	1,77 M

Sumber: Kemendikbud, Oktober 2018

ANGGARAN URUSAN PENDIDIKAN

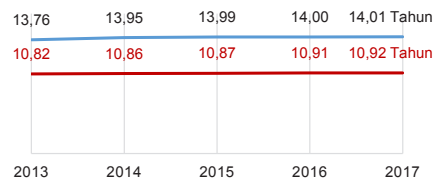


■ Alokasi Anggaran Urusan Pendidikan di Luar Transfer Daerah (APBD Murni)

■ Alokasi Anggaran Urusan Pendidikan dengan Transfer Daerah

Sumber: Kemendagri, November 2018

IPM 2017



Kota **76,73**

Prov. **62,99**

Nas. **70,81**

Sumber: Badan Pusat Statistik, September 2018

DATA PENDIDIKAN DAERAH

SATUAN PENDIDIKAN	341	PENDIDIK	2.279
PAUD	201	PAUD	120
SD	73	SD	962
SMP	31	SMP	497
SMA	20	SMA	354
SMK	13	SMK	329
SLB	3	SLB	17
PESERTA DIDIK	45.737	RUANG KELAS	1.617
PAUD	2.908	PAUD	166
SD	22.223	SD	728
SMP	9.418	SMP	327
SMA	5.425	SMA	220
SMK	5.633	SMK	170
SLB	130	SLB	6
TENDIK	200	ROMBEL	1.586
SD	71	SD	830
SMP	59	SMP	338
SMA	41	SMA	216
SMK	29	SMK	202

Sumber: Data verifikasi PDSPK, November 2018

DATA RASIO PENDIDIKAN

GURU:PNS:SD				GURU:PNS:SMP			
SD	SMP	SMA	SMK	SD	SMP	SMA	SMK
1 : 23	1 : 19	1 : 15	1 : 17	1 : 50	1 : 32	1 : 28	1 : 32
ROMBEL:PNS:SD				ROMBEL:PNS:SMP			
SD	SMP	SMA	SMK	SD	SMP	SMA	SMK
1 : 27	1 : 28	1 : 25	1 : 28	1 : 1,1	1 : 1	1 : 1	1 : 1,2

Sumber: Data verifikasi PDSPK, November 2018

PROGRAM INDONESIA PINTAR

	SD	SMP	SMA	SMK
Anggaran (dalam jutaan rupiah)	1.666	1.479	838	816
Penerima (siswa)	4.024	2.444	996	981

Sumber: Ditjen. Dikdasmen, November, 2018

KEBUDAYAAN

JENIS	JUMLAH
Cagar Budaya	0
Desa Adat	0
Museum	0
Rumah Budaya Nusantara	0
Sanggar dan Komunitas	0

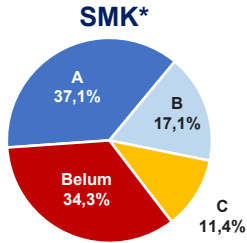
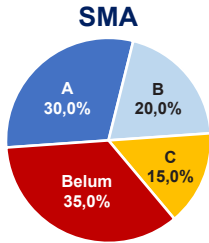
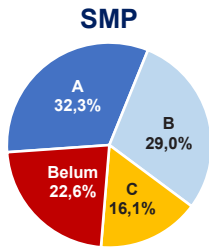
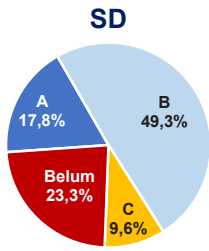
Sumber: Ditjen. Kebudayaan, November 2018

BAHASA DAERAH

7

Sumber: Badan Bahasa, September 2018

AKREDITASI SEKOLAH

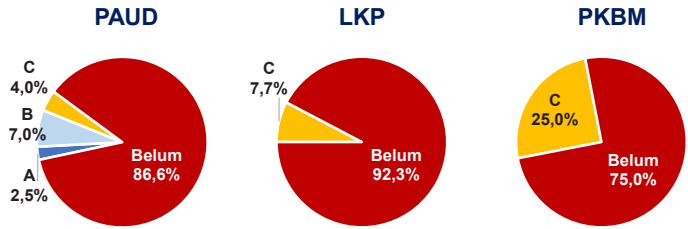


Sumber: BAN S/M, November 2018

*Data akreditasi SMK, dihitung berdasarkan Program Keahlian

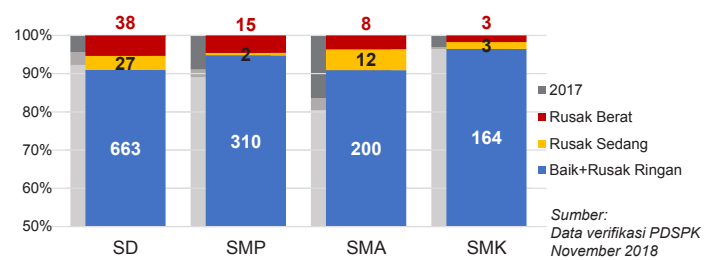
KOTA SORONG

AKREDITASI PAUD DAN PNF



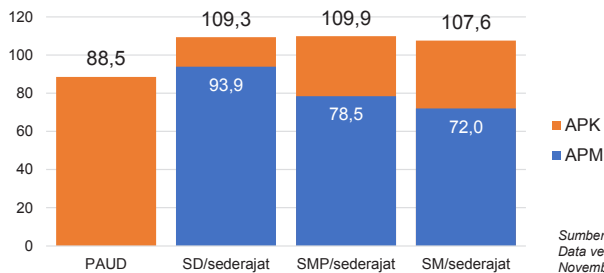
Sumber: BAN PAUD dan PNF, November 2018

KONDISI RUANG KELAS



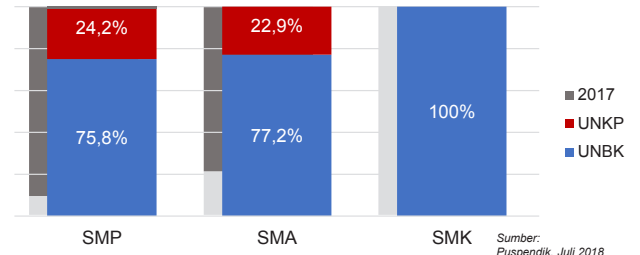
Sumber: Data verifikasi PDSPK, November 2018

APK DAN APM 2017/2018 (persentase)



Sumber: Data verifikasi PDSPK, November 2018

PELAKSANAAN UNBK



Sumber: Puspendik, Juli 2018

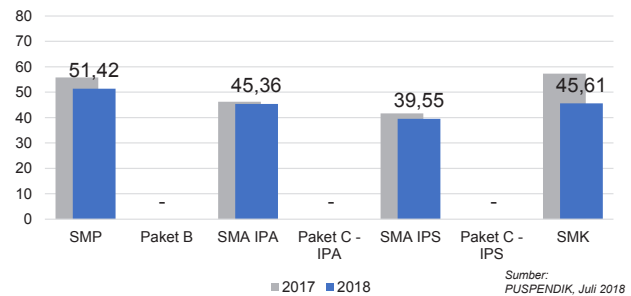
SISWA PUTUS SEKOLAH DAN MENGULANG

	SD	SMP	SMA	SMK
PUTUS SEKOLAH	68	46	69	124
MENGULANG	556	54	31	71

Sumber: Data verifikasi PDSPK, November 2018

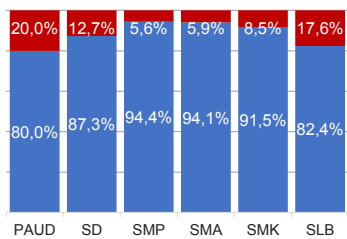
HASIL UJIAN NASIONAL

	51,10	38,95	51,00	42,87	45,69	35,21	45,21
Nas.	51,10	38,95	51,00	42,87	45,69	35,21	45,21
Prov.	52,83	0,00	47,68	0,00	45,73	1,03	42,63



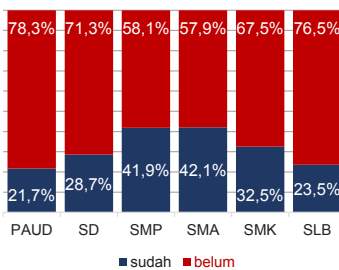
Sumber: PUSPENDIK, Juli 2018

KUALIFIKASI GURU

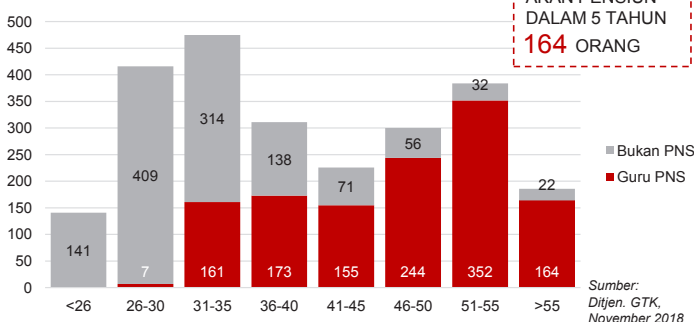


Sumber: Ditjen. GTK., November 2018

GURU TERSERTIFIKASI



GURU MENURUT USIA

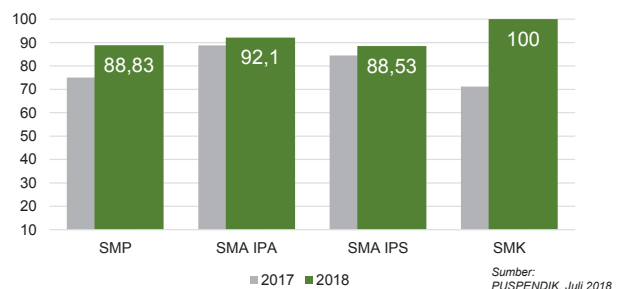


GURU PNS YANG AKAN PENSIIAN DALAM 5 TAHUN
164 ORANG

Sumber: Ditjen. GTK., November 2018

INDEKS INTEGRITAS UJIAN NASIONAL

	87,38	96,24	96,12	98,61
Nas.	87,38	96,24	96,12	98,61
Prov.	77,72	81,51	78,20	88,99



Sumber: PUSPENDIK, Juli 2018

Diterbitkan oleh Kementerian Pendidikan dan Kebudayaan
Jalan Jenderal Sudirman, Senayan, Jakarta 10270, Telepon 021-5711144
Desember 2018

DAFTAR ISTILAH

1. OPD : Organisasi Perangkat Daerah
2. IPM : Indeks Pembangunan Manusia
3. HLS : Harapan Lama Sekolah
4. RLS : Rata-Rata Lama Sekolah
5. APK : Angka Partisipasi Kasar
6. APM : Angka Partisipasi Murni
7. UN : Ujian Nasional
8. IIUN : Indeks Integritas Ujian Nasional
9. UNBK : Ujian Nasional Berbasis Komputer
10. UNKP : Ujian Nasional Kertas Dan Pensil
11. ROMBEL : Rombongan Belajar
12. DAK : Dana Alokasi Khusus
13. TPG : Tunjangan Profesi Guru
14. TAMSIL : Tambahan Penghasilan
15. DAU : Dana Alokasi Umum
16. BOP PAUD : Biaya Operasional Pendidikan PAUD
17. PNF : Pendidikan Nonformal
18. PNSD : Pegawai Negeri Sipil Daerah
19. Anggaran menurut urusan pendidikan: anggaran pendidikan yang terdapat di dinas pendidikan

GLOSARIUM

NERACA PENDIDIKAN DAERAH 2018

1. **PENDANAAN PENDIDIKAN**, menampilkan :
 - a. Total alokasi APBD 2018 yaitu jumlah seluruh anggaran dan belanja daerah tahun 2018.
 - b. Dana Daerah yaitu anggaran pendidikan menurut urusan pendidikan di luar transfer daerah.
 - c. Transfer Daerah yaitu anggaran pendidikan yang berasal dari APBN.
 - d. Anggaran Non Urusan Pendidikan yaitu anggaran pendidikan yang terdapat di Organisasi Perangkat Daerah (OPD) lain.
 - e. Rincian Dana Transfer Daerah Bidang Pendidikan di kabupaten/kota yang terdiri dari : DAK Fisik, TPG, Tamsil, TKG, DAU (Gaji GTK PNSD), BOP PAUD.
 - f. Rincian Dana Transfer Daerah Bidang Pendidikan di provinsi yang terdiri dari : DAK Fisik, TPG, Tamsil, TKG, DAU (Gaji GTK PNSD), BOS.
 - g. Alokasi Anggaran Bantuan Pemerintah (bersumber dari APBN) di provinsi, meliputi bantuan untuk: SMA, SMK, dan PKLK.
 - h. Alokasi Anggaran Bantuan Pemerintah (bersumber dari APBN) di kabupaten/kota, meliputi bantuan untuk: PAUD-DIKMAS, SD, SMP, GTK, dan Kebudayaan.
 - i. Grafik perbandingan antara persentase alokasi anggaran urusan pendidikan dengan transfer daerah*) dan anggaran urusan pendidikan di luar transfer daerah*).
 - j. Persentase Realisasi Program Indonesia Pintar (PIP) menyajikan data persentase realisasi penerima dan penyerapan anggaran.
 - k. Persentase alokasi anggaran pendidikan (menurut urusan) di luar transfer daerah dalam bentuk tabel tren alokasi tahun 2015, 2016, 2017 dan 2018.

*) Rumus Penghitungan Persentase Anggaran Urusan Pendidikan:

- a. Anggaran Urusan Pendidikan dengan Transfer Daerah

$$= \frac{\text{Anggaran Urusan Pendidikan}}{\text{Total APBD}} \times 100\%$$

- b. Anggaran Urusan Pendidikan di Luar Transfer Daerah

$$= \frac{\text{Anggaran Urusan Pendidikan} - \text{Transfer Daerah di Luar BOS}}{\text{Total APBD} - \text{Transfer Daerah}} \times 100\%$$

2. **DATA PENDIDIKAN DAERAH**. Menampilkan jumlah satuan pendidikan, ruang kelas, peserta didik dan pendidik per jenjang pendidikan formal dan nonformal. Jumlah pendidik formal yang ditampilkan adalah kategori guru aktif, yaitu guru yang memiliki

sekolah induk dan pembelajaran, atau guru yang tidak memiliki sekolah induk namun memiliki pembelajaran dengan jumlah jam mengajar minimal 6 jam.

3. **INDEKS PEMBANGUNAN MANUSIA 2017.** Menampilkan pencapaian skor Indeks Pembangunan Manusia (IPM) selama kurun waktu 2013 – 2017. Ditampilkan pula pencapaian skor Harapan Lama Sekolah (HLS), Rerata Lama Sekolah (RLS), dan perbandingan skor IPM kabupaten/kota, provinsi, dan nasional pada tahun 2017.
 - a. **IPM** adalah pengukuran perbandingan dari harapan hidup, melek huruf, pendidikan, dan standar hidup untuk semua negara seluruh dunia.
 - b. **Harapan Lama Sekolah** didefinisikan sebagai lamanya sekolah (dalam tahun) yang diharapkan akan dirasakan oleh anak pada umur tertentu di masa mendatang.
 - c. **Rata-rata Lama Sekolah** menunjukkan jenjang pendidikan yang pernah/sedang diduduki oleh seseorang.
4. **ANGKA PARTISIPASI KASAR (APK) DAN ANGKA PARTISIPASI MURNI (APM) 2017/2018.** Menampilkan persentase APK dan APM pada masing-masing jenjang pendidikan sederajat pada tahun pelajaran 2017/2018.
5. **RASIO PENDIDIKAN.** Menampilkan perbandingan jumlah siswa terhadap guru, jumlah siswa terhadap guru PNS, jumlah siswa terhadap rombongan belajar terhadap ruang kelas yang ada untuk setiap jenjang pendidikan.
6. **KUALIFIKASI GURU.** Menampilkan perbandingan persentase guru yang sudah dan belum memenuhi kualifikasi S1/D4 untuk setiap jenjang pendidikan pada tahun pelajaran 2017/2018.
7. **GURU MENURUT USIA.** Menampilkan jumlah guru PNS dan bukan PNS menurut rentang usia 5 tahunan, disajikan pula jumlah guru PNS yang akan pensiun dalam waktu 5 tahun ke depan.
8. **GURU TERSERTIFIKASI.** Menampilkan persentase perbandingan guru yang sudah tersertifikasi dan belum. Sertifikat pendidik diberikan kepada guru yang telah memenuhi standar profesional guru.
9. **SISWA PUTUS SEKOLAH DAN MENGULANG.** Menyajikan data jumlah siswa yang putus sekolah (*drop out*) dan mengulang per jenjang pendidikan.
10. **HASIL UJIAN NASIONAL.** Menampilkan rerata hasil Ujian Nasional (UN) pada jenjang SMP, SMA, SMK, Paket B, Paket C IPA dan Paket C IPS di kabupaten/kota, provinsi, dan nasional tahun pelajaran 2017/ 2018.

11. **PERSENTASE UNBK PER JENJANG.** Menampilkan persentase peserta UNBK dan jumlah peserta yang menggunakan kertas dan pensil (UNKP) pada jenjang SMP, SMA, dan SMK di Kabupaten/Kota, Provinsi dan Nasional tahun pelajaran 2017/2018.
12. **HASIL INDEKS INTEGRITAS UJIAN NASIONAL.** Menampilkan rerata skor Indeks Integritas Ujian Nasional (IIUN) pada jenjang SMP, SMA, dan SMK di kabupaten/kota, provinsi, dan nasional tahun pelajaran 2017/2018.
13. **KONDISI RUANG KELAS.** Menampilkan perbandingan jumlah ruang kelas yang kondisinya baik, rusak ringan, rusak sedang, rusak berat, dan rusak total di setiap jenjang pendidikan pada tahun pelajaran 2017/2018.
14. **AKREDITASI PAUD DAN PNF.** Menampilkan persentase Pendidikan Anak Usia Dini (PAUD), Lembaga Kursus dan Pelatihan (LKP) dan Pusat Kegiatan Belajar Masyarakat (PKBM) yang memperoleh hasil akreditasi A, B, C, dan belum terakreditasi.
15. **AKREDITASI SEKOLAH.** Menampilkan persentase sekolah yang memperoleh hasil akreditasi A, B, C, dan belum terakreditasi di setiap jenjang pendidikan. Pelaksanaan akreditasi SD, SMP dan SMA menurut satuan pendidikan, sedangkan SMK menurut program keahlian.
16. **KEBUDAYAAN.** Menyajikan data ragam budaya (Cagar Budaya, Desa Adat, Museum, Rumah Budaya Nusantara, Sanggar dan Komunitas). Data museum yang dimaksud di sini adalah museum yang sudah terdaftar di Direktorat Pembinaan Cagar Budaya dan Permuseuman (PCBM).
17. **BAHASA DAERAH.** Menyajikan jumlah bahasa daerah berdasarkan status bahasa daerah.



KEMENTERIAN PENDIDIKAN DAN KEBUDAYAAN

KEMENTERIAN PENDIDIKAN DAN KEBUDAYAAN
Jl. Jend. Sudirman, Jakarta Pusat 10270

Call Center : 177 Telp. : (021) 5703303
SMS : 0811976929 Email ; pengaduan@kemdikbud.go.id

 <http://kemdikbud.go.id>  @Kemdikbud_RI  Kemdikbud.RI
 <http://npd.kemdikbud.go.id>

Copyright © 2018 Kementerian Pendidikan dan Kebudayaan

