



# NERACA PENDIDIKAN DAERAH 2018

PROVINSI  
DKI JAKARTA



# **NERACA PENDIDIKAN DAERAH 2018**

**PROVINSI  
DKI JAKARTA**

Pusat Analisis dan Sinkronisasi Kebijakan (PASKA)  
Sekretariat Jenderal  
Kementerian Pendidikan dan Kebudayaan

## **NERACA PENDIDIKAN DAERAH 2018**

### **Pelindung:**

Didik Suhardi

### **Penanggung Jawab:**

Hendarman

### **Pengarah Materi:**

Kholid Fathoni

Kurniawan

Ruspripta Putri Utami

Diana Damey

### **Kontributor Data:**

Seluruh unit utama Kemendikbud

Kemendagri

BPS

BAN-S/M

BAN-PAUD & PNF

### **Editor:**

Hendarman

### **Penyusun:**

Yulaika Ernawati

Indra Budi Setiawan

Kosasih Ali Abu Bakar

Abdul Rachman Pambudi

Anditya Pratama

Andreas Yoga Aditama

Kadek Jeny Femila Devi

Paradhita Zulfa Nadia

Prabaria Vesca Yulianandra

Rusydina Ayu Triastika

Shara Zakia Nissa

Marista Sinaga

Ian Iapoh Simarmata

Gigih Anggana Yudha

### **Editor Foto, Desain Sampul, dan Tata Letak**

Prista Rediza redizaredi@gmail.com

Muhammad Abdurrahman Aditama aditamasoeharso2@gmail.com

### **Sekretariat:**

Ana Arham | ana.arham07@kemdikbud.go.id

### **Keuangan:**

Diana Damey | diana.damey@kemdikbud.go.id

Rika Hidayat | rika.hidayat@kemdikbud.go.id

### **Diterbitkan oleh:**

Pusat Analisis dan Sinkronisasi Kebijakan (PASKA)

Kementerian Pendidikan dan Kebudayaan RI

Jl. Jenderal Sudirman, Senayan, Jakarta Pusat – 10270

**NERACA PENDIDIKAN DAERAH 2018**

**ISBN 978-623-7096-07-8**

## KATA PENGANTAR

Assalaamu'alaikum Warahmatullaahi Wabarakaatuh

Neraca Pendidikan Daerah (NPD) merupakan platform informasi tentang potret kinerja pendidikan pada suatu daerah yang dapat diakses oleh seluruh pemangku kepentingan. NPD merupakan salah satu ikhtiar dalam membangun basis informasi pendidikan yang dapat diakses oleh masyarakat luas dan dimanfaatkan oleh Pemerintah Pusat dan Pemerintah Daerah dalam mengambil kebijakan. Pada tahun 2018 ini, Kementerian Pendidikan dan Kebudayaan kembali menerbitkan NPD yang keempat kalinya yaitu NPD 2018. Berdasarkan saran dan masukan dari banyak pihak, Kementerian Pendidikan dan Kebudayaan telah melakukan sejumlah perbaikan dan penyesuaian baik terkait materi/substansi maupun desain dan tata letak NPD 2018. Selain dibuat dalam versi cetak, juga terdapat aplikasi yaitu <http://npd.kemdikbud.go.id>. Dalam aplikasi ini semua orang dapat mengunduh NPD versi cetak dan juga dapat melihat perbandingan profil pendidikan antar daerah baik dalam satu provinsi maupun lintas provinsi.

Dengan tetap mengusung paradigma pengelolaan pendidikan yang lebih transparan dan akuntabel, NPD 2018 tetap dimaksudkan untuk menampilkan dan menyajikan potret, informasi, kondisi dan capaian pendidikan di suatu daerah (provinsi/kabupaten/kota). Sebagai instrumen input dan output pendidikan, Kementerian Pendidikan dan Kebudayaan berharap agar NPD dapat dimanfaatkan sebagai acuan oleh para pengambil keputusan dan semua pemangku kepentingan pendidikan dalam menetapkan kebijakan, menyusun perencanaan, evaluasi kebijakan pendidikan, merumuskan prioritas pembangunan pendidikan, dan membantu mengenali kekurangan dan kelebihan di bidang pendidikan di daerah.

NPD juga dapat dimanfaatkan oleh masyarakat sebagai bahan untuk berkontribusi dan berpartisipasi dalam memberikan saran dan masukan atas berbagai persoalan pendidikan di daerahnya masing-masing demi mewujudkan pendidikan yang bermutu, terjangkau, dan berkeadilan bagi seluruh rakyat Indonesia.

Kami mengucapkan penghargaan dan terima kasih yang sebesar-besarnya atas kontribusi dan dedikasi semua pihak yang terlibat dalam penyusunan NPD 2018 ini. Secara khusus, ucapan terima kasih yang tak terhingga kami sampaikan kepada Kantor Staf Kepresidenan (KSP) atas apresiasi dan dukungan kebijakan yang telah disampaikan, yang kemudian menjadikan NPD sebagai inspirasi disusunnya neraca-neraca di Kementerian/Lembaga lainnya. Apresiasi dan dukungan KSP semakin menebalkan tekad dan keyakinan Kementerian Pendidikan dan Kebudayaan bahwa upaya peningkatan mutu pendidikan Indonesia yang lebih baik merupakan tanggung jawab bersama.

Mari bersama kita majukan pendidikan Indonesia. Semoga ikhtiar ini memberikan kontribusi positif bagi masa depan anak didik kita menjadi lebih baik dan berdaya saing tinggi. Aamiin.

Wassalaamu'alaikum Warahmatullaahi Wabarakaatuh,





## DAFTAR ISI

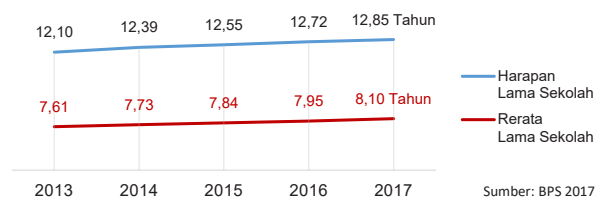
1. NASIONAL	1
2. PROVINSI D.K.I. JAKARTA	3
3. KABUPATEN KEPULAUAN SERIBU	5
4. KOTA JAKARTA PUSAT	7
5. KOTA JAKARTA UTARA	9
6. KOTA JAKARTA BARAT	11
7. KOTA JAKARTA SELATAN	13
8. KOTA JAKARTA TIMUR	15
9. DAFTAR ISTILAH	17
10. GLOSARIUM	18

# NERACA PENDIDIKAN NASIONAL 2018



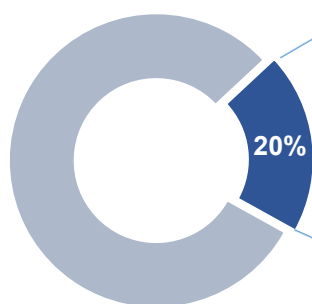
## INDEKS PEMBANGUNAN MANUSIA

INDONESIA 2017 **70,81**



## APBN 2018

TOTAL BELANJA NEGARA  
Rp 2.220,1 T



Pengeluaran Pembiayaan  
Rp 15,0 T atau 3,4 %



Sumber: UU APBN No. 15 Tahun 2017

### Tren Alokasi Anggaran Pendidikan



## REALISASI PROGRAM INDONESIA PINTAR

	SD	SMP	SMA	SMK
Anggaran (dalam jutaan rupiah)	2.532.772	1.910.892	836.934	1.243.924
Penerima (siswa)	6.212.724	3.121.120	1.013.005	1.509.352

Sumber: Ditjen. Dikdasmen, November 2018

## KEBUDAYAAN

JENIS	JUMLAH
Cagar Budaya	1902
Desa Adat	146
Museum	346
Rumah Budaya Nusantara	142
Sanggar dan Komunitas	1305
Warisan Budaya Tak Benda	637

Sumber: Ditjen. Kebudayaan, November 2018

BAHASA DAERAH **668**

Sumber: Badan Bahasa, September 2018

## DATA PENDIDIKAN DAERAH

	Satuan Pendidikan	Pendidik	Peserta Didik	Ruang Kelas	Tendik	Rombel
<b>Total</b>	<b>473.126</b>	<b>2.769.203</b>	<b>51.873.501</b>	<b>2.091.088</b>	<b>462.571</b>	<b>1.811.783</b>
PAUD	254.180	252.488	6.509.452	317.040	Data belum ada	Data belum ada
SD	149.332	1.313.387	25.285.045	1.063.451	184.605	1.118.454
SMP	39.593	590.786	10.031.106	358.708	140.437	348.816
SMA	13.689	295.208	4.863.118	163.250	72.757	162.977
SMK	14.099	293.339	5.050.691	166.343	64.772	181.536
SLB	2.233	23.995	134.089	22.296	Data belum ada	Data belum ada

Sumber: Data verifikasi PDSPK, November 2018

## RASIO PENDIDIKAN

Guru : Siswa

SD	SMP	SMA	SMK
1 : 19	1 : 17	1 : 16	1 : 17

Guru PNS : Siswa

SD	SMP	SMA	SMK
1 : 38	1 : 35	1 : 34	1 : 59

Rombel : Siswa

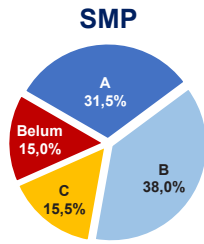
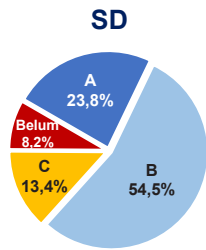
SD	SMP	SMA	SMK
1 : 23	1 : 29	1 : 30	1 : 28

Ruang Kelas : Rombel

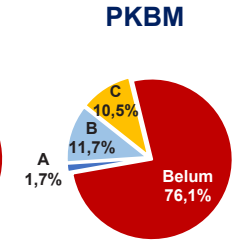
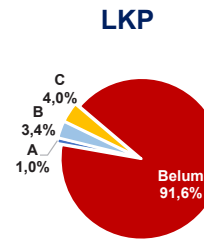
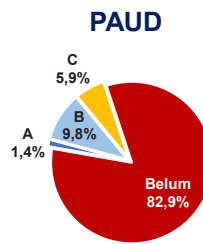
SD	SMP	SMA	SMK
1 : 1,1	1 : 1	1 : 1	1 : 1,1

Sumber: PDSPK, November 2018

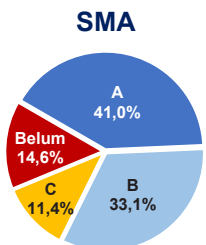
## AKREDITASI SEKOLAH



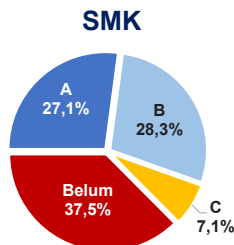
## AKREDITASI PAUD DAN PNF



Sumber: BAN PAUD-PNF, November 2018

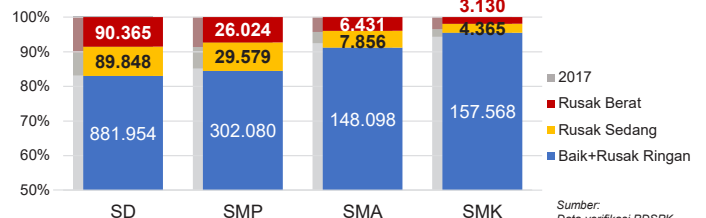


Sumber: BAN S/M, November 2018



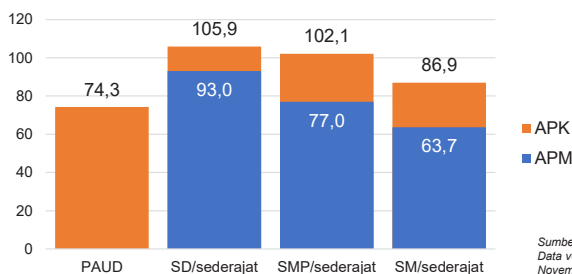
\*Data akreditasi SMK, dihitung berdasarkan Program Keahlian

## KONDISI RUANG KELAS



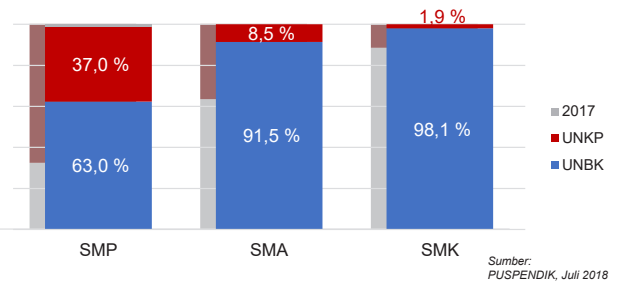
Sumber: Data verifikasi PDSPK November 2018

## APK DAN APM 2017/2018 (persentase)



Sumber: Data verifikasi PDSPK November 2018

## PELAKSANAAN UNBK



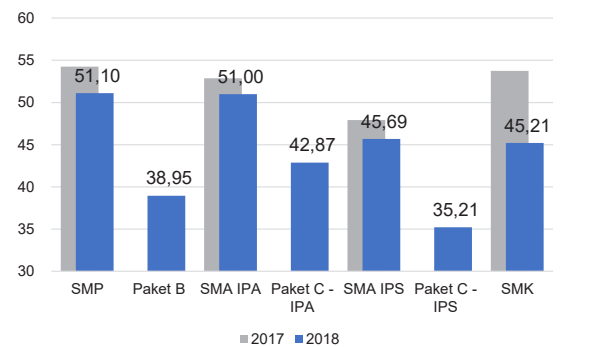
Sumber: PUSPENDIK, Juli 2018

## SISWA PUTUS SEKOLAH DAN MENGULANG

	SD	SMP	SMA	SMK
PUTUS SEKOLAH	54.364	57.710	35.908	75.900
MENGULANG	332.031	34.105	11.823	17.729

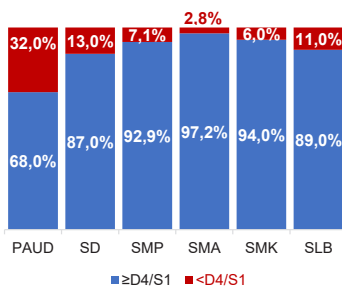
Sumber: Data verifikasi PDSPK November 2018

## HASIL UJIAN NASIONAL

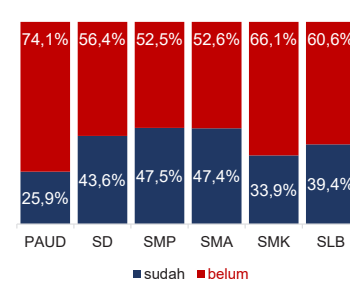


Sumber: PUSPENDIK, Juli 2018

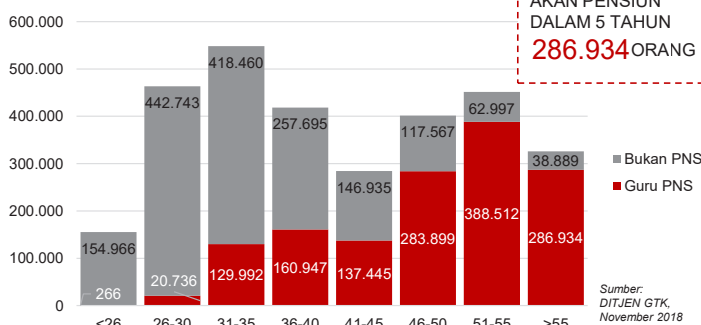
## KUALIFIKASI GURU



## GURU TERSERTIFIKASI



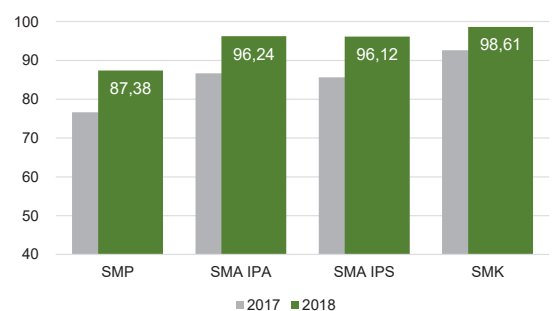
## GURU MENURUT USIA



GURU PNS YANG AKAN PENSJUN DALAM 5 TAHUN  
**286.934** ORANG

Sumber: DITJEN GTK, November 2018

## INDEKS INTEGRITAS UJIAN NASIONAL



Sumber: PUSPENDIK, Juli 2018

Diterbitkan oleh Kementerian Pendidikan dan Kebudayaan  
Jalan Jenderal Sudirman, Senayan, Jakarta 10270, Telepon 021-5711144  
Desember 2018



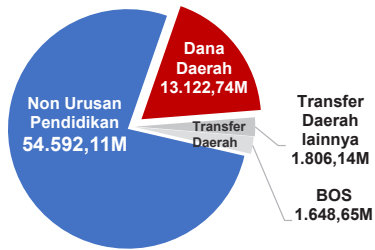
# NERACA PENDIDIKAN DAERAH 2018



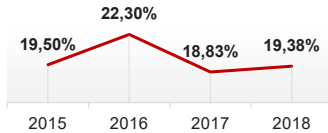
# PROVINSI D.K.I. JAKARTA

## PENDANAAN PENDIDIKAN

APBD 2018: Rp71.169,64 M



### Tren Alokasi Anggaran Urusan Pendidikan di Luar Transfer Daerah (APBD Murni)



Sumber: Kemendagri, November 2018

### Rincian Dana Transfer Daerah Bidang Pendidikan

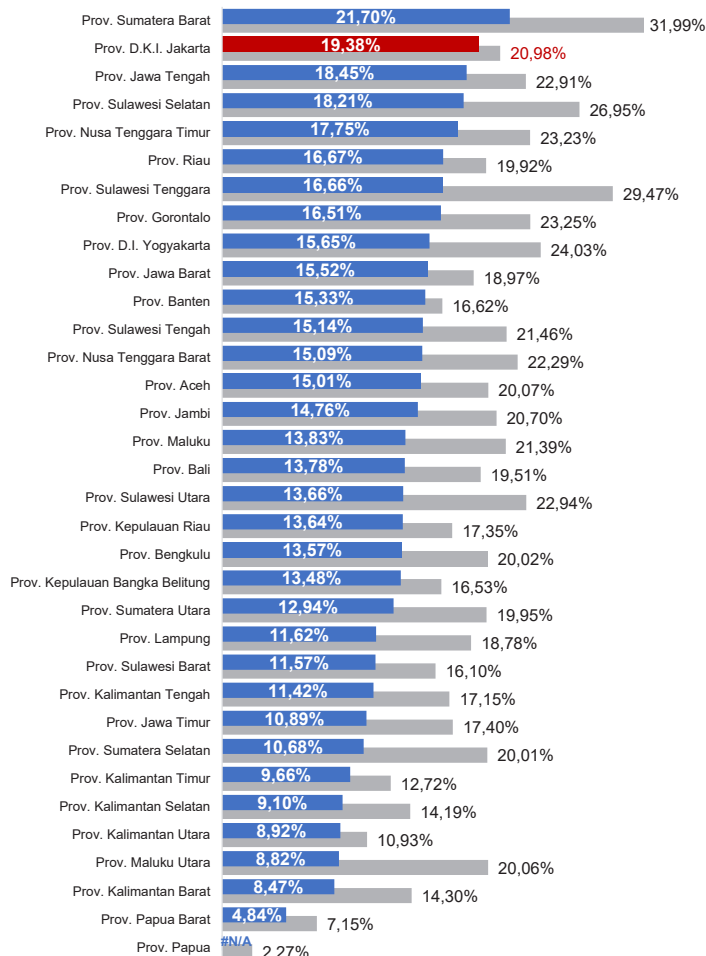
DAK Fisik	0,00 M
TPG	1327,42 M
Tamsil	7,91 M
Tunjangan Khusus Guru	0,00 M
BOP PAUD	94,80 M
DAU (Gaji GTK PNSD)	376,01 M
BOS	1648,65 M
<b>Total</b>	<b>3454,79 M</b>

### Alokasi Anggaran Bantuan Pemerintah (APBN)

PAUD-DIKMAS	11,90 M
SD	1,90 M
SMP	9,28 M
SMA	3,26 M
SMK	16,06 M
PKLK	1,44 M
GTK	6,94 M
Kebudayaan	0,27 M
<b>Total</b>	<b>51,04 M</b>

Sumber: Kemendikbud, Oktober 2018

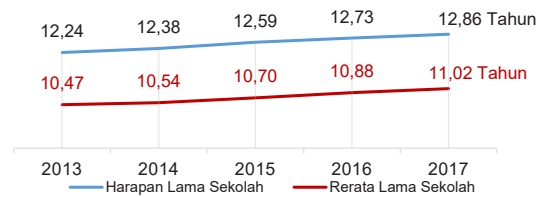
### ANGGARAN URUSAN PENDIDIKAN



■ Alokasi Anggaran Urusan Pendidikan di Luar Transfer Daerah (APBD Murni)  
■ Alokasi Anggaran Urusan Pendidikan dengan Transfer Daerah (Minus BOS)

Sumber: Kemendagri, November 2018

IPM 2017: Provinsi **80,06** Nasional **70,81**



Sumber: BPS, September 2018

### DATA PENDIDIKAN DAERAH

<b>SATUAN PENDIDIKAN</b>	<b>11.691</b>	<b>PENDIDIK</b>	<b>81.022</b>
PAUD	6.977	PAUD	7.616
SD	2.475	SD	34.073
SMP	1.077	SMP	17.549
SMA	493	SMA	10.342
SMK	583	SMK	10.379
SLB	86	SLB	1.063
<b>PESERTA DIDIK</b>	<b>1.735.138</b>	<b>RUANG KELAS</b>	<b>62.693</b>
PAUD	164.604	PAUD	8.579
SD	814.237	SD	27.339
SMP	359.770	SMP	11.993
SMA	165.948	SMA	6.168
SMK	224.818	SMK	7.417
SLB	5.761	SLB	1.197
<b>TENDIK</b>	<b>16.531</b>	<b>ROMBEL</b>	<b>52.220</b>
SD	6.456	SD	28.431
SMP	4.593	SMP	11.139
SMA	2.796	SMA	5.331
SMK	2.686	SMK	7.319

Sumber: Data verifikasi PDSPPK, November 2018

### DATA RASIO PENDIDIKAN

<b>GURU:SISWA</b>				<b>GURU PNS:SISWA</b>			
SD	SMP	SMA	SMK	SD	SMP	SMA	SMK
1 : 24	1 : 21	1 : 16	1 : 22	1 : 58	1 : 45	1 : 43	1 : 110
<b>ROMBEL:SISWA</b>				<b>RUANG KELAS:ROMBEL</b>			
SD	SMP	SMA	SMK	SD	SMP	SMA	SMK
1 : 29	1 : 32	1 : 31	1 : 31	1 : 1	1 : 0,9	1 : 0,9	1 : 1

Sumber: Data verifikasi PDSPPK, November 2018

### PROGRAM INDONESIA PINTAR

	<b>SD</b>	<b>SMP</b>	<b>SMA</b>	<b>SMK</b>
Anggaran (dalam jutaan rupiah)	7.740	14.414	5.493	23.523
Penerima (siswa)	19.035	27.958	6.980	30.058

Sumber: Ditjen. Dikdasmen, November, 2018

### KEBUDAYAAN

Cagar Budaya	224
Desa Adat	0
Museum	39
Rumah Budaya Nusantara	4
Sanggar dan Komunitas	0
Warisan Budaya Tak Benda	34

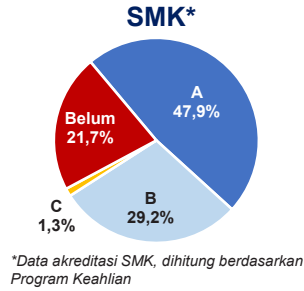
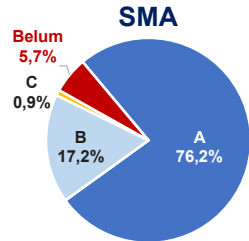
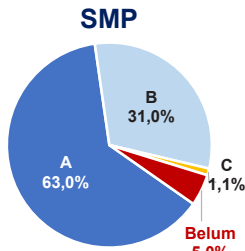
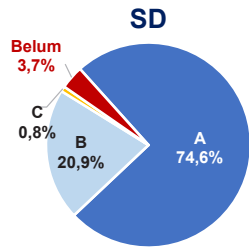
Sumber: Ditjen. Kebudayaan, November 2018

### BAHASA DAERAH

4

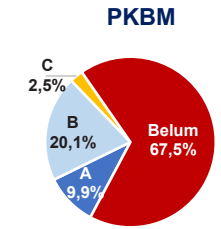
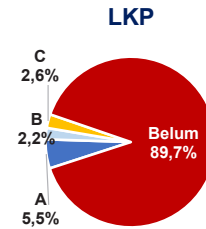
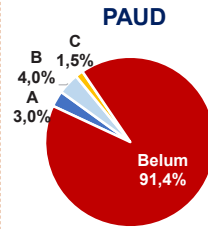
Sumber: Badan Bahasa, September 2018

AKREDITASI SEKOLAH



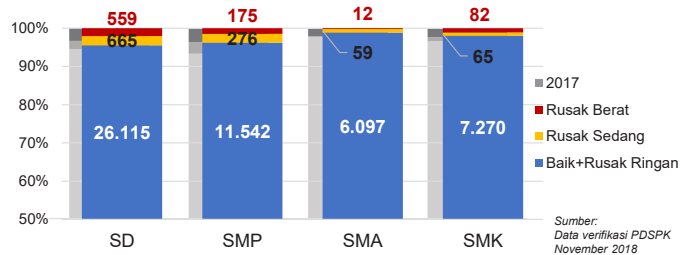
Sumber: BAN S/M, November 2018

AKREDITASI PAUD DAN PNF



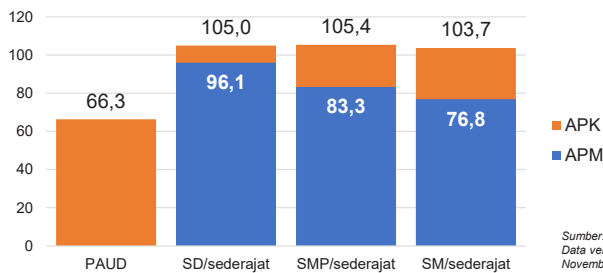
Sumber: BAN PAUD dan PNF, November 2018

KONDISI RUANG KELAS



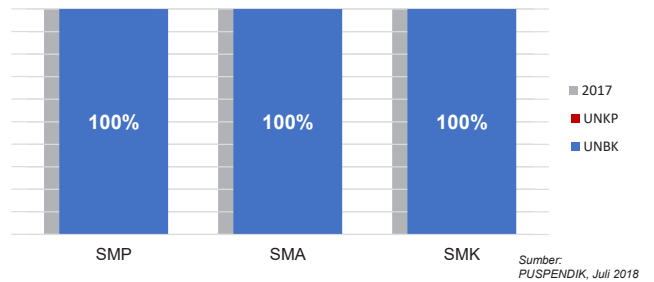
Sumber: Data verifikasi PDSPK November 2018

APK DAN APM 2017/2018 (persentase)



Sumber: Data verifikasi PDSPK November 2018

PELAKSANAAN UNBK



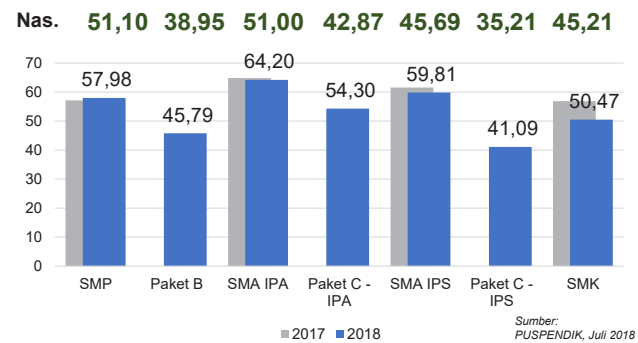
Sumber: PUSPENDIK, Juli 2018

SISWA PUTUS SEKOLAH DAN MENGULANG

	SD	SMP	SMA	SMK
PUTUS SEKOLAH	940	1.287	594	2.826
MENGULANG	4.343	1.336	255	526

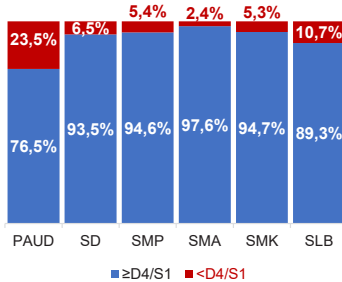
Sumber: Data verifikasi PDSPK November 2018

HASIL UJIAN NASIONAL

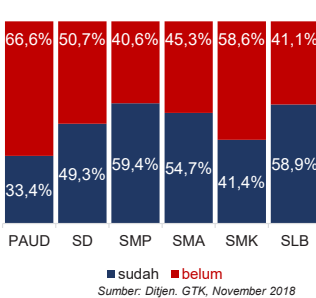


Sumber: PUSPENDIK, Juli 2018

KUALIFIKASI GURU

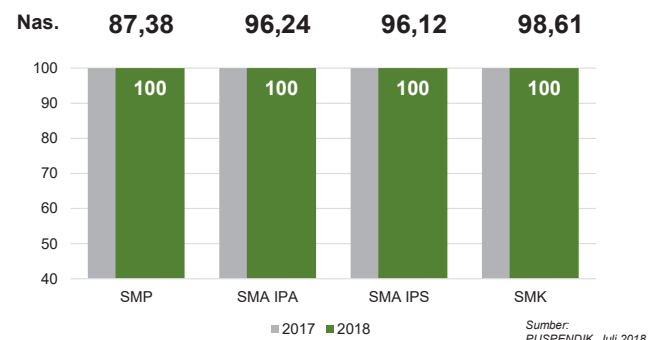


GURU TERSERTIFIKASI



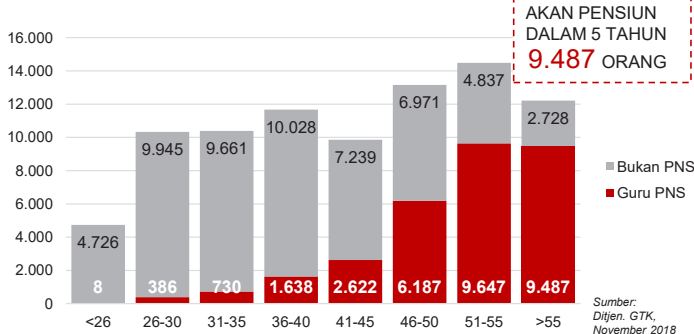
Sumber: Ditjen. GTK, November 2018

INDEKS INTEGRITAS UJIAN NASIONAL



Sumber: PUSPENDIK, Juli 2018

GURU MENURUT USIA



GURU PNS YANG AKAN Pensiun DALAM 5 TAHUN 9.487 ORANG

Sumber: Ditjen. GTK, November 2018

Diterbitkan oleh Kementerian Pendidikan dan Kebudayaan  
Jalan Jenderal Sudirman, Senayan, Jakarta 10270, Telepon 021-5711144  
Desember 2018

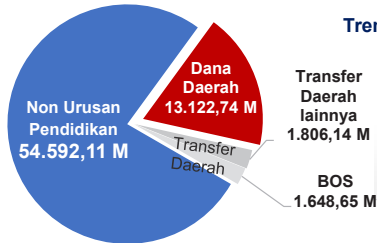
# NERACA PENDIDIKAN DAERAH 2018



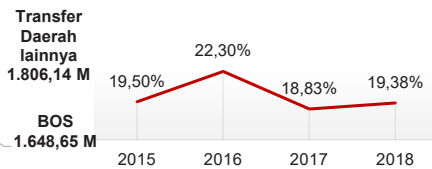
## KAB. KEPULAUAN SERIBU D.K.I. JAKARTA

### PENDANAAN PENDIDIKAN TINGKAT PROVINSI

APBD 2018: Rp71.169,64 M



Tren Alokasi Anggaran Urusan Pendidikan di Luar Transfer Daerah (APBD Murni)



Sumber: Kemendagri, November 2018

#### Rincian Dana Transfer Daerah Bidang Pendidikan Tingkat Provinsi

DAK Fisik	0,00 M
TPG	1327,42 M
Tamsil	7,91 M
Tunjangan Khusus Guru	0,00 M
BOP PAUD	94,80 M
DAU (Gaji GTK PNSD)	376,01 M
BOS	1648,65 M
<b>Total</b>	<b>3454,79 M</b>

#### Alokasi Anggaran Bantuan Pemerintah (APBN) untuk Kab. Kepulauan Seribu

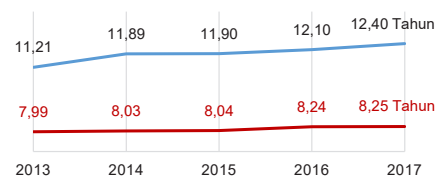
PAUD-DIKMAS	0,30 M
SD	0,00 M
SMP	0,00 M
SMA	0,00 M
SMK	0,00 M
PKLK	0,00 M
GTK	0,00 M
Kebudayaan	0,27 M
<b>Total</b>	<b>0,57 M</b>

Sumber: Kemendikbud, Oktober 2018

### ANGGARAN URUSAN PENDIDIKAN

\* Anggaran Kabupaten dan Kota berbasis Anggaran Provinsi

### IPM 2017



Kab. **70,11**

Prov. **80,06**

Nas. **70,81**

Sumber: Badan Pusat Statistik, September 2018

### DATA PENDIDIKAN DAERAH

<b>SATUAN PENDIDIKAN</b>	<b>56</b>	<b>PENDIDIK</b>	<b>319</b>
PAUD	33	PAUD	25
SD	14	SD	161
SMP	7	SMP	75
SMA	1	SMA	29
SMK	1	SMK	29
SLB	-	SLB	-
<b>PESERTA DIDIK</b>	<b>5.230</b>	<b>RUANG KELAS</b>	<b>217</b>
PAUD	822	PAUD	20
SD	2.543	SD	118
SMP	1.021	SMP	47
SMA	472	SMA	18
SMK	372	SMK	14
SLB	-	SLB	-
<b>TENDIK</b>	<b>96</b>	<b>ROMBEL</b>	<b>190</b>
SD	31	SD	117
SMP	41	SMP	42
SMA	12	SMA	17
SMK	12	SMK	14

Sumber: Data verifikasi PDSPK, November 2018

### DATA RASIO PENDIDIKAN

<b>GURU:SISWA</b>				<b>GURU PNS:SISWA</b>			
SD	SMP	SMA	SMK	SD	SMP	SMA	SMK
1 : 16	1 : 14	1 : 16	1 : 13	1 : 26	1 : 38	1 : 36	1 : 47
<b>ROMBEL:SISWA</b>				<b>RUANG KELAS:ROMBEL</b>			
SD	SMP	SMA	SMK	SD	SMP	SMA	SMK
1 : 22	1 : 24	1 : 28	1 : 27	1 : 1	1 : 0,9	1 : 0,9	1 : 1

Sumber: Data verifikasi PDSPK, November 2018

### PROGRAM INDONESIA PINTAR

	<b>SD</b>	<b>SMP</b>	<b>SMA</b>	<b>SMK</b>
<b>Anggaran</b> (dalam jutaan rupiah)	<b>86</b>	<b>152</b>	<b>112</b>	<b>39</b>
<b>Penerima</b> (siswa)	<b>212</b>	<b>287</b>	<b>136</b>	<b>49</b>

Sumber: Ditjen. Dikdasmen, November, 2018

### KEBUDAYAAN

<b>JENIS</b>	<b>JUMLAH</b>
Cagar Budaya	1
Desa Adat	0
Museum	0
Rumah Budaya Nusantara	0
Sanggar dan Komunitas	0

Sumber: Ditjen. Kebudayaan, November 2018

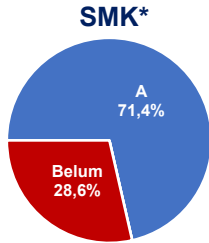
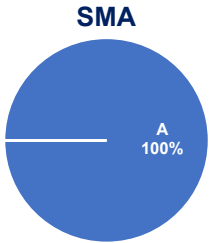
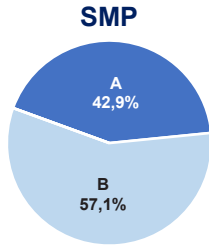
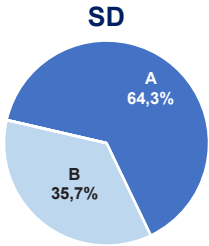
### BAHASA DAERAH

**2**

Sumber: Badan Bahasa, September 2018

Sumber: Kemendagri, November 2018

## AKREDITASI SEKOLAH

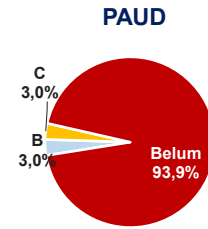


Sumber: BAN S/M, November 2018

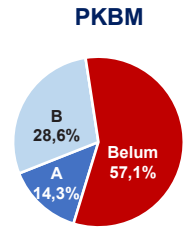
\*Data akreditasi SMK, dihitung berdasarkan Program Keahlian

## KAB. KEPULAUAN SERIBU

### AKREDITASI PAUD DAN PNF

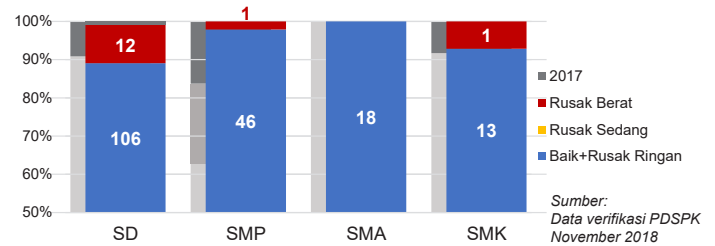


LKP -

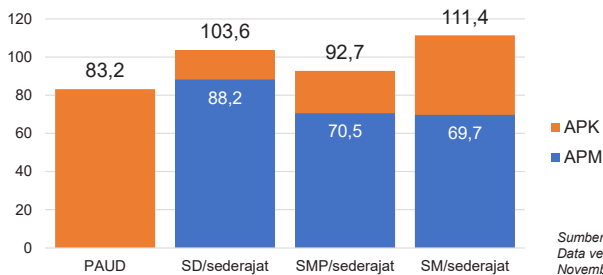


Sumber: BAN PAUD dan PNF, November 2018


### KONDISI RUANG KELAS



### APK DAN APM 2017/2018 (persentase)



### PELAKSANAAN UNBK



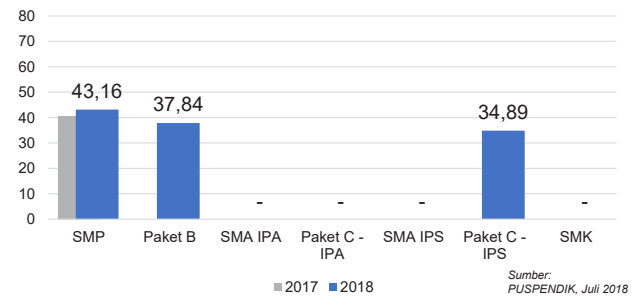
### SISWA PUTUS SEKOLAH DAN MENGULANG

	SD	SMP	SMA	SMK
PUTUS SEKOLAH	1	3	3	8
MENGULANG	41	11	5	0

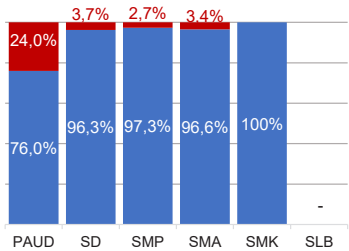
Sumber: Data verifikasi PDSPK, November 2018

### HASIL UJIAN NASIONAL

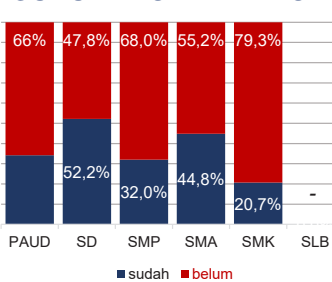
	51,10	38,95	51,00	42,87	45,69	35,21	45,21
Nas.							
Prov.	57,98	45,79	64,20	54,30	59,81	41,09	50,47



### KUALIFIKASI GURU

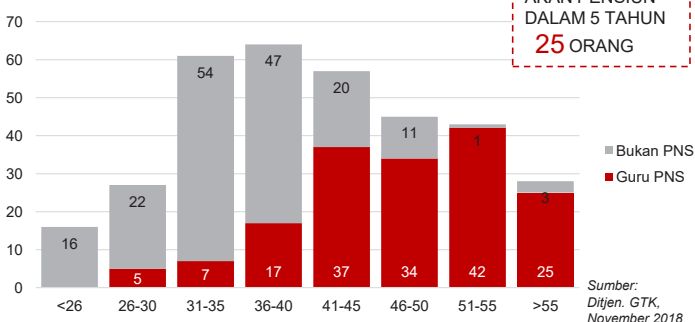


### GURU TERSERTIFIKASI



Sumber: Ditjen. GTK, November 2018

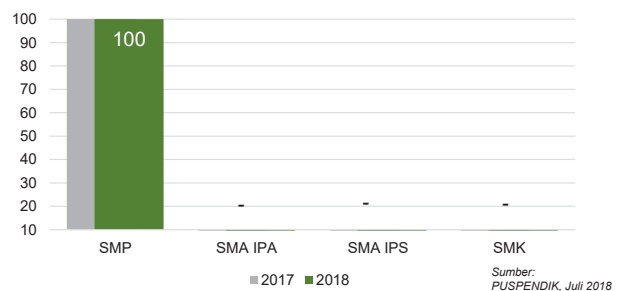
### GURU MENURUT USIA



GURU PNS YANG AKAN PENSIUN DALAM 5 TAHUN 25 ORANG

### INDEKS INTEGRITAS UJIAN NASIONAL

	87,38	96,24	96,12	98,61
Nas.				
Prov.	100	100	100	100



Diterbitkan oleh Kementerian Pendidikan dan Kebudayaan  
Jalan Jenderal Sudirman, Senayan, Jakarta 10270, Telepon 021-5711144  
Desember 2018

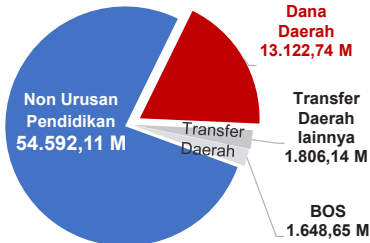
# NERACA PENDIDIKAN DAERAH 2018



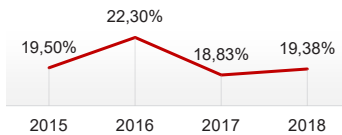
## KOTA JAKARTA PUSAT D.K.I. JAKARTA

### PENDANAAN PENDIDIKAN TINGKAT PROVINSI

APBD 2018: Rp13.867,54 M



### Tren Alokasi Anggaran Urusan Pendidikan di Luar Transfer Daerah (APBD Murni)



Sumber: Kemendagri, November 2018

### Rincian Dana Transfer Daerah Bidang Pendidikan Tingkat Provinsi

DAK Fisik	0,00 M
TPG	1327,42 M
Tamsil	7,91 M
Tunjangan Khusus Guru	0,00 M
BOP PAUD	94,80 M
DAU (Gaji GTK PNSD)	376,01 M
BOS	1648,65 M
<b>Total</b>	<b>3454,79 M</b>

### Alokasi Anggaran Bantuan Pemerintah (APBN) untuk Kota Jakarta Pusat

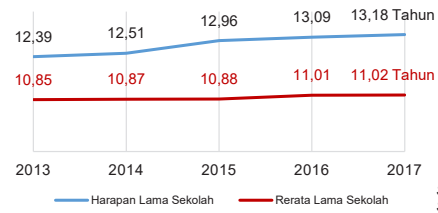
PAUD-DIKMAS	4,04 M
SD	0,00 M
SMP	0,00 M
SMA	0,00 M
SMK	1,87 M
PKLK	0,07 M
GTK	0,44 M
Kebudayaan	0,00 M
<b>Total</b>	<b>6,42 M</b>

Sumber: Kemendikbud, Oktober 2018

### ANGGARAN URUSAN PENDIDIKAN

\* Anggaran Kabupaten dan Kota berbasis Anggaran Provinsi

### IPM 2017



Sumber: Badan Pusat Statistik, September 2018

Kota **80,49**

Prov. **80,06**

Nas. **70,81**

### DATA PENDIDIKAN DAERAH

<b>SATUAN PENDIDIKAN</b>	<b>1.187</b>	<b>PENDIDIK</b>	<b>8.431</b>
PAUD	658	PAUD	637
SD	294	SD	3.444
SMP	112	SMP	1.822
SMA	56	SMA	1.117
SMK	60	SMK	1.302
SLB	7	SLB	109
<b>PESERTA DIDIK</b>	<b>182.215</b>	<b>RUANG KELAS</b>	<b>6.606</b>
PAUD	16.592	PAUD	747
SD	81.875	SD	2.988
SMP	39.110	SMP	1.282
SMA	18.798	SMA	681
SMK	25.367	SMK	796
SLB	473	SLB	112
<b>TENDIK</b>	<b>1.952</b>	<b>ROMBEL</b>	<b>5.634</b>
SD	703	SD	3.016
SMP	533	SMP	1.210
SMA	339	SMA	604
SMK	377	SMK	804

Sumber: Data verifikasi PDSPK, November 2018

### DATA RASIO PENDIDIKAN

GURU:SISWA				GURU PNS:SISWA			
SD	SMP	SMA	SMK	SD	SMP	SMA	SMK
1 : 24	1 : 21	1 : 17	1 : 19	1 : 55	1 : 47	1 : 51	1 : 64

ROMBEL:SISWA				RUANG KELAS:ROMBEL			
SD	SMP	SMA	SMK	SD	SMP	SMA	SMK
1 : 27	1 : 32	1 : 31	1 : 32	1 : 1	1 : 0,9	1 : 0,9	1 : 1

Sumber: Data verifikasi PDSPK, November 2018

### PROGRAM INDONESIA PINTAR

	SD	SMP	SMA	SMK
<b>Anggaran</b> (dalam jutaan rupiah)	<b>1.028</b>	<b>1.982</b>	<b>664</b>	<b>2.880</b>
<b>Penerima</b> (siswa)	<b>2.470</b>	<b>3.792</b>	<b>849</b>	<b>3.690</b>

Sumber: Ditjen. Dikdasmen, November, 2018

### KEBUDAYAAN

JENIS	JUMLAH
Cagar Budaya	102
Desa Adat	0
Museum	12
Rumah Budaya Nusantara	2
Sanggar dan Komunitas	0

Sumber: Ditjen. Kebudayaan, November 2018

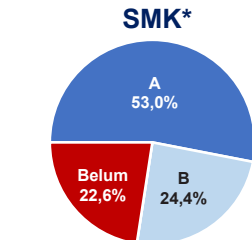
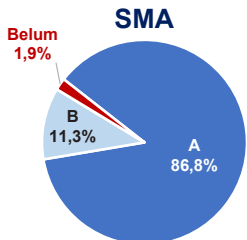
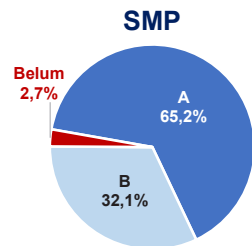
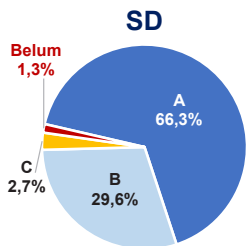
### BAHASA DAERAH

**1**

Sumber: Badan Bahasa, September 2018

Sumber: Kemendagri, November 2018

## AKREDITASI SEKOLAH

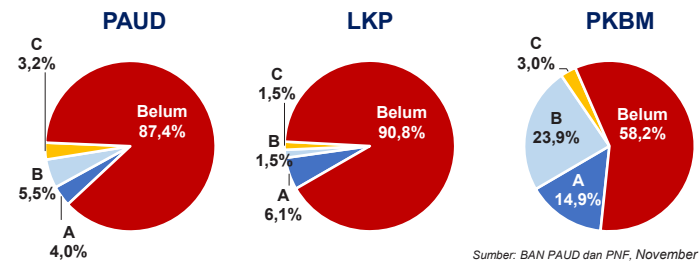


Sumber: BAN S/M, November 2018

\*Data akreditasi SMK, dihitung berdasarkan Program Keahlian

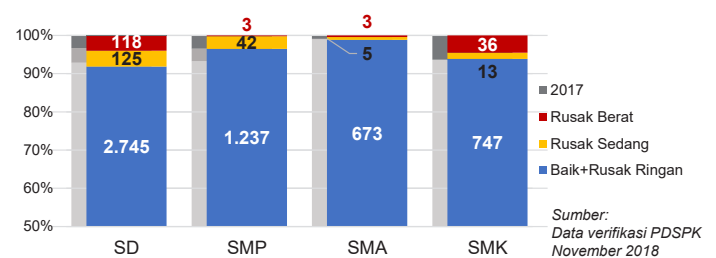
## KOTA JAKARTA PUSAT

### AKREDITASI PAUD DAN PNF



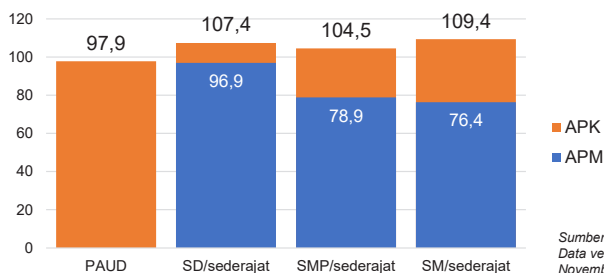
Sumber: BAN PAUD dan PNF, November 2018

### KONDISI RUANG KELAS



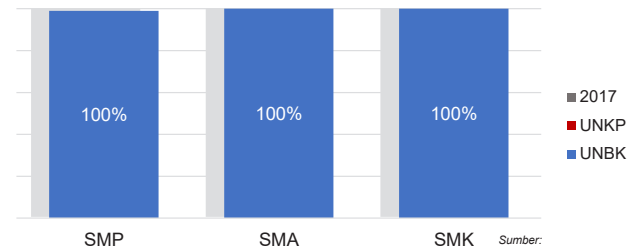
Sumber: Data verifikasi PDSPK, November 2018

### APK DAN APM 2017/2018 (persentase)



Sumber: Data verifikasi PDSPK, November 2018

### PELAKSANAAN UNBK



Sumber: Puspendik, Juli 2018

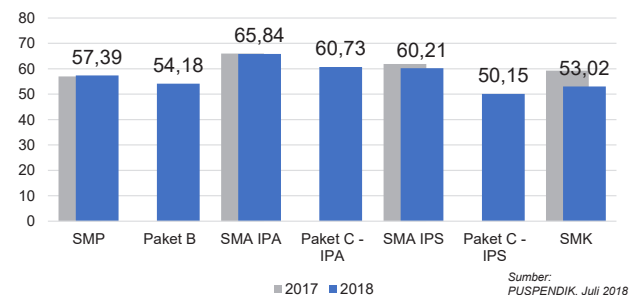
### SISWA PUTUS SEKOLAH DAN MENGULANG

	SD	SMP	SMA	SMK
PUTUS SEKOLAH	119	200	88	336
MENGULANG	620	389	44	95

Sumber: Data verifikasi PDSPK, November 2018

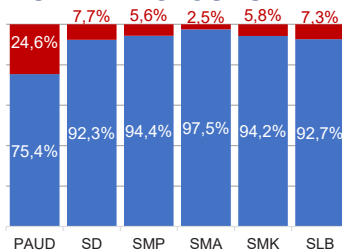
### HASIL UJIAN NASIONAL

	Nas.	Prov.	Nas.	Prov.	Nas.	Prov.	Nas.	Prov.	Nas.	Prov.
SMP	51,10	57,98	38,95	45,79	51,00	64,20	42,87	54,30	45,69	59,81
Paket B	54,18		65,84		60,73		60,21		50,15	
SMA	51,00	64,20	42,87	54,30	45,69	59,81	35,21	41,09	45,21	50,47



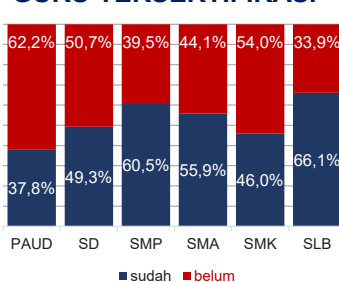
Sumber: PUSPENDIK, Juli 2018

### KUALIFIKASI GURU



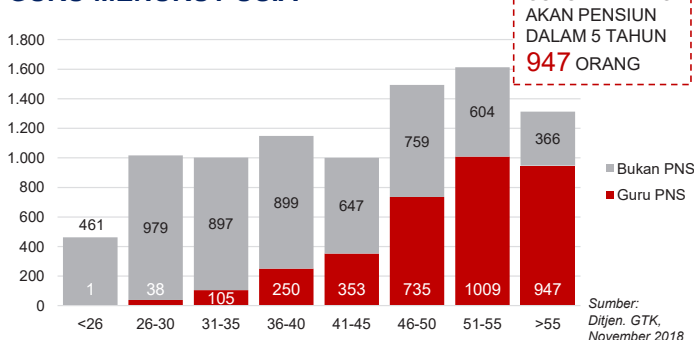
Sumber: Ditjen. GTK, November 2018

### GURU TERSERTIFIKASI



GURU PNS YANG AKAN Pensiun dalam 5 tahun 947 orang

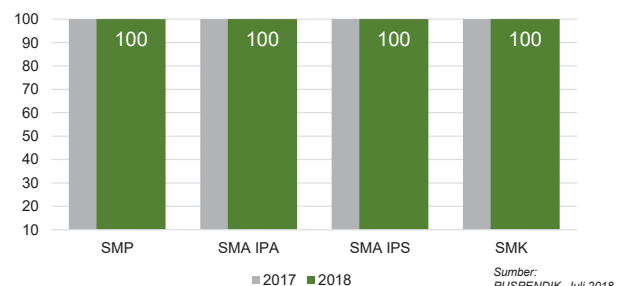
### GURU MENURUT USIA



Sumber: Ditjen. GTK, November 2018

### INDEKS INTEGRITAS UJIAN NASIONAL

	Nas.	Prov.	Nas.	Prov.
SMP	87,38	100	96,24	100
SMA	96,12	100	98,61	100



Sumber: PUSPENDIK, Juli 2018

Diterbitkan oleh Kementerian Pendidikan dan Kebudayaan  
Jalan Jenderal Sudirman, Senayan, Jakarta 10270, Telepon 021-5711144  
Desember 2018

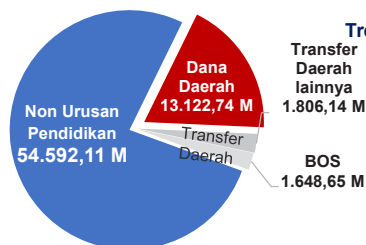
# NERACA PENDIDIKAN DAERAH 2018



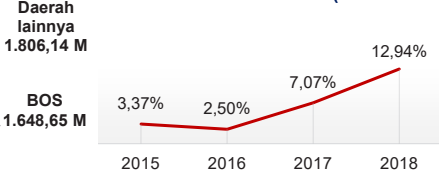
## KOTA JAKARTA UTARA D.K.I. JAKARTA

### PENDANAAN PENDIDIKAN TINGKAT PROVINSI

APBD 2018: Rp13.867,54 M



#### Tren Alokasi Anggaran Urusan Pendidikan di Luar Transfer Daerah (APBD Murni)



Sumber: Kemendagri, November 2018

#### Rincian Dana Transfer Daerah Bidang Pendidikan Tingkat Provinsi

DAK Fisik	0,00 M
TPG	1327,42 M
Tamsil	7,91 M
Tunjangan Khusus Guru	0,00 M
BOP PAUD	94,80 M
DAU (Gaji GTK PNSD)	376,01 M
BOS	1648,65 M
<b>Total</b>	<b>3454,79 M</b>

#### Alokasi Anggaran Bantuan Pemerintah (APBN) untuk Kota Jakarta Utara

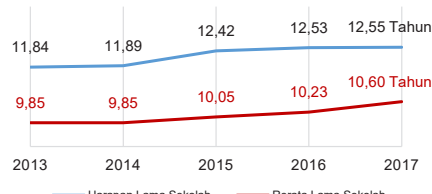
PAUD-DIKMAS	1,54 M
SD	0,00 M
SMP	0,10 M
SMA	0,41 M
SMK	3,13 M
PKLK	0,18 M
GTK	1,32 M
Kebudayaan	0,00 M
<b>Total</b>	<b>6,68 M</b>

Sumber: Kemendikbud, Oktober 2018

### ANGGARAN URUSAN PENDIDIKAN

\* Anggaran Kabupaten dan Kota berbasis Anggaran Provinsi

### IPM 2017



Kota **79,47**

Prov. **80,0**

Nas. **70,81**

Sumber: Badan Pusat Statistik, September 2018

### DATA PENDIDIKAN DAERAH

<b>SATUAN PENDIDIKAN</b>	<b>1.981</b>	<b>PENDIDIK</b>	<b>12.073</b>
PAUD	1.240	PAUD	1.144
SD	375	SD	5.122
SMP	193	SMP	2.792
SMA	90	SMA	1.559
SMK	76	SMK	1.386
SLB	7	SLB	70
<b>PESERTA DIDIK</b>	<b>272.756</b>	<b>RUANG KELAS</b>	<b>9.653</b>
PAUD	25.778	PAUD	1.344
SD	134.174	SD	4.330
SMP	57.225	SMP	1.953
SMA	24.177	SMA	942
SMK	30.891	SMK	1.012
SLB	511	SLB	72
<b>TENDIK</b>	<b>2.347</b>	<b>ROMBEL</b>	<b>7.878</b>
SD	894	SD	4.360
SMP	700	SMP	1.733
SMA	417	SMA	786
SMK	336	SMK	999

Sumber: Data verifikasi PDSPK, November 2018

### DATA RASIO PENDIDIKAN

GURU:SISWA				GURU PNS:SISWA			
SD	SMP	SMA	SMK	SD	SMP	SMA	SMK
1 : 26	1 : 20	1 : 16	1 : 22	1 : 81	1 : 60	1 : 53	1 : 109

ROMBEL:SISWA				RUANG KELAS:ROMBEL			
SD	SMP	SMA	SMK	SD	SMP	SMA	SMK
1 : 31	1 : 33	1 : 31	1 : 31	1 : 1	1 : 0,9	1 : 0,8	1 : 1

Sumber: Data verifikasi PDSPK, November 2018

### PROGRAM INDONESIA PINTAR

	SD	SMP	SMA	SMK
<b>Anggaran</b> (dalam jutaan rupiah)	<b>1.696</b>	<b>3.119</b>	<b>1.108</b>	<b>4.359</b>
<b>Penerima</b> (siswa)	<b>4.190</b>	<b>6.032</b>	<b>1.409</b>	<b>5.553</b>

Sumber: Ditjen. Dikdasmen, November, 2018

### KEBUDAYAAN

JENIS	JUMLAH
Cagar Budaya	18
Desa Adat	0
Museum	1
Rumah Budaya Nusantara	0
Sanggar dan Komunitas	0

Sumber: Ditjen. Kebudayaan, November 2018

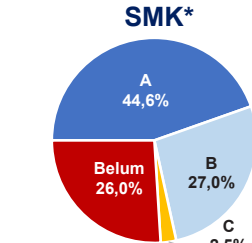
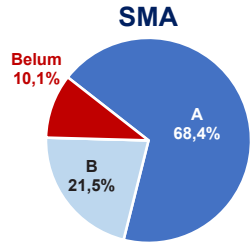
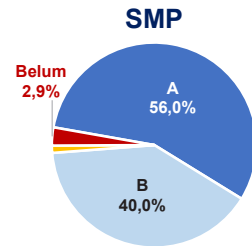
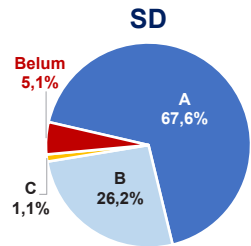
### BAHASA DAERAH

**1**

Sumber: Badan Bahasa, September 2018

Sumber: Kemendagri, November 2018

## AKREDITASI SEKOLAH

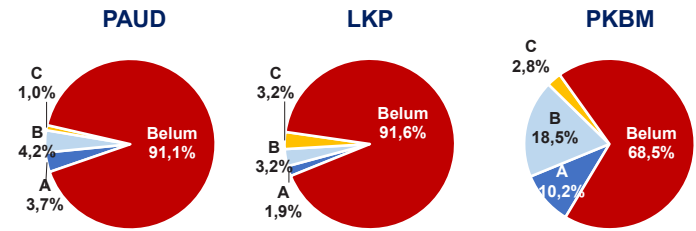


Sumber: BAN S/M, November 2018

\*Data akreditasi SMK, dihitung berdasarkan Program Keahlian

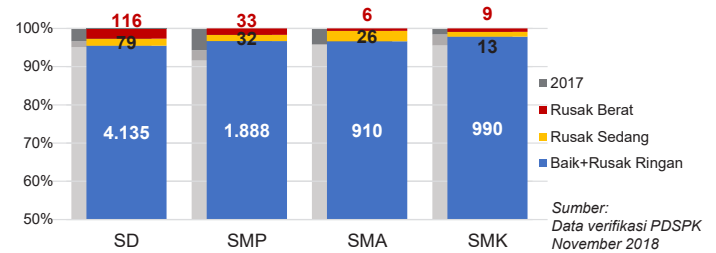
## KOTA JAKARTA UTARA

### AKREDITASI PAUD DAN PNF



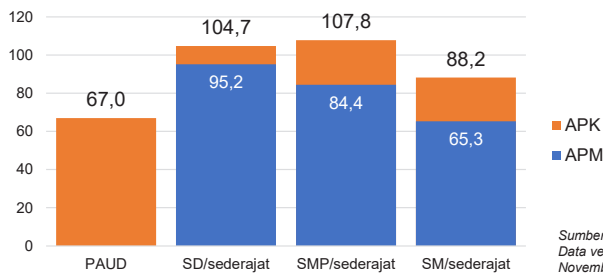
Sumber: BAN PAUD dan PNF, November 2018

### KONDISI RUANG KELAS



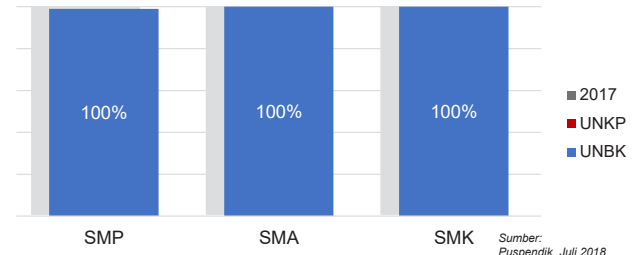
Sumber: Data verifikasi PDSPK, November 2018

### APK DAN APM 2017/2018 (persentase)



Sumber: Data verifikasi PDSPK, November 2018

### PELAKSANAAN UNBK



Sumber: Puspendik, Juli 2018

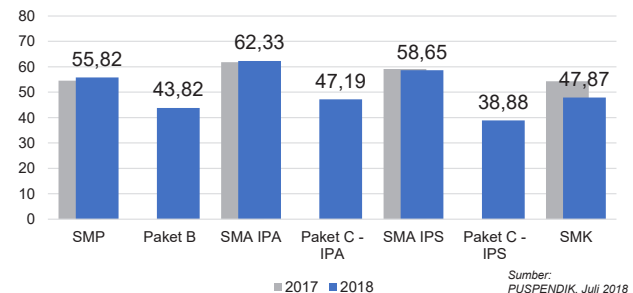
### SISWA PUTUS SEKOLAH DAN MENGULANG

	SD	SMP	SMA	SMK
PUTUS SEKOLAH	258	205	94	321
MENGULANG	811	263	41	88

Sumber: Data verifikasi PDSPK, November 2018

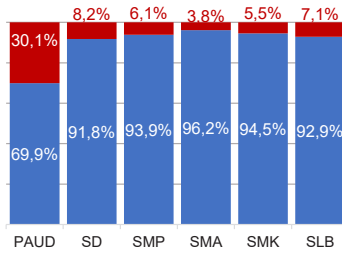
### HASIL UJIAN NASIONAL

	Nas.	Prov.
SMP	51,10	57,98
Paket B	38,95	45,79
SMA IPA	51,00	64,20
Paket C - IPA	42,87	54,30
SMA IPS	45,69	59,81
Paket C - IPS	35,21	41,09
SMK	45,21	50,47



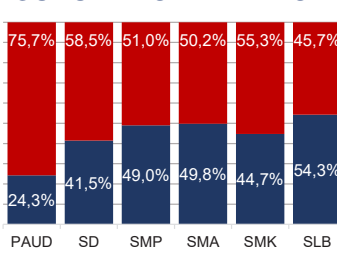
Sumber: PUSPENDIK, Juli 2018

### KUALIFIKASI GURU



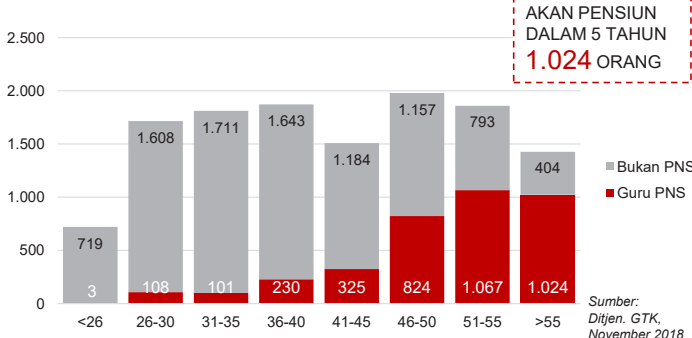
Sumber: Ditjen. GTK, November 2018

### GURU TERSERTIFIKASI



GURU PNS YANG AKAN Pensiun DALAM 5 TAHUN 1.024 ORANG

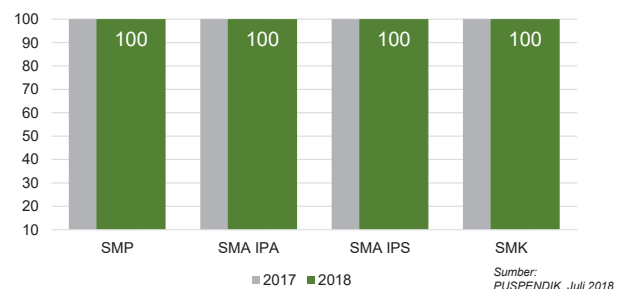
### GURU MENURUT USIA



Sumber: Ditjen. GTK, November 2018

### INDEKS INTEGRITAS UJIAN NASIONAL

	Nas.	Prov.
SMP	87,38	100
SMA IPA	96,24	100
SMA IPS	96,12	100
SMK	98,61	100



Sumber: PUSPENDIK, Juli 2018

Diterbitkan oleh Kementerian Pendidikan dan Kebudayaan  
Jalan Jenderal Sudirman, Senayan, Jakarta 10270, Telepon 021-5711144  
Desember 2018



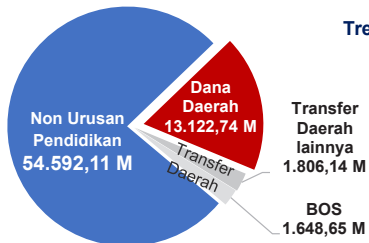
# NERACA PENDIDIKAN DAERAH 2018



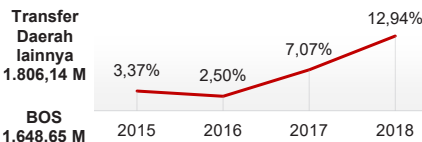
## KOTA JAKARTA BARAT D.K.I. JAKARTA

### PENDANAAN PENDIDIKAN TINGKAT PROVINSI

APBD 2018: Rp13.867,54 M



Tren Alokasi Anggaran Urusan Pendidikan di Luar Transfer Daerah (APBD Murni)



Sumber: Kemendagri, November 2018

### Rincian Dana Transfer Daerah Bidang Pendidikan Tingkat Provinsi

DAK Fisik	0,00 M
TPG	1327,42 M
Tamsil	7,91 M
Tunjangan Khusus Guru	0,00 M
BOP PAUD	94,80 M
DAU (Gaji GTK PNSD)	376,01 M
BOS	1648,65 M
<b>Total</b>	<b>3454,79 M</b>

### Alokasi Anggaran Bantuan Pemerintah (APBN) untuk Kota Jakarta Barat

PAUD-DIKMAS	2,55 M
SD	0,12 M
SMP	6,65 M
SMA	0,61 M
SMK	0,31 M
PKLK	0,52 M
GTK	2,17 M
Kebudayaan	0,00 M
<b>Total</b>	<b>12,93 M</b>

Sumber: Kemendikbud, Oktober 2018

### ANGGARAN URUSAN PENDIDIKAN

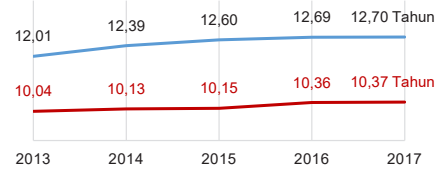
\* Anggaran Kabupaten dan Kota berbasis Anggaran Provinsi

### IPM 2017

Kota **80,47**

Prov. **80,06**

Nas. **70,81**



Sumber: Badan Pusat Statistik, September 2018

### DATA PENDIDIKAN DAERAH

<b>SATUAN PENDIDIKAN</b>	<b>2.227</b>	<b>PENDIDIK</b>	<b>17.361</b>
PAUD	1.090	PAUD	1.799
SD	601	SD	7.612
SMP	279	SMP	3.805
SMA	119	SMA	2.042
SMK	118	SMK	1.860
SLB	20	SLB	243
<b>PESERTA DIDIK</b>	<b>378.457</b>	<b>RUANG KELAS</b>	<b>14.264</b>
PAUD	37.660	PAUD	2.095
SD	182.291	SD	6.390
SMP	77.950	SMP	2.738
SMA	31.478	SMA	1.301
SMK	47.922	SMK	1.464
SLB	1.156	SLB	276
<b>TENDIK</b>	<b>3.188</b>	<b>ROMBEL</b>	<b>11.502</b>
SD	1.474	SD	6.140
SMP	837	SMP	2.478
SMA	474	SMA	1.091
SMK	403	SMK	1.523

Sumber: Data verifikasi PDSPK, November 2018

### DATA RASIO PENDIDIKAN

<b>GURU:SISWA</b>				<b>GURU PNS:SISWA</b>			
SD	SMP	SMA	SMK	SD	SMP	SMA	SMK
1 : 24	1 : 20	1 : 15	1 : 26	1 : 64	1 : 59	1 : 58	1 : 172
<b>ROMBEL:SISWA</b>				<b>RUANG KELAS:ROMBEL</b>			
SD	SMP	SMA	SMK	SD	SMP	SMA	SMK
1 : 28	1 : 31	1 : 29	1 : 31	1 : 1	1 : 0,9	1 : 0,8	1 : 1

Sumber: Data verifikasi PDSPK, November 2018

### PROGRAM INDONESIA PINTAR

	<b>SD</b>	<b>SMP</b>	<b>SMA</b>	<b>SMK</b>
<b>Anggaran</b> (dalam jutaan rupiah)	<b>1.670</b>	<b>2.704</b>	<b>1.031</b>	<b>4.443</b>
<b>Penerima</b> (siswa)	<b>4.069</b>	<b>5.139</b>	<b>1.307</b>	<b>5.633</b>

Sumber: Ditjen. Dikdasmen, November, 2018

### KEBUDAYAAN

<b>JENIS</b>	<b>JUMLAH</b>
Cagar Budaya	78
Desa Adat	0
Museum	2
Rumah Budaya Nusantara	1
Sanggar dan Komunitas	0

Sumber: Ditjen. Kebudayaan, November 2018

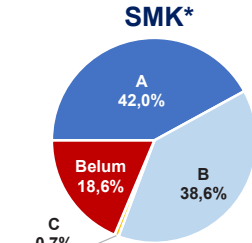
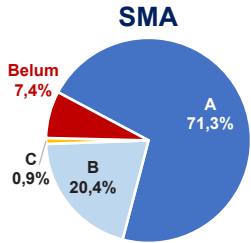
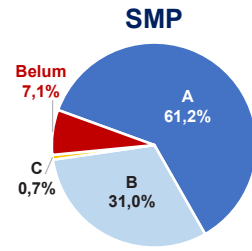
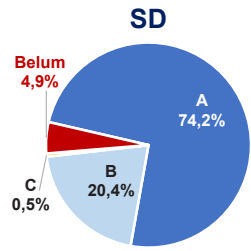
### BAHASA DAERAH

**2**

Sumber: Badan Bahasa, September 2018

Sumber: Kemendagri, November 2018

## AKREDITASI SEKOLAH

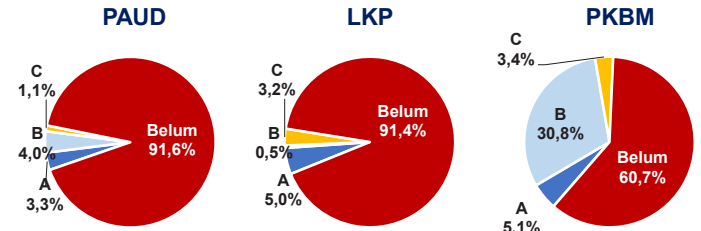


Sumber: BAN S/M, November 2018

\*Data akreditasi SMK, dihitung berdasarkan Program Keahlian

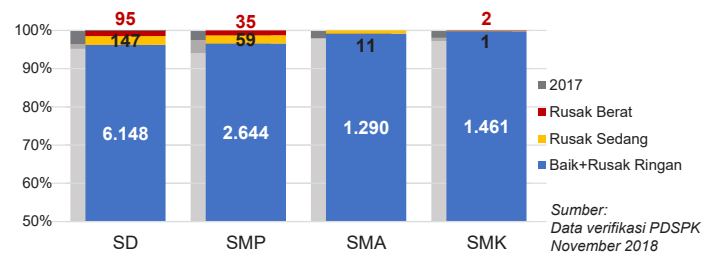
## KOTA JAKARTA BARAT

### AKREDITASI PAUD DAN PNF



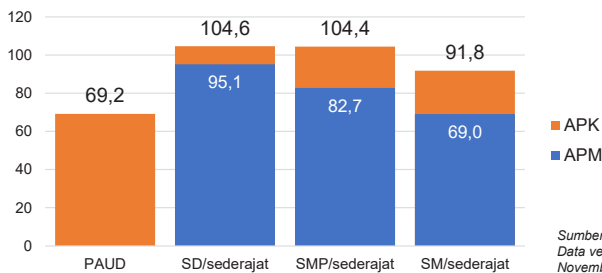
Sumber: BAN PAUD dan PNF, November 2018

### KONDISI RUANG KELAS



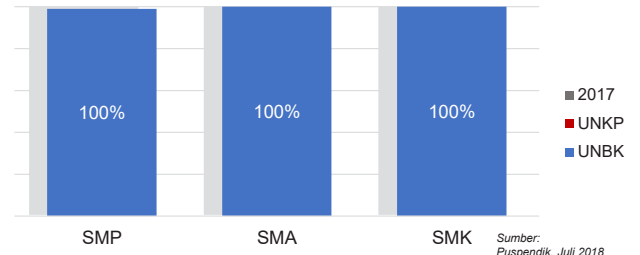
Sumber: Data verifikasi PDSPK, November 2018

### APK DAN APM 2017/2018 (persentase)



Sumber: Data verifikasi PDSPK, November 2018

### PELAKSANAAN UNBK



Sumber: Puspendik, Juli 2018

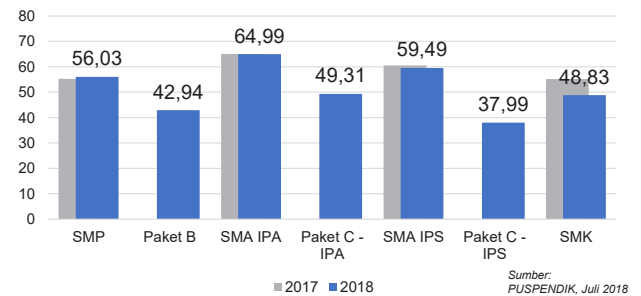
### SISWA PUTUS SEKOLAH DAN MENGULANG

	SD	SMP	SMA	SMK
PUTUS SEKOLAH	223	316	143	482
MENGULANG	1.148	155	50	89

Sumber: Data verifikasi PDSPK, November 2018

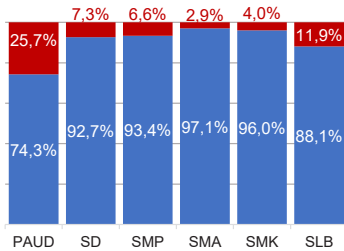
### HASIL UJIAN NASIONAL

	Nas.	Prov.
2017	51,10	57,98
2018	38,95	45,79
2019	51,00	64,20
2020	42,87	54,30
2021	45,69	59,81
2022	35,21	41,09
2023	45,21	50,47



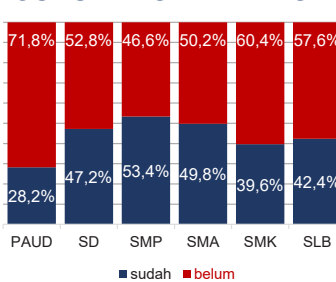
Sumber: PUSPENDIK, Juli 2018

### KUALIFIKASI GURU

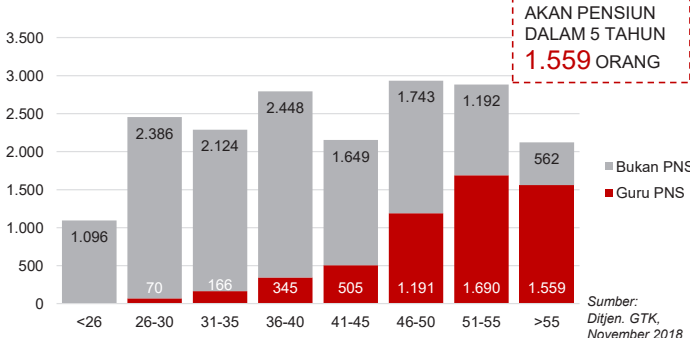


Sumber: Ditjen. GTK, November 2018

### GURU TERSERTIFIKASI



### GURU MENURUT USIA

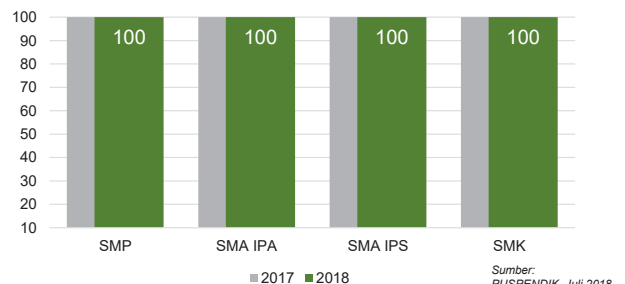


GURU PNS YANG AKAN Pensiun DALAM 5 TAHUN 1.559 ORANG

Sumber: Ditjen. GTK, November 2018

### INDEKS INTEGRITAS UJIAN NASIONAL

	Nas.	Prov.
2017	87,38	100
2018	96,24	100
2019	96,12	100
2020	98,61	100



Sumber: PUSPENDIK, Juli 2018

Diterbitkan oleh Kementerian Pendidikan dan Kebudayaan  
Jalan Jenderal Sudirman, Senayan, Jakarta 10270, Telepon 021-5711144  
Desember 2018

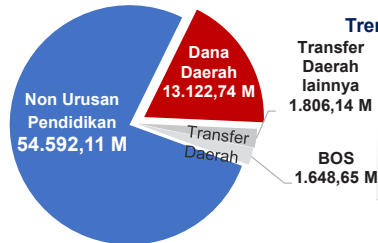
# NERACA PENDIDIKAN DAERAH 2018



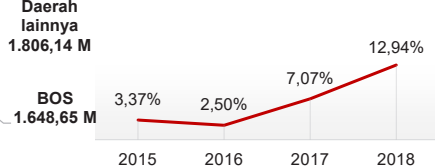
## KOTA JAKARTA SELATAN D.K.I. JAKARTA

### PENDANAAN PENDIDIKAN TINGKAT PROVINSI

APBD 2018: Rp13.867,54 M



Tren Alokasi Anggaran Urusan Pendidikan di Luar Transfer Daerah (APBD Murni)



Sumber: Kemendagri, November 2018

### Rincian Dana Transfer Daerah Bidang Pendidikan Tingkat Provinsi

DAK Fisik	0,00 M
TPG	1327,42 M
Tamsil	7,91 M
Tunjangan Khusus Guru	0,00 M
BOP PAUD	94,80 M
DAU (Gaji GTK PNSD)	376,01 M
BOS	1648,65 M
<b>Total</b>	<b>3454,79 M</b>

### Alokasi Anggaran Bantuan Pemerintah (APBN) untuk Kota Jakarta Selatan

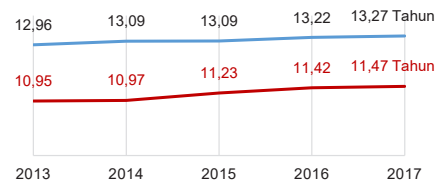
PAUD-DIKMAS	3,47 M
SD	0,00 M
SMP	0,15 M
SMA	0,52 M
SMK	7,23 M
PKLK	0,68 M
GTK	1,27 M
Kebudayaan	0,00 M
<b>Total</b>	<b>13,32 M</b>

Sumber: Kemendikbud, Oktober 2018

### ANGGARAN URUSAN PENDIDIKAN

\* Anggaran Kabupaten dan Kota berbasis Anggaran Provinsi

### IPM 2017



Kota **84,13**

Prov. **80,06**

Nas. **70,81**

Sumber: Badan Pusat Statistik, September 2018

### DATA PENDIDIKAN DAERAH

<b>SATUAN PENDIDIKAN</b>	<b>2.991</b>	<b>PENDIDIK</b>	<b>18.919</b>
PAUD	1.962	PAUD	1.812
SD	541	SD	7.741
SMP	222	SMP	3.908
SMA	105	SMA	2.542
SMK	133	SMK	2.522
SLB	28	SLB	394
<b>PESERTA DIDIK</b>	<b>374.613</b>	<b>RUANG KELAS</b>	<b>14.057</b>
PAUD	35.197	PAUD	1.748
SD	167.882	SD	5.892
SMP	78.641	SMP	2.694
SMA	39.428	SMA	1.517
SMK	51.411	SMK	1.757
SLB	2.054	SLB	449
<b>TENDIK</b>	<b>4.070</b>	<b>ROMBEL</b>	<b>11.305</b>
SD	1.552	SD	5.998
SMP	1.125	SMP	2.405
SMA	688	SMA	1.221
SMK	705	SMK	1.681

Sumber: Data verifikasi PDSPK, November 2018

### DATA RASIO PENDIDIKAN

GURU:SISWA				GURU PNS:SISWA			
SD	SMP	SMA	SMK	SD	SMP	SMA	SMK
1 : 22	1 : 20	1 : 16	1 : 20	1 : 51	1 : 43	1 : 39	1 : 100
ROMBEL:SISWA				RUANG KELAS:ROMBEL			
SD	SMP	SMA	SMK	SD	SMP	SMA	SMK
1 : 28	1 : 33	1 : 32	1 : 31	1 : 1	1 : 0,9	1 : 0,8	1 : 1

Sumber: Data verifikasi PDSPK, November 2018

### PROGRAM INDONESIA PINTAR

	SD	SMP	SMA	SMK
<b>Anggaran</b> (dalam jutaan rupiah)	<b>1.085</b>	<b>2.665</b>	<b>976</b>	<b>5.019</b>
<b>Penerima</b> (siswa)	<b>2.691</b>	<b>5.196</b>	<b>1.232</b>	<b>6.486</b>

Sumber: Ditjen. Dikdasmen, November, 2018

### KEBUDAYAAN

JENIS	JUMLAH
Cagar Budaya	13
Desa Adat	0
Museum	9
Rumah Budaya Nusantara	0
Sanggar dan Komunitas	0

Sumber: Ditjen. Kebudayaan, November 2018

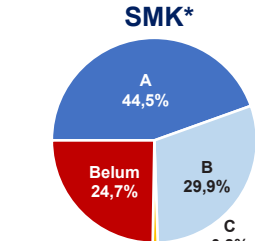
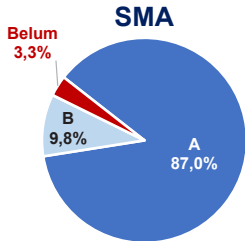
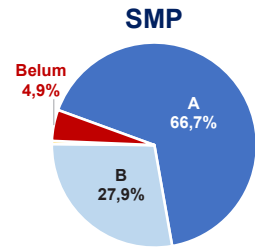
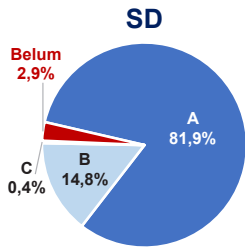
### BAHASA DAERAH

**1**

Sumber: Badan Bahasa, September 2018

Sumber: Kemendagri, November 2018

## AKREDITASI SEKOLAH



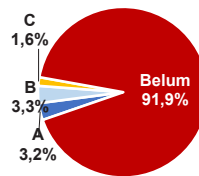
Sumber: BAN S/M, November 2018

\*Data akreditasi SMK, dihitung berdasarkan Program Keahlian

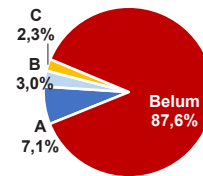
## KOTA JAKARTA SELATAN

### AKREDITASI PAUD DAN PNF

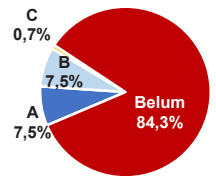
#### PAUD



#### LKP

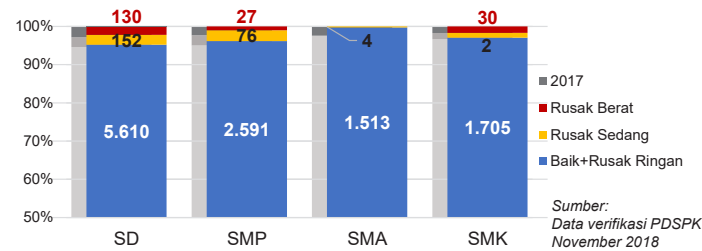


#### PKBM



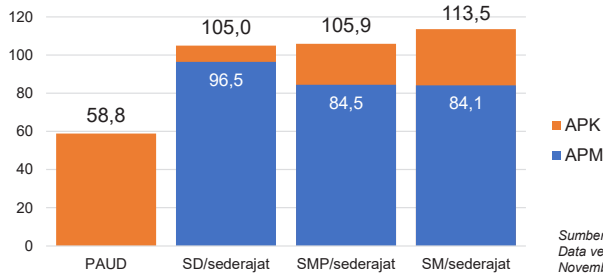
Sumber: BAN PAUD dan PNF, November 2018

### KONDISI RUANG KELAS



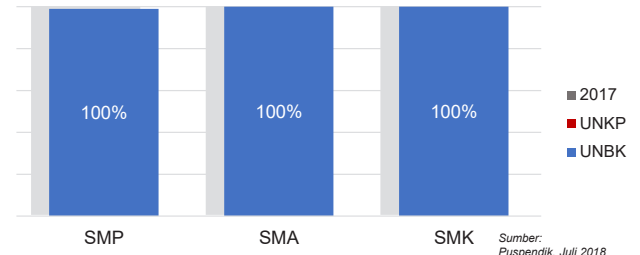
Sumber: Data verifikasi PDSPK, November 2018

### APK DAN APM 2017/2018 (persentase)



Sumber: Data verifikasi PDSPK, November 2018

### PELAKSANAAN UNBK



Sumber: Puspendik, Juli 2018

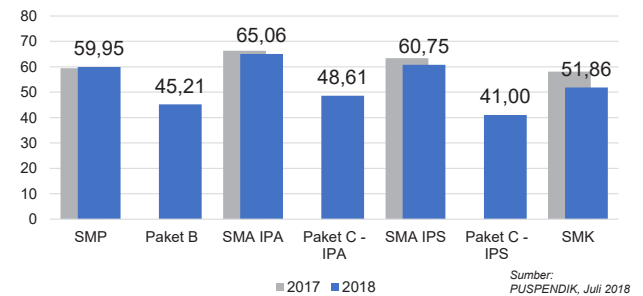
### SISWA PUTUS SEKOLAH DAN MENGULANG

	SD	SMP	SMA	SMK
PUTUS SEKOLAH	147	216	93	718
MENGULANG	871	274	56	106

Sumber: Data verifikasi PDSPK, November 2018

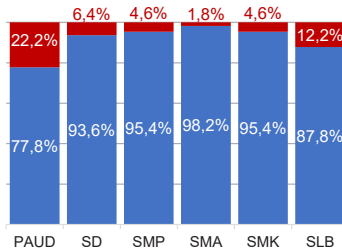
### HASIL UJIAN NASIONAL

	Nas.	51,10	38,95	51,00	42,87	45,69	35,21	45,21
Prov.		57,98	45,79	64,20	54,30	59,81	41,09	50,47

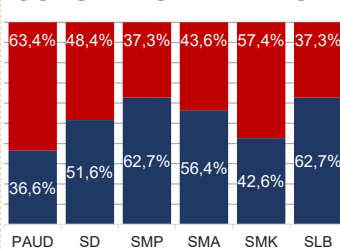


Sumber: PUSPENDIK, Juli 2018

### KUALIFIKASI GURU

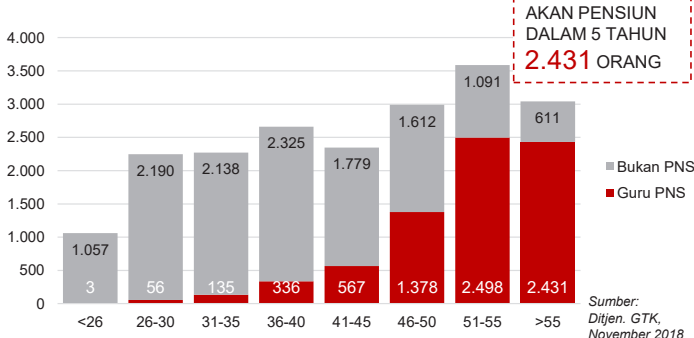


### GURU TERSERTIFIKASI



Sumber: Ditjen. GTK, November 2018

### GURU MENURUT USIA

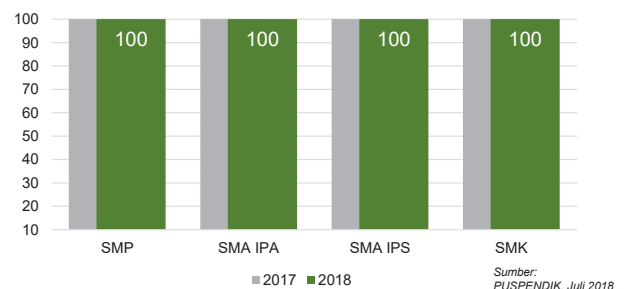


GURU PNS YANG AKAN Pensiun DALAM 5 TAHUN 2.431 ORANG

Sumber: Ditjen. GTK, November 2018

### INDEKS INTEGRITAS UJIAN NASIONAL

	Nas.	87,38	96,24	96,12	98,61
Prov.		100	100	100	100



Sumber: PUSPENDIK, Juli 2018

Diterbitkan oleh Kementerian Pendidikan dan Kebudayaan  
Jalan Jenderal Sudirman, Senayan, Jakarta 10270, Telepon 021-5711144  
Desember 2018

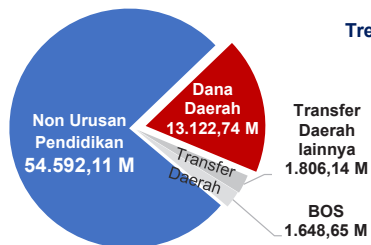
# NERACA PENDIDIKAN DAERAH 2018



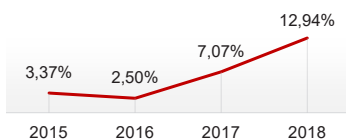
## KOTA JAKARTA TIMUR D.K.I. JAKARTA

### PENDANAAN PENDIDIKAN TINGKAT PROVINSI

APBD 2018: Rp13.867,54 M



Tren Alokasi Anggaran Urusan Pendidikan di Luar Transfer Daerah (APBD Murni)



Sumber: Kemendagri, November 2018

### Rincian Dana Transfer Daerah Bidang Pendidikan Tingkat Provinsi

DAK Fisik	0,00 M
TPG	1327,42 M
Tamsil	7,91 M
Tunjangan Khusus Guru	0,00 M
BOP PAUD	94,80 M
DAU (Gaji GTK PNSD)	376,01 M
BOS	1648,65 M
<b>Total</b>	<b>3454,79 M</b>

### Alokasi Anggaran Bantuan Pemerintah (APBN) untuk Kota Jakarta Timur

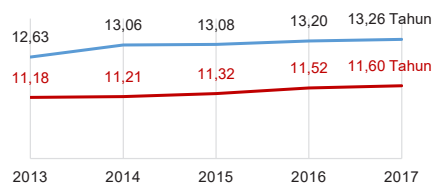
PAUD-DIKMAS	2,33 M
SD	1,78 M
SMP	2,38 M
SMA	1,72 M
SMK	3,51 M
PKLK	0,50 M
GTK	1,74 M
Kebudayaan	47,58 M
<b>Total</b>	<b>61,54 M</b>

Sumber: Kemendikbud, Oktober 2018

### ANGGARAN URUSAN PENDIDIKAN

\* Anggaran Kabupaten dan Kota berbasis Anggaran Provinsi

### IPM 2017



Kota **81,61**

Prov. **80,06**

Nas. **70,81**

Sumber: Badan Pusat Statistik, September 2018

### DATA PENDIDIKAN DAERAH

<b>SATUAN PENDIDIKAN</b>	<b>3.249</b>	<b>PENDIDIK</b>	<b>23.919</b>
PAUD	1.994	PAUD	2.199
SD	650	SD	9.993
SMP	264	SMP	5.147
SMA	122	SMA	3.053
SMK	195	SMK	3.280
SLB	24	SLB	247
<b>PESERTA DIDIK</b>	<b>521.867</b>	<b>RUANG KELAS</b>	<b>17.896</b>
PAUD	48.555	PAUD	2.625
SD	245.472	SD	7.621
SMP	105.823	SMP	3.279
SMA	51.595	SMA	1.709
SMK	68.855	SMK	2.374
SLB	1.567	SLB	288
<b>TENDIK</b>	<b>4.878</b>	<b>ROMBEL</b>	<b>15.771</b>
SD	1.802	SD	8.530
SMP	1.357	SMP	3.271
SMA	866	SMA	1.612
SMK	853	SMK	2.298

Sumber: Data verifikasi PDSPK, November 2018

### DATA RASIO PENDIDIKAN

GURU:SISWA				GURU PNS:SISWA			
SD	SMP	SMA	SMK	SD	SMP	SMA	SMK
1 : 25	1 : 21	1 : 17	1 : 21	1 : 52	1 : 36	1 : 35	1 : 125
ROMBEL:SISWA				RUANG KELAS:ROMBEL			
SD	SMP	SMA	SMK	SD	SMP	SMA	SMK
1 : 29	1 : 32	1 : 32	1 : 30	1 : 1,1	1 : 1	1 : 0,9	1 : 1

Sumber: Data verifikasi PDSPK, November 2018

### PROGRAM INDONESIA PINTAR

	SD	SMP	SMA	SMK
<b>Anggaran</b> (dalam jutaan rupiah)	<b>2.175</b>	<b>3.792</b>	<b>1.603</b>	<b>6.784</b>
<b>Penerima</b> (siswa)	<b>5.403</b>	<b>7.512</b>	<b>2.047</b>	<b>8.647</b>

Sumber: Ditjen. Dikdasmen, November, 2018

### KEBUDAYAAN

JENIS	JUMLAH
Cagar Budaya	12
Desa Adat	0
Museum	15
Rumah Budaya Nusantara	1
Sanggar dan Komunitas	0

Sumber: Ditjen. Kebudayaan, November 2018

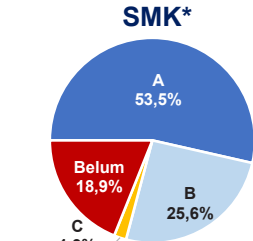
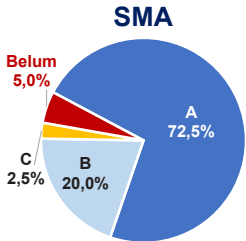
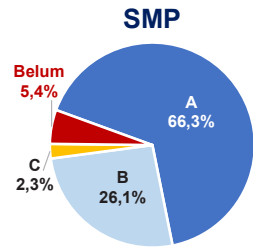
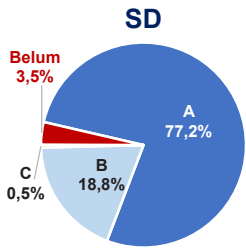
### BAHASA DAERAH

**2**

Sumber: Badan Bahasa, September 2018

Sumber: Kemendagri, November 2018

## AKREDITASI SEKOLAH

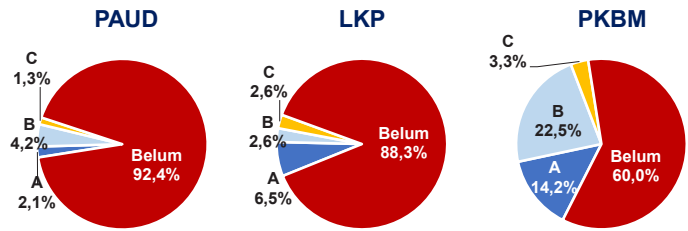


Sumber: BAN S/M, November 2018

\*Data akreditasi SMK, dihitung berdasarkan Program Keahlian

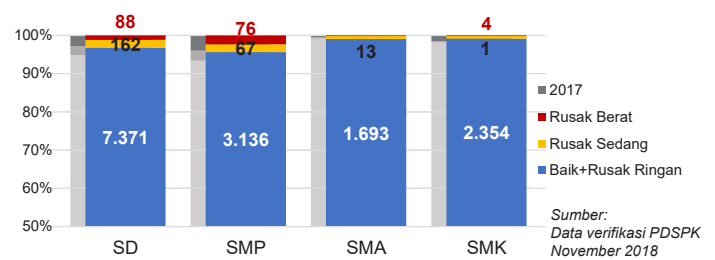
## KOTA JAKARTA TIMUR

### AKREDITASI PAUD DAN PNF



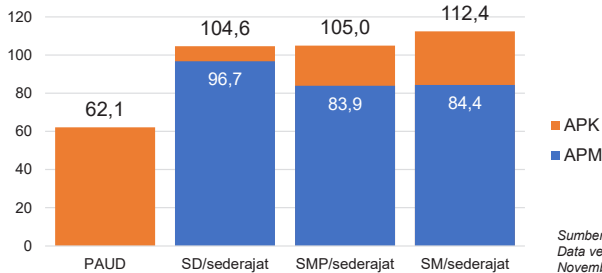
Sumber: BAN PAUD dan PNF, November 2018

### KONDISI RUANG KELAS



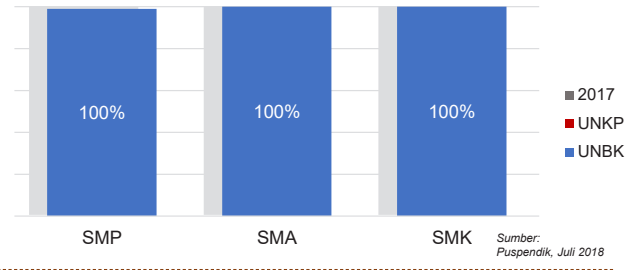
Sumber: Data verifikasi PDSPK, November 2018

### APK DAN APM 2017/2018 (persentase)



Sumber: Data verifikasi PDSPK, November 2018

### PELAKSANAAN UNBK



Sumber: Puspendik, Juli 2018

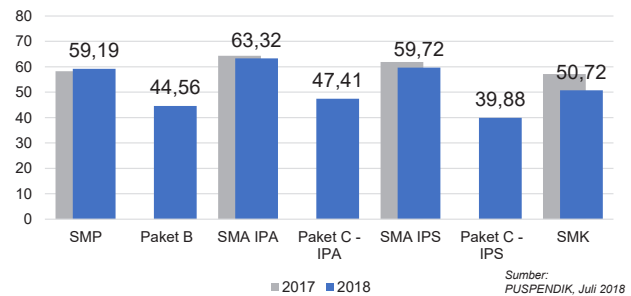
### SISWA PUTUS SEKOLAH DAN MENGULANG

	SD	SMP	SMA	SMK
PUTUS SEKOLAH	192	347	173	961
MENGULANG	852	244	59	148

Sumber: Data verifikasi PDSPK, November 2018

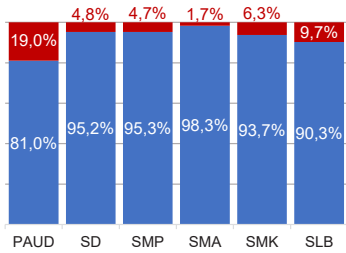
### HASIL UJIAN NASIONAL

	Nas.	51,10	38,95	51,00	42,87	45,69	35,21	45,21
Prov.	57,98	45,79	64,20	54,30	59,81	41,09	50,47	



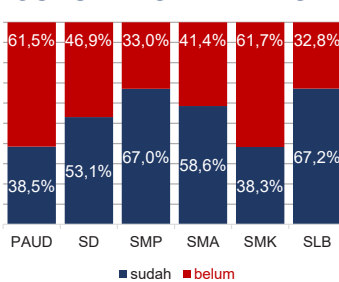
Sumber: PUSPENDIK, Juli 2018

### KUALIFIKASI GURU

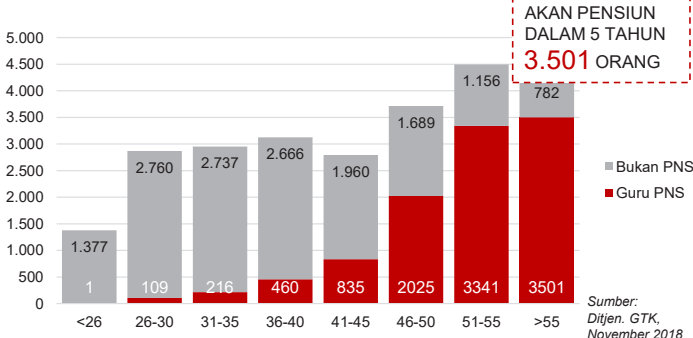


Sumber: Ditjen. GTK, November 2018

### GURU TERSERTIFIKASI



### GURU MENURUT USIA

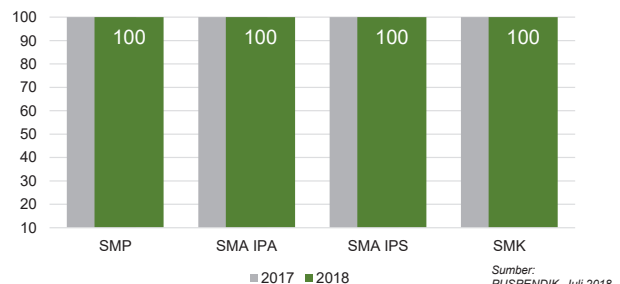


GURU PNS YANG AKAN PENSIIAN DALAM 5 TAHUN 3.501 ORANG

Sumber: Ditjen. GTK, November 2018

### INDEKS INTEGRITAS UJIAN NASIONAL

	Nas.	87,38	96,24	96,12	98,61
Prov.	100	100	100	100	



Sumber: PUSPENDIK, Juli 2018

Diterbitkan oleh Kementerian Pendidikan dan Kebudayaan  
Jalan Jenderal Sudirman, Senayan, Jakarta 10270, Telepon 021-5711144  
Desember 2018

## DAFTAR ISTILAH

1. OPD : Organisasi Perangkat Daerah
2. IPM : Indeks Pembangunan Manusia
3. HLS : Harapan Lama Sekolah
4. RLS : Rata-Rata Lama Sekolah
5. APK : Angka Partisipasi Kasar
6. APM : Angka Partisipasi Murni
7. UN : Ujian Nasional
8. IIUN : Indeks Integritas Ujian Nasional
9. UNBK : Ujian Nasional Berbasis Komputer
10. UNKP : Ujian Nasional Kertas Dan Pensil
11. ROMBEL : Rombongan Belajar
12. DAK : Dana Alokasi Khusus
13. TPG : Tunjangan Profesi Guru
14. TAMSIL : Tambahan Penghasilan
15. DAU : Dana Alokasi Umum
16. BOP PAUD : Biaya Operasional Pendidikan PAUD
17. PNF : Pendidikan Nonformal
18. PNSD : Pegawai Negeri Sipil Daerah
19. Anggaran menurut urusan pendidikan: anggaran pendidikan yang terdapat di dinas pendidikan

**GLOSARIUM**  
**NERACA PENDIDIKAN DAERAH 2018**

1. **PENDANAAN PENDIDIKAN**, menampilkan :
- a. Total alokasi APBD 2018 yaitu jumlah seluruh anggaran dan belanja daerah tahun 2018.
  - b. Dana Daerah yaitu anggaran pendidikan menurut urusan pendidikan di luar transfer daerah.
  - c. Transfer Daerah yaitu anggaran pendidikan yang berasal dari APBN.
  - d. Anggaran Non Urusan Pendidikan yaitu anggaran pendidikan yang terdapat di Organisasi Perangkat Daerah (OPD) lain.
  - e. Rincian Dana Transfer Daerah Bidang Pendidikan di kabupaten/kota yang terdiri dari : DAK Fisik, TPG, Tamsil, TKG, DAU (Gaji GTK PNSD), BOP PAUD.
  - f. Rincian Dana Transfer Daerah Bidang Pendidikan di provinsi yang terdiri dari : DAK Fisik, TPG, Tamsil, TKG, DAU (Gaji GTK PNSD), BOS.
  - g. Alokasi Anggaran Bantuan Pemerintah (bersumber dari APBN) khusus Provinsi D.K.I. Jakarta, meliputi bantuan untuk: PAUD-DIKMAS, SD, SMP, SMA, SMK, PKLK, GTK dan Kebudayaan yang merupakan akumulasi dari bantuan di kabupaten/kota.
  - h. Alokasi Anggaran Bantuan Pemerintah (bersumber dari APBN) di kabupaten/kota, meliputi bantuan untuk: PAUD-DIKMAS, SD, SMP, SMA, SMK, PKLK, GTK dan Kebudayaan.
  - i. Grafik perbandingan antara persentase alokasi anggaran urusan pendidikan dengan transfer daerah\*) dan anggaran urusan pendidikan di luar transfer daerah\*).
  - j. Persentase Realisasi Program Indonesia Pintar (PIP) menyajikan data persentase realisasi penerima dan penyerapan anggaran.
  - k. Persentase alokasi anggaran pendidikan (menurut urusan) di luar transfer daerah dalam bentuk tabel tren alokasi tahun 2015, 2016, 2017 dan 2018.

\*) Rumus Penghitungan Persentase Anggaran Urusan Pendidikan:

- a. Anggaran Urusan Pendidikan dengan Transfer Daerah

$$= \frac{\text{Anggaran Urusan Pendidikan}}{\text{Total APBD}} \times 100\%$$

- b. Anggaran Urusan Pendidikan di Luar Transfer Daerah

$$= \frac{\text{Anggaran Urusan Pendidikan} - \text{Transfer Daerah di Luar BOS}}{\text{Total APBD} - \text{Transfer Daerah}} \times 100\%$$

2. **DATA PENDIDIKAN DAERAH**. Menampilkan jumlah satuan pendidikan, ruang kelas, peserta didik dan pendidik per jenjang pendidikan formal dan nonformal. Jumlah pendidik formal yang ditampilkan adalah kategori guru aktif, yaitu guru yang memiliki



sekolah induk dan pembelajaran, atau guru yang tidak memiliki sekolah induk namun memiliki pembelajaran dengan jumlah jam mengajar minimal 6 jam.

3. **INDEKS PEMBANGUNAN MANUSIA 2017.** Menampilkan pencapaian skor Indeks Pembangunan Manusia (IPM) selama kurun waktu 2013 – 2017. Ditampilkan pula pencapaian skor Harapan Lama Sekolah (HLS), Rerata Lama Sekolah (RLS), dan perbandingan skor IPM kabupaten/kota, provinsi, dan nasional pada tahun 2017.
  - a. **IPM** adalah pengukuran perbandingan dari harapan hidup, melek huruf, pendidikan, dan standar hidup untuk semua negara seluruh dunia.
  - b. **Harapan Lama Sekolah** didefinisikan sebagai lamanya sekolah (dalam tahun) yang diharapkan akan dirasakan oleh anak pada umur tertentu di masa mendatang.
  - c. **Rata-rata Lama Sekolah** menunjukkan jenjang pendidikan yang pernah/sedang diduduki oleh seseorang.
4. **ANGKA PARTISIPASI KASAR (APK) DAN ANGKA PARTISIPASI MURNI (APM) 2017/2018.** Menampilkan persentase APK dan APM pada masing-masing jenjang pendidikan sederajat pada tahun pelajaran 2017/2018.
5. **RASIO PENDIDIKAN.** Menampilkan perbandingan jumlah siswa terhadap guru, jumlah siswa terhadap guru PNS, jumlah siswa terhadap rombongan belajar terhadap ruang kelas yang ada untuk setiap jenjang pendidikan.
6. **KUALIFIKASI GURU.** Menampilkan perbandingan persentase guru yang sudah dan belum memenuhi kualifikasi S1/D4 untuk setiap jenjang pendidikan pada tahun pelajaran 2017/2018.
7. **GURU MENURUT USIA.** Menampilkan jumlah guru PNS dan bukan PNS menurut rentang usia 5 tahunan, disajikan pula jumlah guru PNS yang akan pensiun dalam waktu 5 tahun ke depan.
8. **GURU TERSERTIFIKASI.** Menampilkan persentase perbandingan guru yang sudah tersertifikasi dan belum. Sertifikat pendidik diberikan kepada guru yang telah memenuhi standar profesional guru.
9. **SISWA PUTUS SEKOLAH DAN MENGULANG.** Menyajikan data jumlah siswa yang putus sekolah (*drop out*) dan mengulang per jenjang pendidikan.
10. **HASIL UJIAN NASIONAL.** Menampilkan rerata hasil Ujian Nasional (UN) pada jenjang SMP, SMA, SMK, Paket B, Paket C IPA dan Paket C IPS di kabupaten/kota, provinsi, dan nasional tahun pelajaran 2017/ 2018.

11. **PERSENTASE UNBK PER JENJANG.** Menampilkan persentase peserta UNBK dan jumlah peserta yang menggunakan kertas dan pensil (UNKP) pada jenjang SMP, SMA, dan SMK di Kabupaten/Kota, Provinsi dan Nasional tahun pelajaran 2017/2018.
12. **HASIL INDEKS INTEGRITAS UJIAN NASIONAL.** Menampilkan rerata skor Indeks Integritas Ujian Nasional (IIUN) pada jenjang SMP, SMA, dan SMK di kabupaten/kota, provinsi, dan nasional tahun pelajaran 2017/2018.
13. **KONDISI RUANG KELAS.** Menampilkan perbandingan jumlah ruang kelas yang kondisinya baik, rusak ringan, rusak sedang, rusak berat, dan rusak total di setiap jenjang pendidikan pada tahun pelajaran 2017/2018.
14. **AKREDITASI PAUD DAN PNF.** Menampilkan persentase Pendidikan Anak Usia Dini (PAUD), Lembaga Kursus dan Pelatihan (LKP) dan Pusat Kegiatan Belajar Masyarakat (PKBM) yang memperoleh hasil akreditasi A, B, C, dan belum terakreditasi.
15. **AKREDITASI SEKOLAH.** Menampilkan persentase sekolah yang memperoleh hasil akreditasi A, B, C, dan belum terakreditasi di setiap jenjang pendidikan. Pelaksanaan akreditasi SD, SMP dan SMA menurut satuan pendidikan, sedangkan SMK menurut program keahlian.
16. **KEBUDAYAAN.** Menyajikan data ragam budaya (Cagar Budaya, Desa Adat, Museum, Rumah Budaya Nusantara, Sanggar dan Komunitas). Data museum yang dimaksud di sini adalah museum yang sudah terdaftar di Direktorat Pembinaan Cagar Budaya dan Permuseuman (PCBM).
17. **BAHASA DAERAH.** Menyajikan jumlah bahasa daerah berdasarkan status bahasa daerah.



KEMENTERIAN PENDIDIKAN DAN KEBUDAYAAN

KEMENTERIAN PENDIDIKAN DAN KEBUDAYAAN  
Jl. Jend. Sudirman, Jakarta Pusat 10270

Call Center : 177 Telp. : (021) 5703303  
SMS : 0811976929 Email ; pengaduan@kemdikbud.go.id

 <http://kemdikbud.go.id>  @Kemdikbud\_RI  Kemdikbud.RI  
 <http://npd.kemdikbud.go.id>

Copyright © 2018 Kementerian Pendidikan dan Kebudayaan

