



NERACA PENDIDIKAN DAERAH 2018

PROVINSI
PAPUA



NERACA PENDIDIKAN DAERAH 2018

**PROVINSI
PAPUA**

Pusat Analisis dan Sinkronisasi Kebijakan (PASKA)
Sekretariat Jenderal
Kementerian Pendidikan dan Kebudayaan

NERACA PENDIDIKAN DAERAH 2018

Pelindung:

Didik Suhardi

Penanggung Jawab:

Hendarman

Pengarah Materi:

Kholid Fathoni

Kurniawan

Ruspriya Putri Utami

Diana Damey

Kontributor Data:

Seluruh unit utama Kemendikbud

Kemendagri

BPS

BAN-S/M

BAN-PAUD & PNF

Editor:

Hendarman

Penyusun:

Yulaika Ernawati

Indra Budi Setiawan

Kosasih Ali Abu Bakar

Abdul Rachman Pambudi

Anditya Pratama

Andreas Yoga Aditama

Kadek Jeny Femila Devi

Paradhita Zulfa Nadia

Prabaria Vesca Yulianandra

Rusydina Ayu Triastika

Shara Zakia Nissa

Marista Sinaga

Ian Iapoh Simarmata

Gigih Anggana Yudha

Editor Foto, Desain Sampul, dan Tata Letak

Prista Rediza redizaredi@gmail.com

Muhammad Abdurrahman Aditama aditamasoeharso2@gmail.com

Sekretariat:

Ana Arham | ana.arham07@kemdikbud.go.id

Keuangan:

Diana Damey | diana.damey@kemdikbud.go.id

Rika Hidayat | rika.hidayat@kemdikbud.go.id

Diterbitkan oleh:

Pusat Analisis dan Sinkronisasi Kebijakan (PASKA)

Kementerian Pendidikan dan Kebudayaan RI

Jl. Jenderal Sudirman, Senayan, Jakarta Pusat – 10270

NERACA PENDIDIKAN DAERAH 2018

ISBN 978-623-7096-19-1

KATA PENGANTAR

Assalaamu'alaikum Warahmatullaahi Wabarakaatuh

Neraca Pendidikan Daerah (NPD) merupakan platform informasi tentang potret kinerja pendidikan pada suatu daerah yang dapat diakses oleh seluruh pemangku kepentingan. NPD merupakan salah satu ikhtiar dalam membangun basis informasi pendidikan yang dapat diakses oleh masyarakat luas dan dimanfaatkan oleh Pemerintah Pusat dan Pemerintah Daerah dalam mengambil kebijakan. Pada tahun 2018 ini, Kementerian Pendidikan dan Kebudayaan kembali menerbitkan NPD yang keempat kalinya yaitu NPD 2018. Berdasarkan saran dan masukan dari banyak pihak, Kementerian Pendidikan dan Kebudayaan telah melakukan sejumlah perbaikan dan penyesuaian baik terkait materi/substansi maupun desain dan tata letak NPD 2018. Selain dibuat dalam versi cetak, juga terdapat aplikasi yaitu <http://npd.kemdikbud.go.id>. Dalam aplikasi ini semua orang dapat mengunduh NPD versi cetak dan juga dapat melihat perbandingan profil pendidikan antar daerah baik dalam satu provinsi maupun lintas provinsi.

Dengan tetap mengusung paradigma pengelolaan pendidikan yang lebih transparan dan akuntabel, NPD 2018 tetap dimaksudkan untuk menampilkan dan menyajikan potret, informasi, kondisi dan capaian pendidikan di suatu daerah (provinsi/kabupaten/kota). Sebagai instrumen input dan output pendidikan, Kementerian Pendidikan dan Kebudayaan berharap agar NPD dapat dimanfaatkan sebagai acuan oleh para pengambil keputusan dan semua pemangku kepentingan pendidikan dalam menetapkan kebijakan, menyusun perencanaan, evaluasi kebijakan pendidikan, merumuskan prioritas pembangunan pendidikan, dan membantu mengenali kekurangan dan kelebihan di bidang pendidikan di daerah.

NPD juga dapat dimanfaatkan oleh masyarakat sebagai bahan untuk berkontribusi dan berpartisipasi dalam memberikan saran dan masukan atas berbagai persoalan pendidikan di daerahnya masing-masing demi mewujudkan pendidikan yang bermutu, terjangkau, dan berkeadilan bagi seluruh rakyat Indonesia.

Kami mengucapkan penghargaan dan terima kasih yang sebesar-besarnya atas kontribusi dan dedikasi semua pihak yang terlibat dalam penyusunan NPD 2018 ini. Secara khusus, ucapan terima kasih yang tak terhingga kami sampaikan kepada Kantor Staf Kepresidenan (KSP) atas apresiasi dan dukungan kebijakan yang telah disampaikan, yang kemudian menjadikan NPD sebagai inspirasi disusunnya neraca-neraca di Kementerian/Lembaga lainnya. Apresiasi dan dukungan KSP semakin menebalkan tekad dan keyakinan Kementerian Pendidikan dan Kebudayaan bahwa upaya peningkatan mutu pendidikan Indonesia yang lebih baik merupakan tanggung jawab bersama.

Mari bersama kita majukan pendidikan Indonesia. Semoga ikhtiar ini memberikan kontribusi positif bagi masa depan anak didik kita menjadi lebih baik dan berdaya saing tinggi. Aamiin.

Wassalaamu'alaikum Warahmatullaahi Wabarakaatuh,



DAFTAR ISI

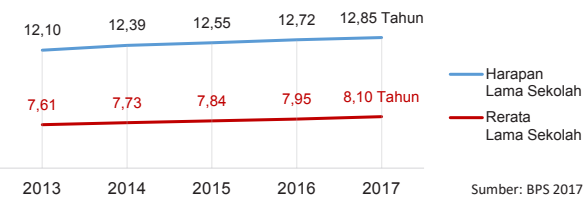
1. NASIONAL	1
2. PROVINSI PAPUA	3
3. KABUPATEN JAYAPURA	5
4. KABUPATEN BIAK NUMFOR	7
5. KABUPATEN KEPULAUAN YAPEN	9
6. KABUPATEN MERAUKE	11
7. KABUPATEN JAYAWIJAYA	13
8. KABUPATEN NABIRE	15
9. KABUPATEN PANIAI	17
10. KABUPATEN PUNCAK JAYA	19
11. KABUPATEN MIMIKA	21
12. KABUPATEN BOVEN DIGOEL	23
13. KABUPATEN MAPPI	25
14. KABUPATEN ASMAT	27
15. KABUPATEN YAHUKIMO	29
16. KABUPATEN PEGUNUNGAN BINTANG	31
17. KABUPATEN TOLIKARA	33
18. KABUPATEN SARMI	35
19. KABUPATEN KEEROM	37
20. KABUPATEN WAROPEN	39
21. KABUPATEN SUPIORI	41
22. KABUPATEN MAMBERAMO RAYA	43
23. KABUPATEN NDUGA	45
24. KABUPATEN LANNY JAYA	47
25. KABUPATEN MAMBERAMO TENGAH	49
26. KABUPATEN YALIMO	51
27. KABUPATEN PUNCAK	53
28. KABUPATEN DOGIYAI	55
29. KABUPATEN DEIYAI	57
30. KABUPATEN INTAN JAYA	59
31. KOTA JAYAPURA	61
32. DAFTAR ISTILAH	63
33. GLOSARIUM	64

NERACA PENDIDIKAN NASIONAL 2018



INDEKS PEMBANGUNAN MANUSIA

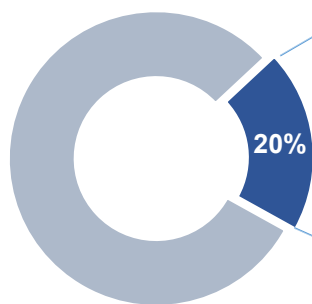
INDONESIA 2017 **70,81**



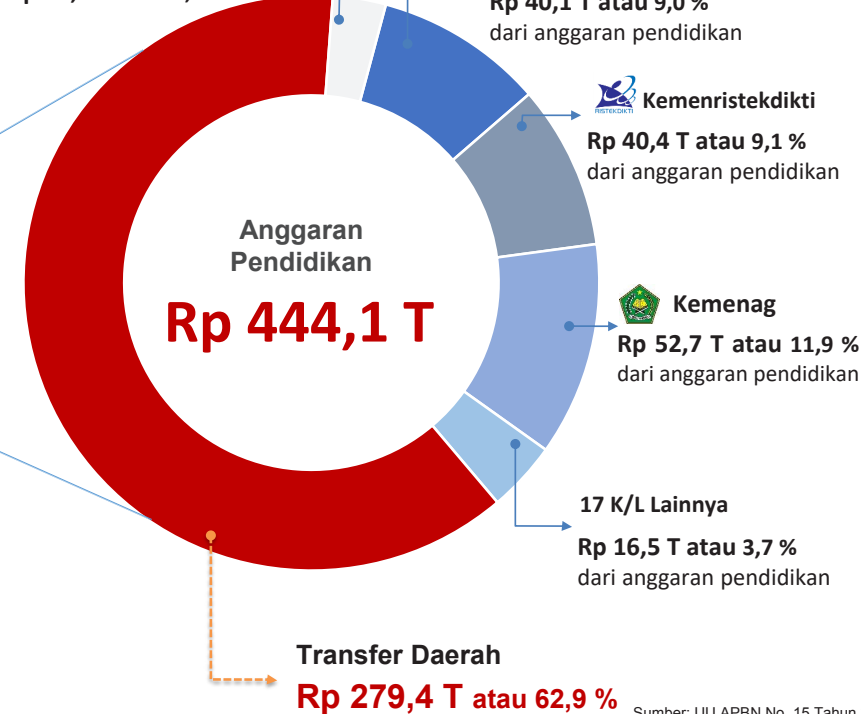
APBN 2018

TOTAL BELANJA NEGARA

Rp 2.220,1 T



Pengeluaran Pembiayaan
Rp 15,0 T atau 3,4 %



Transfer Daerah
Rp 279,4 T atau 62,9 %

Sumber: UU APBN No. 15 Tahun 2017

REALISASI PROGRAM INDONESIA PINTAR

	SD	SMP	SMA	SMK
Anggaran (dalam jutaan rupiah)	2.532.772	1.910.892	836.934	1.243.924
Penerima (siswa)	6.212.724	3.121.120	1.013.005	1.509.352

Sumber: Ditjen. Dikdasmen, November 2018

KEBUDAYAAN

JENIS	JUMLAH
Cagar Budaya	1902
Desa Adat	146
Museum	346
Rumah Budaya Nusantara	142
Sanggar dan Komunitas	1305
Warisan Budaya Tak Benda	637

Sumber: Ditjen. Kebudayaan, November 2018

BAHASA DAERAH 668

Sumber: Badan Bahasa, September 2018

DATA PENDIDIKAN DAERAH

	Satuan Pendidikan	Pendidik	Peserta Didik	Ruang Kelas	Tendik	Rombel
Total	473.126	2.769.203	51.873.501	2.091.088	462.571	1.811.783
PAUD	254.180	252.488	6.509.452	317.040	Data belum ada	Data belum ada
SD	149.332	1.313.387	25.285.045	1.063.451	184.605	1.118.454
SMP	39.593	590.786	10.031.106	358.708	140.437	348.816
SMA	13.689	295.208	4.863.118	163.250	72.757	162.977
SMK	14.099	293.339	5.050.691	166.343	64.772	181.536
SLB	2.233	23.995	134.089	22.296	Data belum ada	Data belum ada

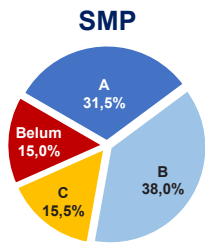
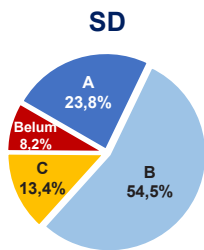
Sumber: Data verifikasi PDSPK, November 2018

RASIO PENDIDIKAN

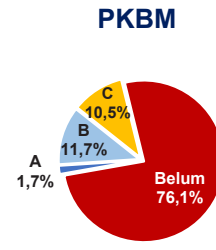
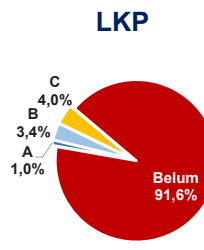
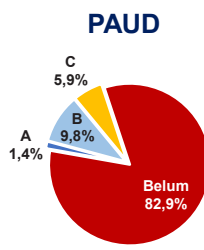
Guru : Siswa				
SD	SMP	SMA	SMK	
1 : 19	1 : 17	1 : 16	1 : 17	
Guru PNS : Siswa				
SD	SMP	SMA	SMK	
1 : 38	1 : 35	1 : 34	1 : 59	
Rombel : Siswa				
SD	SMP	SMA	SMK	
1 : 23	1 : 29	1 : 30	1 : 28	
Ruang Kelas : Rombel				
SD	SMP	SMA	SMK	
1 : 1,1	1 : 1	1 : 1	1 : 1,1	

Sumber: PDSPK, November 2018

AKREDITASI SEKOLAH

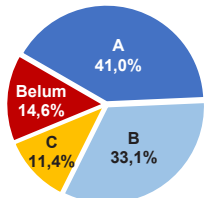


AKREDITASI PAUD DAN PNF



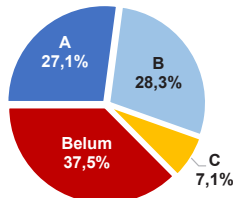
Sumber: BAN PAUD-PNF, November 2018

SMA



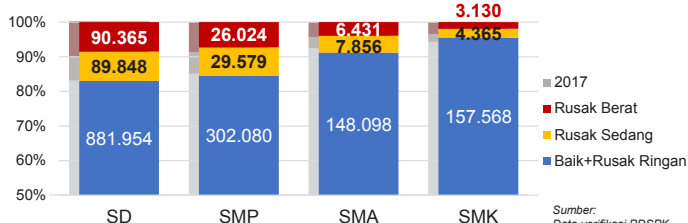
Sumber: BAN S/M, November 2018

SMK



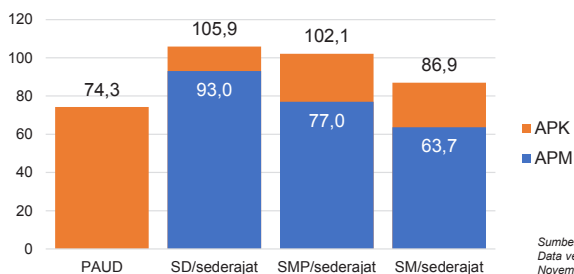
*Data akreditasi SMK, dihitung berdasarkan Program Keahlian

KONDISI RUANG KELAS



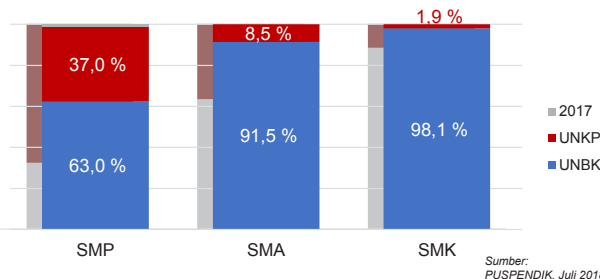
Sumber: Data verifikasi PDSPK November 2018

APK DAN APM 2017/2018 (persentase)



Sumber: Data verifikasi PDSPK November 2018

PELAKSANAAN UNBK



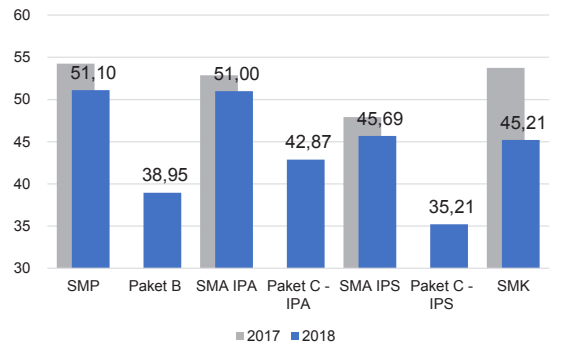
Sumber: PUSPENDIK, Juli 2018

SISWA PUTUS SEKOLAH DAN MENGULANG

	SD	SMP	SMA	SMK
PUTUS SEKOLAH	54.364	57.710	35.908	75.900
MENGULANG	332.031	34.105	11.823	17.729

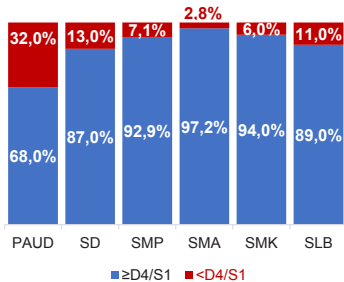
Sumber: Data verifikasi PDSPK November 2018

HASIL UJIAN NASIONAL

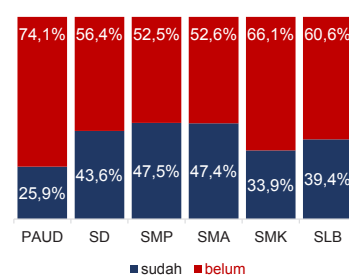


Sumber: PUSPENDIK, Juli 2018

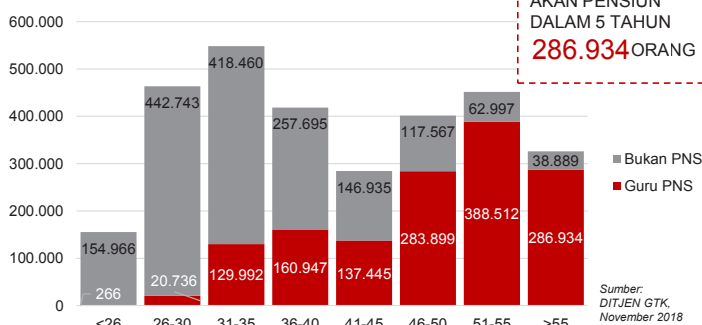
KUALIFIKASI GURU



GURU TERSERTIFIKASI



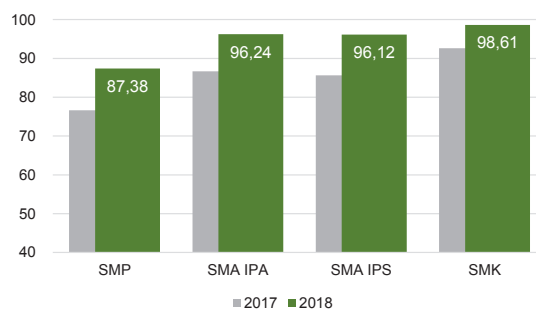
GURU MENURUT USIA



GURU PNS YANG AKAN PENSUN DI DALAM 5 TAHUN
286.934 ORANG

Sumber: DITJEN GTK, November 2018

INDEKS INTEGRITAS UJIAN NASIONAL



Sumber: PUSPENDIK, Juli 2018

Diterbitkan oleh Kementerian Pendidikan dan Kebudayaan
Jalan Jenderal Sudirman, Senayan, Jakarta 10270, Telepon 021-5711144
Desember 2018

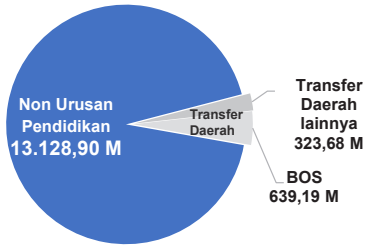
NERACA PENDIDIKAN DAERAH 2018



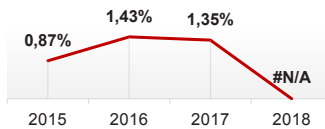
PROVINSI PAPUA

PENDANAAN PENDIDIKAN

APBD 2018: Rp14.091,77 M



Tren Alokasi Anggaran Urusan Pendidikan di Luar Transfer Daerah (APBD Murni)



Sumber: Kemendagri, November 2018

Rincian Dana Transfer Daerah Bidang Pendidikan

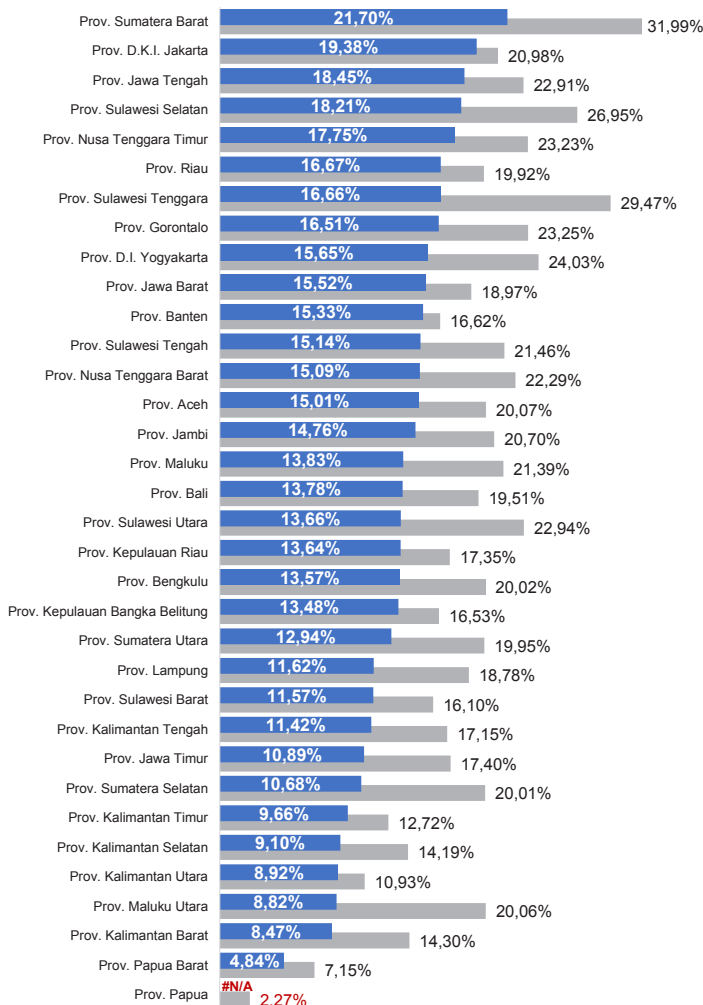
DAK Fisik	60,45 M
TPG	100,23 M
Tamsil	1,56 M
Tunjangan Khusus Guru	3,28 M
DAU (Gaji GTK PNSD)	158,15 M
BOS	639,19 M
Total	962,86 M

Alokasi Anggaran Bantuan Pemerintah (APBN)

SMA	31,31 M
SMK	25,56 M
PKLK	0,99 M
Total	57,86 M

Sumber: Kemendikbud, Oktober 2018

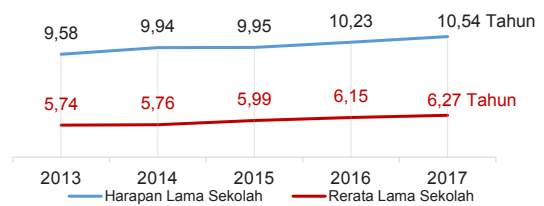
ANGGARAN URUSAN PENDIDIKAN



■ Alokasi Anggaran Urusan Pendidikan di Luar Transfer Daerah (APBD Murni)
■ Alokasi Anggaran Urusan Pendidikan dengan Transfer Daerah (Minus BOS)

Sumber: Kemendagri, November 2018

IPM 2017: Provinsi **59,09** Nasional **70,81**



Sumber: BPS, September 2018

DATA PENDIDIKAN DAERAH

SATUAN PENDIDIKAN	5.246	PENDIDIK	29.979
PAUD	1.687	PAUD	1.790
SD	2.509	SD	14.700
SMP	671	SMP	6.797
SMA	229	SMA	3.939
SMK	137	SMK	2.653
SLB	13	SLB	100
PESERTA DIDIK	707.306	RUANG KELAS	26.887
PAUD	37.942	PAUD	2.123
SD	447.730	SD	16.609
SMP	125.417	SMP	4.442
SMA	62.596	SMA	2.167
SMK	32.994	SMK	1.430
SLB	627	SLB	116
TENDIK	2.974	ROMBEL	25.771
SD	991	SD	17.740
SMP	1.043	SMP	4.367
SMA	545	SMA	2.222
SMK	395	SMK	1.442

Sumber: Data verifikasi PDSPK, November 2018

DATA RASIO PENDIDIKAN

GURU:SISWA				GURU PNS:SISWA			
SD	SMP	SMA	SMK	SD	SMP	SMA	SMK
1 : 30	1 : 18	1 : 16	1 : 12	1 : 66	1 : 33	1 : 27	1 : 24
ROMBEL:SISWA				RUANG KELAS:ROMBEL			
SD	SMP	SMA	SMK	SD	SMP	SMA	SMK
1 : 25	1 : 29	1 : 28	1 : 23	1 : 1,1	1 : 1	1 : 1	1 : 1

Sumber: Data verifikasi PDSPK, November 2018

PROGRAM INDONESIA PINTAR

	SD	SMP	SMA	SMK
Anggaran (dalam jutaan rupiah)	15.313	8.768	7.693	5.674
Penerima (siswa)	36.474	14.236	9.486	6.809

Sumber: Ditjen. Dikdasmen, November, 2018

KEBUDAYAAN

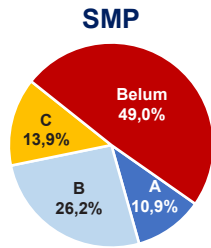
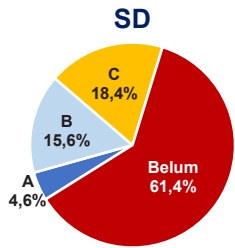
Cagar Budaya	7
Desa Adat	1
Museum	4
Rumah Budaya Nusantara	0
Sanggar dan Komunitas	341
Warisan Budaya Tak Benda	16

Sumber: Ditjen. Kebudayaan, November 2018

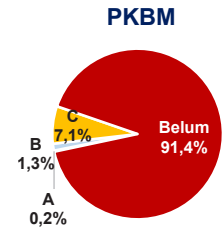
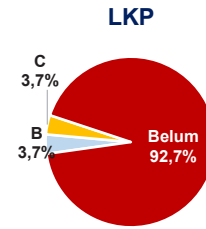
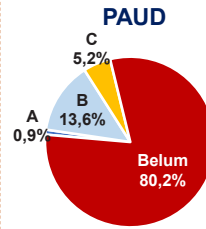
BAHASA DAERAH 290

Sumber: Badan Bahasa, September 2018

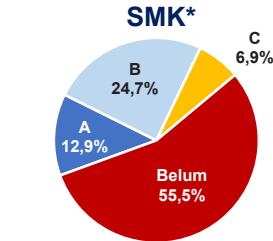
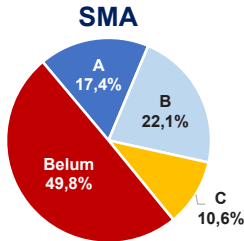
AKREDITASI SEKOLAH



AKREDITASI PAUD DAN PNF



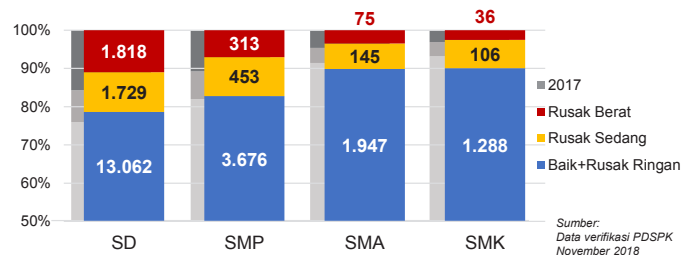
Sumber: BAN PAUD dan PNF, November 2018



*Data akreditasi SMK, dihitung berdasarkan Program Keahlian

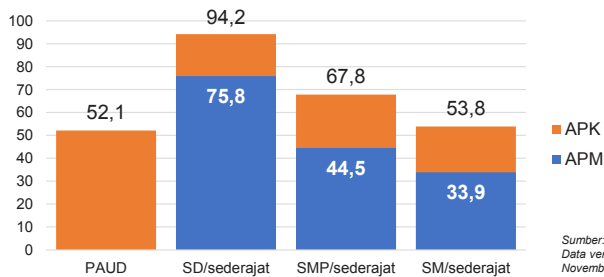
Sumber: BAN S/M, November 2018

KONDISI RUANG KELAS



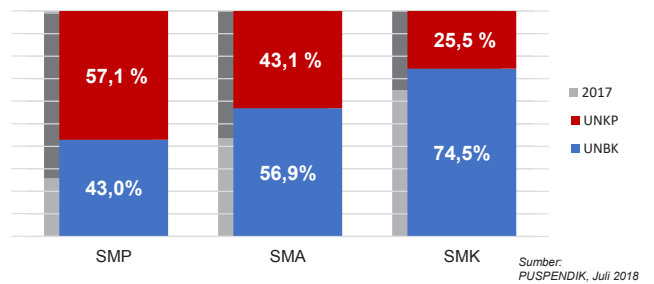
Sumber: Data verifikasi PDSPK November 2018

APK DAN APM 2017/2018 (persentase)



Sumber: Data verifikasi PDSPK November 2018

PELAKSANAAN UNBK



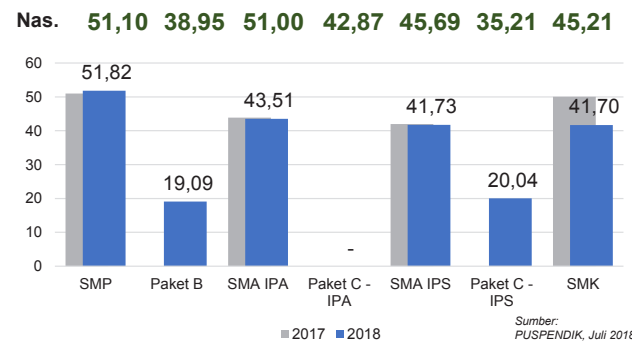
Sumber: PUSPENDIK, Juli 2018

SISWA PUTUS SEKOLAH DAN MENGULANG

	SD	SMP	SMA	SMK
PUTUS SEKOLAH	5.086	1.526	558	770
MENGULANG	17.560	2.438	662	841

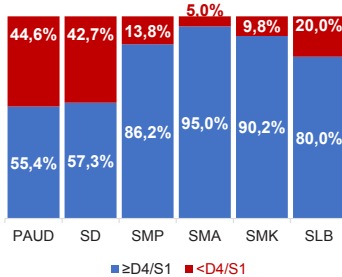
Sumber: Data verifikasi PDSPK November 2018

HASIL UJIAN NASIONAL

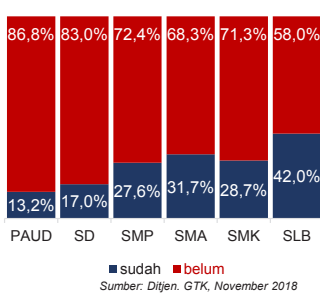


Sumber: PUSPENDIK, Juli 2018

KUALIFIKASI GURU

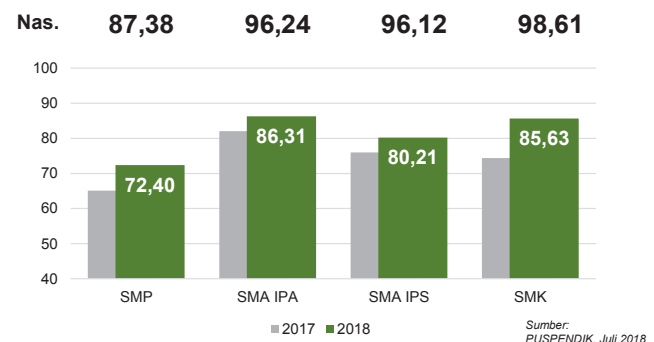


GURU TERSERTIFIKASI



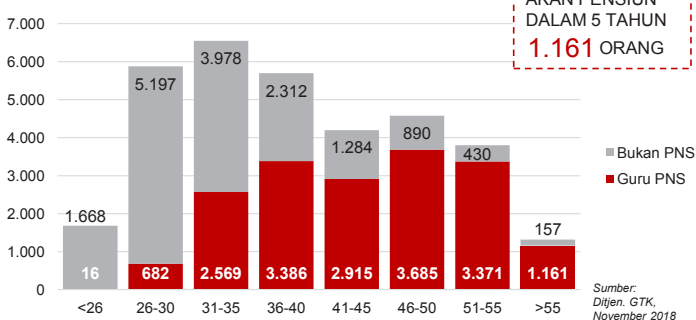
Sumber: Ditjen. GTK, November 2018

INDEKS INTEGRITAS UJIAN NASIONAL



Sumber: PUSPENDIK, Juli 2018

GURU MENURUT USIA



GURU PNS YANG AKAN Pensiun DALAM 5 TAHUN 1.161 ORANG

Sumber: Ditjen. GTK, November 2018

Diterbitkan oleh Kementerian Pendidikan dan Kebudayaan
Jalan Jenderal Sudirman, Senayan, Jakarta 10270, Telepon 021-5711144
Desember 2018

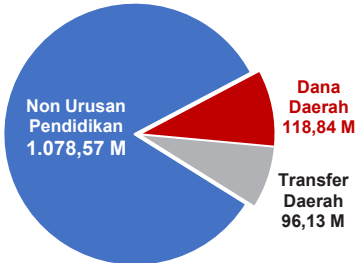
NERACA PENDIDIKAN DAERAH 2018



KAB. JAYAPURA PAPUA

PENDANAAN PENDIDIKAN

APBD 2018: Rp1.293,54 M



Tren Alokasi Anggaran Urusan Pendidikan di Luar Transfer Daerah (APBD Murni)



Sumber: Kemendagri, November 2018

Rincian Dana Transfer Daerah Bidang Pendidikan

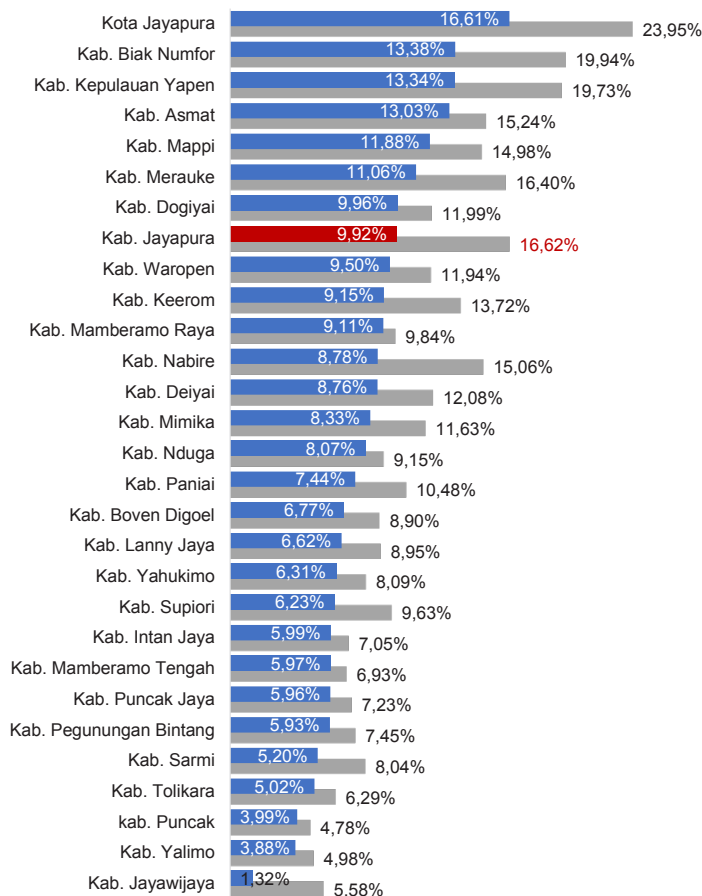
DAK Fisik	10,60 M
TPG	28,77 M
Tamsil	1,36 M
Tunjangan Khusus Guru	3,17 M
DAU (Gaji GTK PNSD)	49,25 M
BOP PAUD	2,98 M

Alokasi Anggaran Bantuan Pemerintah (APBN)

PAUD-DIKMAS	1,01 M
SD	3,17 M
SMP	1,91 M
GTK	0,00 M
Kebudayaan	0,00 M
Total	6,09 M

Sumber: Kemendikbud, Oktober 2018

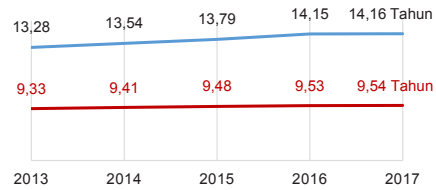
ANGGARAN URUSAN PENDIDIKAN



■ Alokasi Anggaran Urusan Pendidikan di Luar Transfer Daerah (APBD Murni)
■ Alokasi Anggaran Urusan Pendidikan dengan Transfer Daerah

Sumber: Kemendagri, November 2018

IPM 2017



Kab. **70,97**

Prov. **59,09**

Nas. **70,81**

Sumber: Badan Pusat Statistik, September 2018

DATA PENDIDIKAN DAERAH

SATUAN PENDIDIKAN	394	PENDIDIK	2.233
PAUD	201	PAUD	188
SD	128	SD	1.059
SMP	39	SMP	498
SMA	19	SMA	306
SMK	7	SMK	182
SLB	-	SLB	-
PESERTA DIDIK	40.373	RUANG KELAS	1.795
PAUD	4.233	PAUD	278
SD	20.068	SD	917
SMP	8.462	SMP	288
SMA	5.019	SMA	191
SMK	2.591	SMK	121
SLB	-	SLB	-
TENDIK	286	ROMBEL	1.553
SD	99	SD	959
SMP	101	SMP	300
SMA	52	SMA	192
SMK	34	SMK	102

Sumber: Data verifikasi PDSPK, November 2018

DATA RASIO PENDIDIKAN

GURU: SISWA				GURU PNS: SISWA			
SD	SMP	SMA	SMK	SD	SMP	SMA	SMK
1 : 19	1 : 17	1 : 16	1 : 14	1 : 39	1 : 30	1 : 27	1 : 22
ROMBEL: SISWA				RUANG KELAS: ROMBEL			
SD	SMP	SMA	SMK	SD	SMP	SMA	SMK
1 : 24	1 : 28	1 : 26	1 : 25	1 : 1	1 : 1	1 : 1	1 : 0,8

Sumber: Data verifikasi PDSPK, November 2018

PROGRAM INDONESIA PINTAR

	SD	SMP	SMA	SMK
Anggaran (dalam jutaan rupiah)	1.421	1.172	600	538
Penerima (siswa)	3.467	1.851	751	639

Sumber: Ditjen. Dikdasmen, November, 2018

KEBUDAYAAN

JENIS	JUMLAH
Cagar Budaya	4
Desa Adat	1
Museum	0
Rumah Budaya Nusantara	0
Sanggar dan Komunitas	0

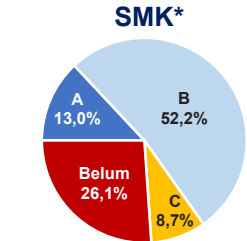
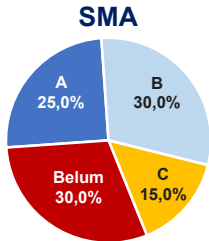
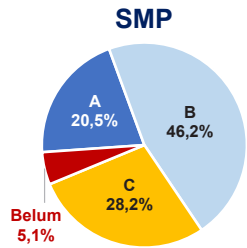
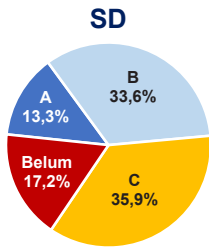
Sumber: Ditjen. Kebudayaan, November 2018

BAHASA DAERAH

19

Sumber: Badan Bahasa, September 2018

AKREDITASI SEKOLAH

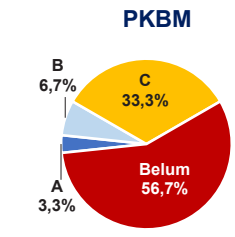
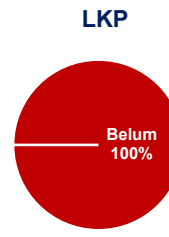
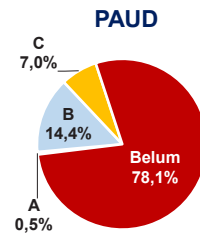


Sumber: BAN S/M, November 2018

*Data akreditasi SMK, dihitung berdasarkan Program Keahlian

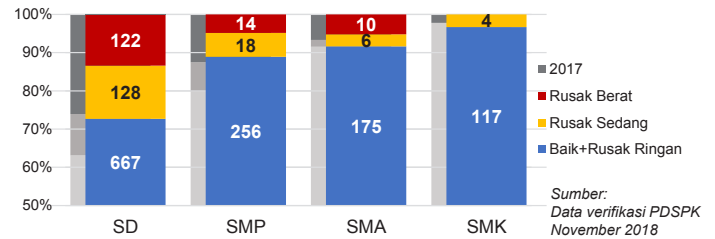
KAB. JAYAPURA

AKREDITASI PAUD DAN PNF



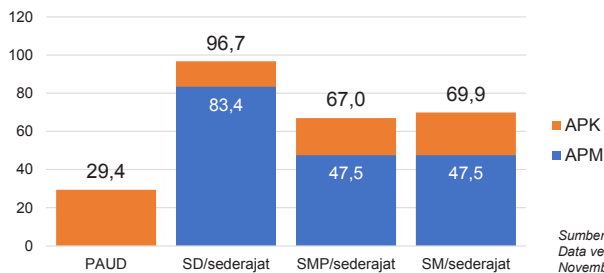
Sumber: BAN PAUD dan PNF, November 2018

KONDISI RUANG KELAS



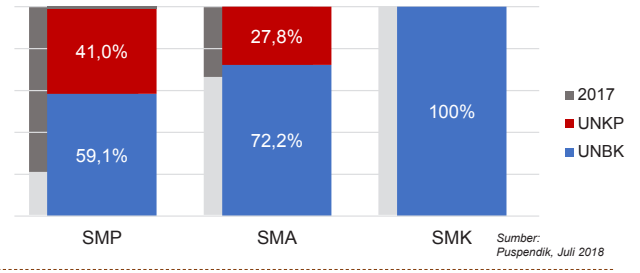
Sumber: Data verifikasi PDSPK, November 2018

APK DAN APM 2017/2018 (persentase)



Sumber: Data verifikasi PDSPK, November 2018

PELAKSANAAN UNBK



Sumber: Puspendik, Juli 2018

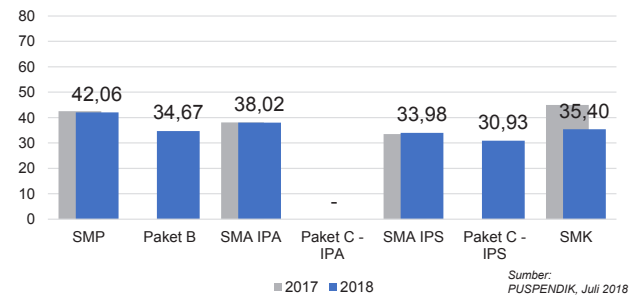
SISWA PUTUS SEKOLAH DAN MENGULANG

	SD	SMP	SMA	SMK
PUTUS SEKOLAH	130	38	36	13
MENGULANG	483	91	34	105

Sumber: Data verifikasi PDSPK, November 2018

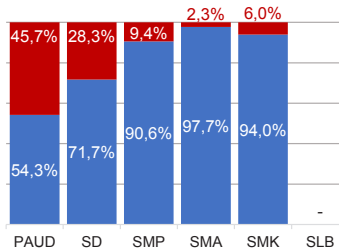
HASIL UJIAN NASIONAL

	51,10	38,95	51,00	42,87	45,69	35,21	45,21
Nas.							
Prov.	51,82	19,09	43,51	0,00	41,73	20,04	41,70



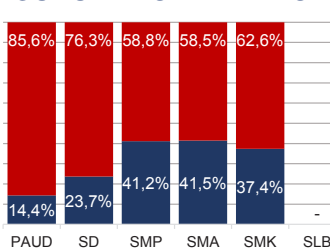
Sumber: PUSPENDIK, Juli 2018

KUALIFIKASI GURU

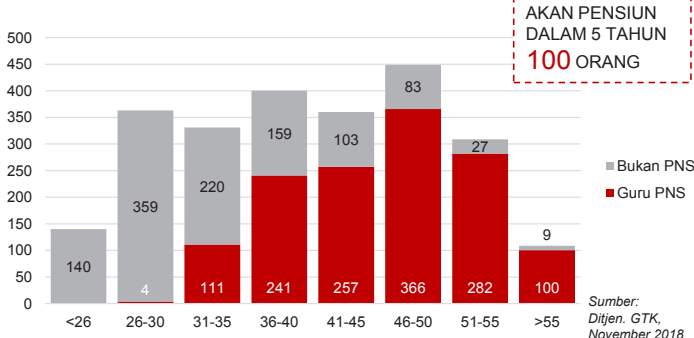


Sumber: Ditjen. GTK, November 2018

GURU TERSERTIFIKASI



GURU MENURUT USIA

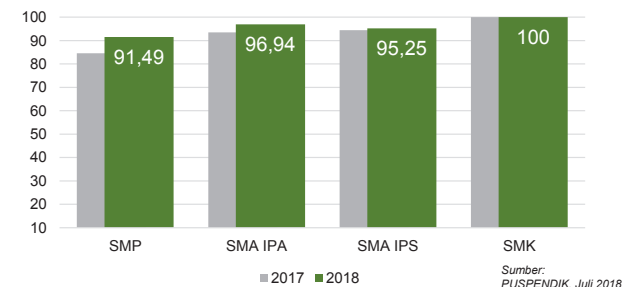


GURU PNS YANG AKAN PENSUN DALAM 5 TAHUN 100 ORANG

Sumber: Ditjen. GTK, November 2018

INDEKS INTEGRITAS UJIAN NASIONAL

	87,38	96,24	96,12	98,61
Nas.				
Prov.	72,40	86,31	80,21	85,63



Sumber: PUSPENDIK, Juli 2018

Diterbitkan oleh Kementerian Pendidikan dan Kebudayaan
Jalan Jenderal Sudirman, Senayan, Jakarta 10270, Telepon 021-5711144
Desember 2018

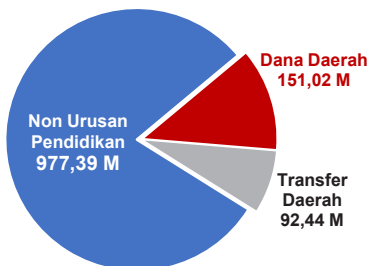
NERACA PENDIDIKAN DAERAH 2018



KAB. BIAK NUMFOR PAPUA

PENDANAAN PENDIDIKAN

APBD 2018: Rp1.220,85 M



Tren Alokasi Anggaran Urusan Pendidikan di Luar Transfer Daerah (APBD Murni)



Sumber: Kemendagri, November 2018

Rincian Dana Transfer Daerah Bidang Pendidikan

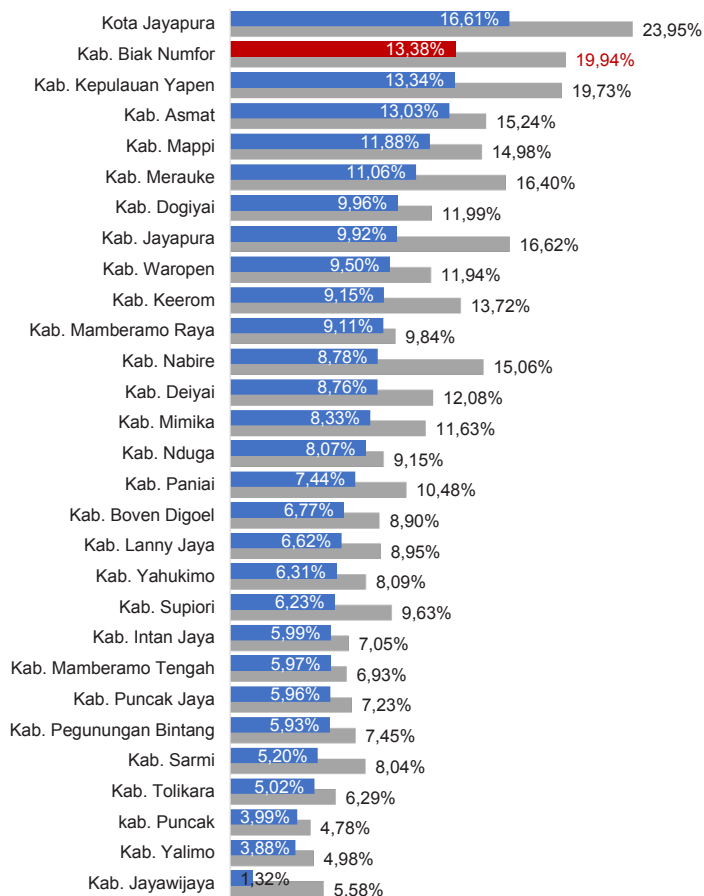
DAK Fisik	17,73 M
TPG	21,41 M
Tamsil	1,77 M
Tunjangan Khusus Guru	4,45 M
DAU (Gaji GTK PNSD)	46,01 M
BOP PAUD	1,07 M

Alokasi Anggaran Bantuan Pemerintah (APBN)

PAUD-DIKMAS	1,43 M
SD	0,51 M
SMP	2,83 M
GTK	0,00 M
Kebudayaan	0,90 M
Total	5,67 M

Sumber: Kemendikbud, Oktober 2018

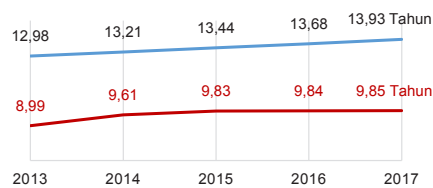
ANGGARAN URUSAN PENDIDIKAN



■ Alokasi Anggaran Urusan Pendidikan di Luar Transfer Daerah (APBD Murni)
■ Alokasi Anggaran Urusan Pendidikan dengan Transfer Daerah

Sumber: Kemendagri, November 2018

IPM 2017



Sumber: Badan Pusat Statistik, September 2018

Kab. **71,56**

Prov. **59,09**

Nas. **70,81**

DATA PENDIDIKAN DAERAH

SATUAN PENDIDIKAN	353	PENDIDIK	2.056
PAUD	106	PAUD	80
SD	165	SD	948
SMP	53	SMP	506
SMA	19	SMA	350
SMK	7	SMK	160
SLB	3	SLB	12
PESERTA DIDIK	42.100	RUANG KELAS	1.875
PAUD	2.065	PAUD	138
SD	22.525	SD	1.106
SMP	9.346	SMP	337
SMA	5.905	SMA	192
SMK	2.186	SMK	91
SLB	73	SLB	11
TENDIK	279	ROMBEL	1.755
SD	97	SD	1.116
SMP	84	SMP	342
SMA	71	SMA	203
SMK	27	SMK	94

Sumber: Data verifikasi PDSPK, November 2018

DATA RASIO PENDIDIKAN

GURU:SISWA				GURU PNS:SISWA			
SD	SMP	SMA	SMK	SD	SMP	SMA	SMK
1 : 24	1 : 18	1 : 17	1 : 14	1 : 48	1 : 29	1 : 28	1 : 25
ROMBEL:SISWA				RUANG KELAS:ROMBEL			
SD	SMP	SMA	SMK	SD	SMP	SMA	SMK
1 : 20	1 : 27	1 : 29	1 : 23	1 : 1	1 : 1	1 : 1,1	1 : 1

Sumber: Data verifikasi PDSPK, November 2018

PROGRAM INDONESIA PINTAR

	SD	SMP	SMA	SMK
Anggaran (dalam jutaan rupiah)	1.436	1.233	1.298	458
Penerima (siswa)	3.439	2.091	1.544	566

Sumber: Ditjen. Dikdasmen, November, 2018

KEBUDAYAAN

JENIS	JUMLAH
Cagar Budaya	0
Desa Adat	0
Museum	0
Rumah Budaya Nusantara	0
Sanggar dan Komunitas	341

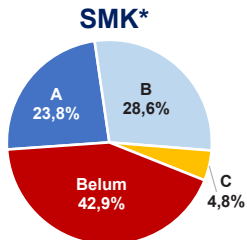
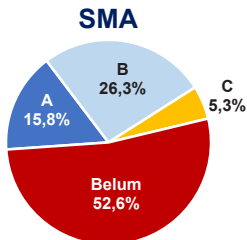
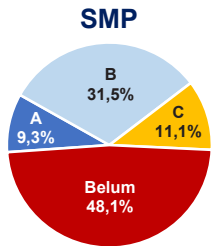
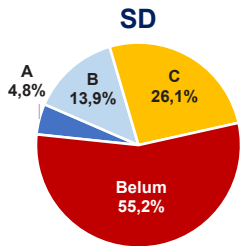
Sumber: Ditjen. Kebudayaan, November 2018

BAHASA DAERAH

1

Sumber: Badan Bahasa, September 2018

AKREDITASI SEKOLAH



Sumber: BAN S/M, November 2018

*Data akreditasi SMK, dihitung berdasarkan Program Keahlian

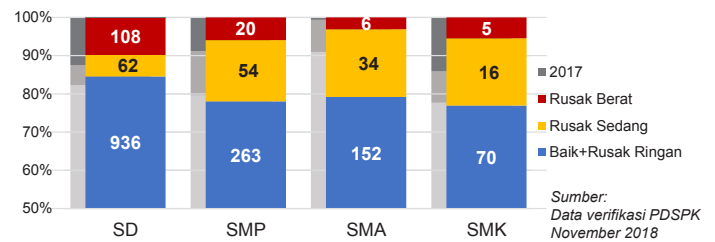
KAB. BIAK NUMFOR

AKREDITASI PAUD DAN PNF



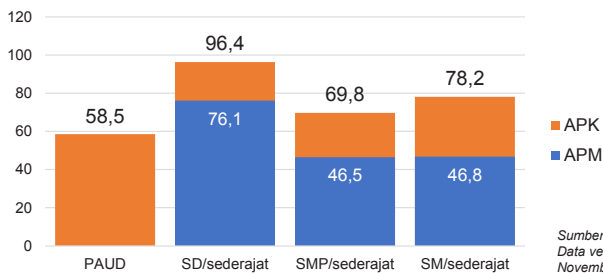
Sumber: BAN PAUD dan PNF, November 2018

KONDISI RUANG KELAS



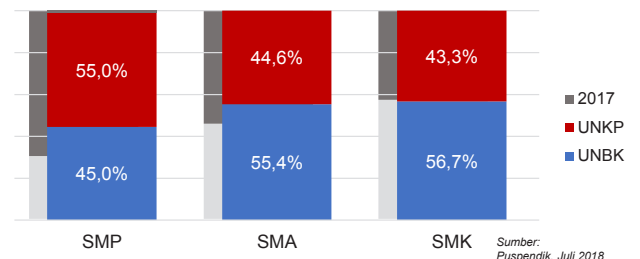
Sumber: Data verifikasi PDSPK, November 2018

APK DAN APM 2017/2018 (persentase)



Sumber: Data verifikasi PDSPK, November 2018

PELAKSANAAN UNBK



Sumber: Puspendik, Juli 2018

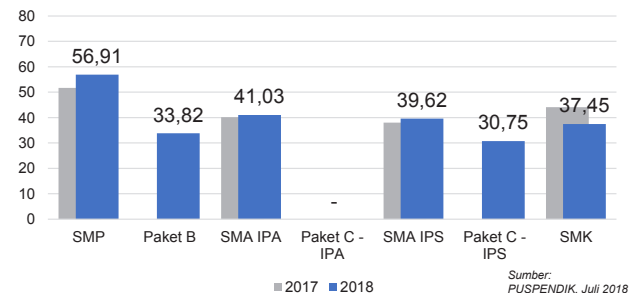
SISWA PUTUS SEKOLAH DAN MENGULANG

	SD	SMP	SMA	SMK
PUTUS SEKOLAH	109	86	28	35
MENGULANG	750	196	65	4

Sumber: Data verifikasi PDSPK, November 2018

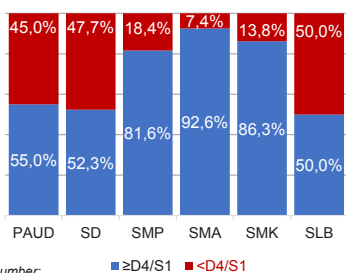
HASIL UJIAN NASIONAL

	51,10	38,95	51,00	42,87	45,69	35,21	45,21
Nas.	51,10	38,95	51,00	42,87	45,69	35,21	45,21
Prov.	51,82	19,09	43,51	0,00	41,73	20,04	41,70



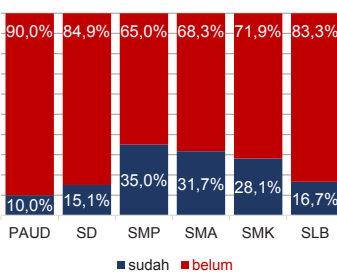
Sumber: PUSPENDIK, Juli 2018

KUALIFIKASI GURU

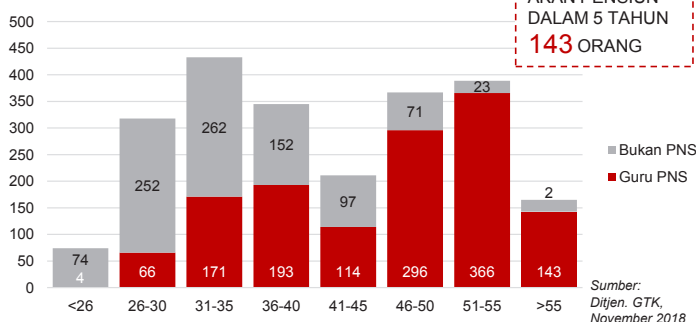


Sumber: Ditjen. GTK, November 2018

GURU TERSERTIFIKASI



GURU MENURUT USIA

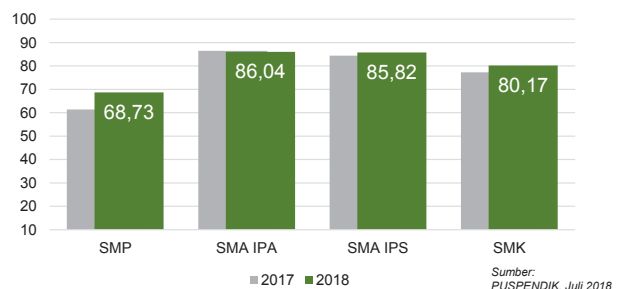


GURU PNS YANG AKAN PENSIIUN DALAM 5 TAHUN
143 ORANG

Sumber: Ditjen. GTK, November 2018

INDEKS INTEGRITAS UJIAN NASIONAL

	87,38	96,24	96,12	98,61
Nas.	87,38	96,24	96,12	98,61
Prov.	72,40	86,31	80,21	85,63



Sumber: PUSPENDIK, Juli 2018

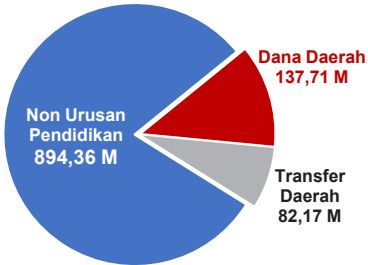
Diterbitkan oleh Kementerian Pendidikan dan Kebudayaan
Jalan Jenderal Sudirman, Senayan, Jakarta 10270, Telepon 021-5711144
Desember 2018

NERACA PENDIDIKAN DAERAH 2018

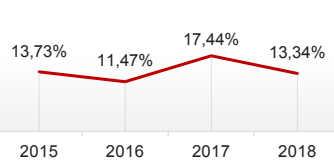


KAB. KEPULAUAN YAPEN PAPUA

PENDANAAN PENDIDIKAN APBD 2018: Rp1.114,25 M



Tren Alokasi Anggaran Urusan Pendidikan di Luar Transfer Daerah (APBD Murni)



Sumber: Kemendagri, November 2018

Rincian Dana Transfer Daerah Bidang Pendidikan

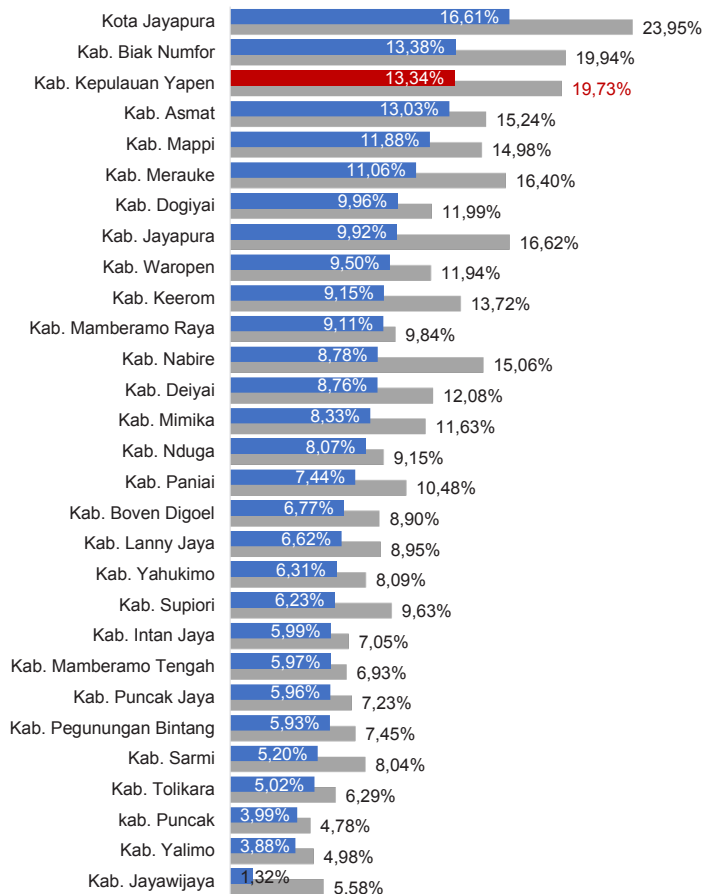
DAK Fisik	18,45 M
TPG	17,57 M
Tamsil	1,26 M
Tunjangan Khusus Guru	7,69 M
DAU (Gaji GTK PNSD)	36,55 M
BOP PAUD	0,65 M

Alokasi Anggaran Bantuan Pemerintah (APBN)

PAUD-DIKMAS	0,41 M
SD	0,00 M
SMP	5,05 M
GTK	0,00 M
Kebudayaan	0,00 M
Total	5,46 M

Sumber: Kemendikbud, Oktober 2018

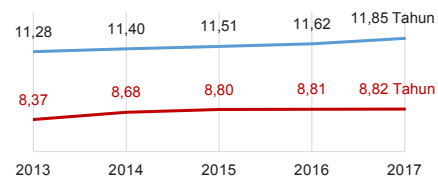
ANGGARAN URUSAN PENDIDIKAN



■ Alokasi Anggaran Urusan Pendidikan di Luar Transfer Daerah (APBD Murni)
■ Alokasi Anggaran Urusan Pendidikan dengan Transfer Daerah

Sumber: Kemendagri, November 2018

IPM 2017



Kab. **66,07**
Prov. **59,09**
Nas. **70,81**

Sumber: Badan Pusat Statistik, September 2018

DATA PENDIDIKAN DAERAH

SATUAN PENDIDIKAN	233	PENDIDIK	1.200
PAUD	70	PAUD	72
SD	121	SD	561
SMP	27	SMP	281
SMA	9	SMA	183
SMK	5	SMK	98
SLB	1	SLB	5
PESERTA DIDIK	27.441	RUANG KELAS	1.290
PAUD	1.544	PAUD	84
SD	15.113	SD	811
SMP	5.747	SMP	213
SMA	3.508	SMA	107
SMK	1.496	SMK	63
SLB	33	SLB	12
TENDIK	145	ROMBEL	1.188
SD	39	SD	812
SMP	51	SMP	201
SMA	26	SMA	115
SMK	29	SMK	60

Sumber: Data verifikasi PDSPPK, November 2018

DATA RASIO PENDIDIKAN

GURU:SISWA				GURU PNS:SISWA			
SD	SMP	SMA	SMK	SD	SMP	SMA	SMK
1 : 27	1 : 20	1 : 19	1 : 15	1 : 41	1 : 31	1 : 29	1 : 23
ROMBEL:SISWA				RUANG KELAS:ROMBEL			
SD	SMP	SMA	SMK	SD	SMP	SMA	SMK
1 : 19	1 : 29	1 : 31	1 : 25	1 : 1	1 : 0,9	1 : 1,1	1 : 1

Sumber: Data verifikasi PDSPPK, November 2018

PROGRAM INDONESIA PINTAR

	SD	SMP	SMA	SMK
Anggaran (dalam jutaan rupiah)	607	526	592	307
Penerima (siswa)	1.468	857	727	367

Sumber: Ditjen. Dikdasmen, November, 2018

KEBUDAYAAN

JENIS	JUMLAH
Cagar Budaya	0
Desa Adat	0
Museum	0
Rumah Budaya Nusantara	0
Sanggar dan Komunitas	0

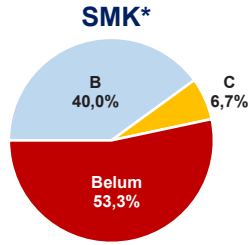
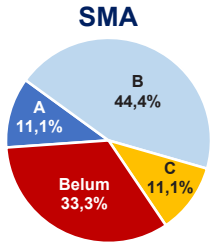
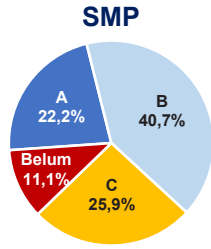
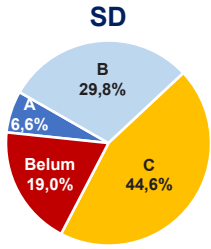
Sumber: Ditjen. Kebudayaan, November 2018

BAHASA DAERAH

14

Sumber: Badan Bahasa, September 2018

AKREDITASI SEKOLAH

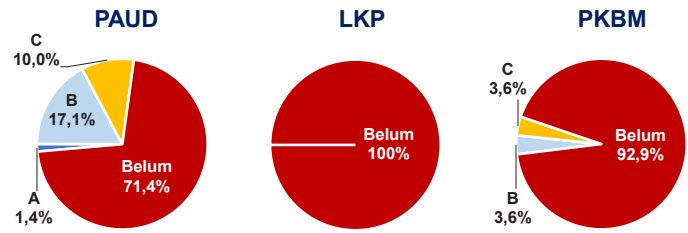


Sumber: BAN S/M, November 2018

*Data akreditasi SMK, dihitung berdasarkan Program Keahlian

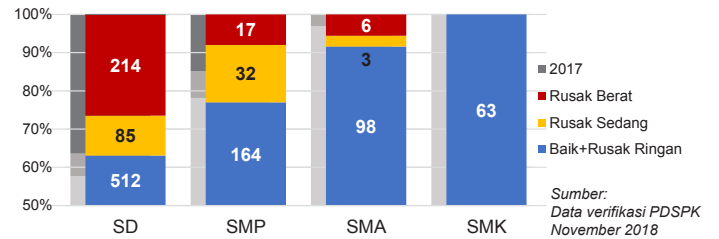
KAB. KEPULAUAN YAPEN

AKREDITASI PAUD DAN PNF



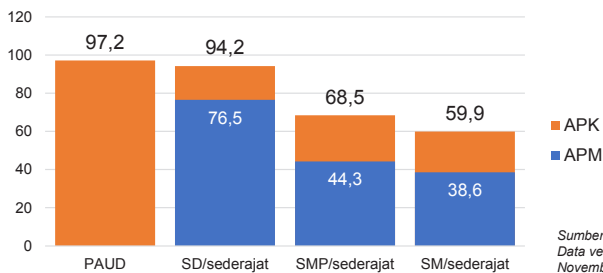
Sumber: BAN PAUD dan PNF, November 2018

KONDISI RUANG KELAS



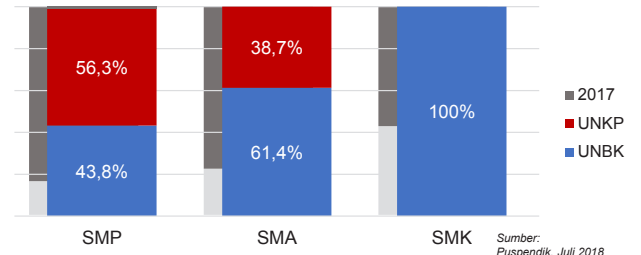
Sumber: Data verifikasi PDSPK, November 2018

APK DAN APM 2017/2018 (persentase)



Sumber: Data verifikasi PDSPK, November 2018

PELAKSANAAN UNBK



Sumber: Puspendik, Juli 2018

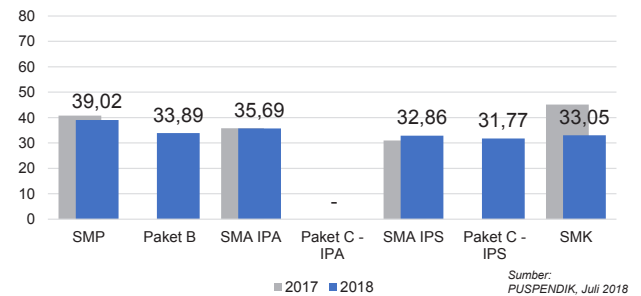
SISWA PUTUS SEKOLAH DAN MENGULANG

	SD	SMP	SMA	SMK
PUTUS SEKOLAH	52	63	24	36
MENGULANG	391	79	30	41

Sumber: Data verifikasi PDSPK, November 2018

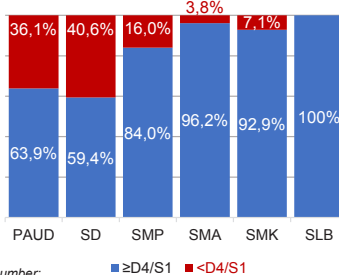
HASIL UJIAN NASIONAL

	51,10	38,95	51,00	42,87	45,69	35,21	45,21
Nas.							
Prov.	51,82	19,09	43,51	0,00	41,73	20,04	41,70



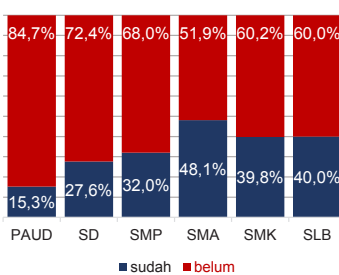
Sumber: PUSPENDIK, Juli 2018

KUALIFIKASI GURU

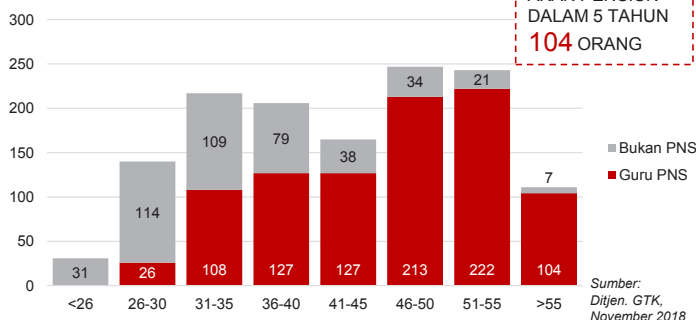


Sumber: Ditjen. GTK, November 2018

GURU TERSERTIFIKASI



GURU MENURUT USIA

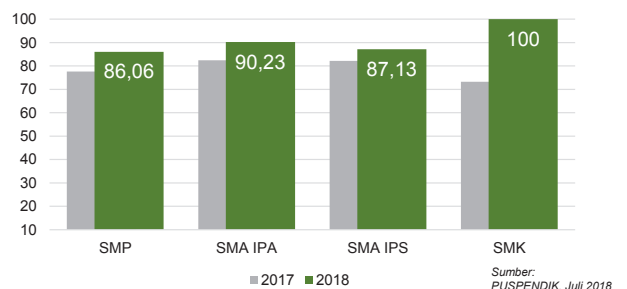


GURU PNS YANG AKAN PENSUEN DALAM 5 TAHUN
104 ORANG

Sumber: Ditjen. GTK, November 2018

INDEKS INTEGRITAS UJIAN NASIONAL

	87,38	96,24	96,12	98,61
Nas.				
Prov.	72,40	86,31	80,21	85,63



Sumber: PUSPENDIK, Juli 2018

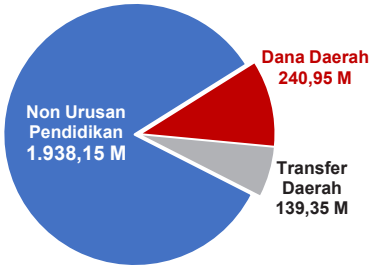
Diterbitkan oleh Kementerian Pendidikan dan Kebudayaan
Jalan Jenderal Sudirman, Senayan, Jakarta 10270, Telepon 021-5711144
Desember 2018

NERACA PENDIDIKAN DAERAH 2018

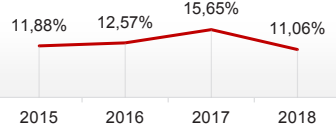


KAB. MERAUKE PAPUA

PENDANAAN PENDIDIKAN APBD 2018: Rp2.318,45 M



Tren Alokasi Anggaran Urusan Pendidikan di Luar Transfer Daerah (APBD Murni)



Sumber: Kemendagri, November 2018

Rincian Dana Transfer Daerah Bidang Pendidikan

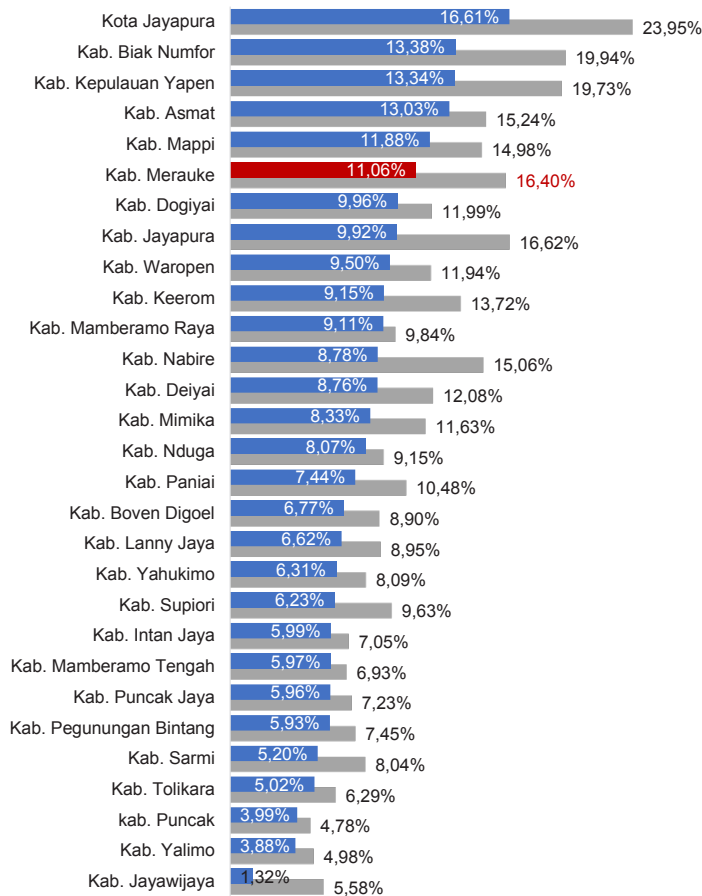
DAK Fisik	21,53 M
TPG	36,88 M
Tamsil	2,22 M
Tunjangan Khusus Guru	9,49 M
DAU (Gaji GTK PNSD)	67,48 M
BOP PAUD	1,75 M

Alokasi Anggaran Bantuan Pemerintah (APBN)

PAUD-DIKMAS	1,19 M
SD	1,43 M
SMP	8,55 M
GTK	0,00 M
Kebudayaan	0,00 M
Total	11,17 M

Sumber: Kemendikbud, Oktober 2018

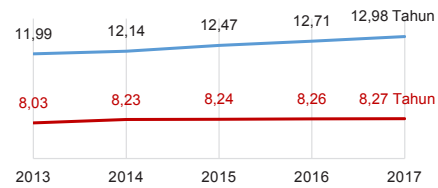
ANGGARAN URUSAN PENDIDIKAN



■ Alokasi Anggaran Urusan Pendidikan di Luar Transfer Daerah (APBD Murni)
■ Alokasi Anggaran Urusan Pendidikan dengan Transfer Daerah

Sumber: Kemendagri, November 2018

IPM 2017



Kab. **68,64**
Prov. **59,09**
Nas. **70,81**

Sumber: Badan Pusat Statistik, September 2018

DATA PENDIDIKAN DAERAH

SATUAN PENDIDIKAN	381	PENDIDIK	2.997
PAUD	92	PAUD	220
SD	200	SD	1.358
SMP	53	SMP	649
SMA	18	SMA	395
SMK	15	SMK	349
SLB	3	SLB	26
PESERTA DIDIK	55.698	RUANG KELAS	2.339
PAUD	3.761	PAUD	172
SD	29.904	SD	1.324
SMP	11.706	SMP	415
SMA	6.298	SMA	206
SMK	3.934	SMK	192
SLB	95	SLB	30
TENDIK	229	ROMBEL	2.269
SD	46	SD	1.409
SMP	101	SMP	441
SMA	51	SMA	218
SMK	31	SMK	201

Sumber: Data verifikasi PDSPK, November 2018

DATA RASIO PENDIDIKAN

GURU:PNS:SD				GURU PNS:SISWA			
SD	SMP	SMA	SMK	SD	SMP	SMA	SMK
1 : 22	1 : 18	1 : 16	1 : 11	1 : 40	1 : 29	1 : 24	1 : 17
ROMBEL:SISWA				RUANG KELAS:ROMBEL			
SD	SMP	SMA	SMK	SD	SMP	SMA	SMK
1 : 24	1 : 27	1 : 29	1 : 20	1 : 1,1	1 : 1,1	1 : 1,1	1 : 1

Sumber: Data verifikasi PDSPK, November 2018

PROGRAM INDONESIA PINTAR

	SD	SMP	SMA	SMK
Anggaran (dalam jutaan rupiah)	1.347	1.166	1.353	959
Penerima (siswa)	3.294	1.933	1.662	1.135

Sumber: Ditjen. Dikdasmen, November, 2018

KEBUDAYAAN

JENIS	JUMLAH
Cagar Budaya	0
Desa Adat	0
Museum	0
Rumah Budaya Nusantara	0
Sanggar dan Komunitas	0

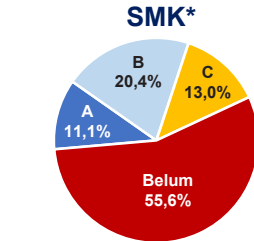
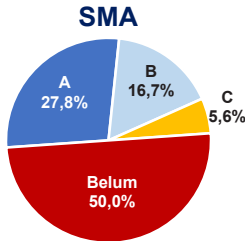
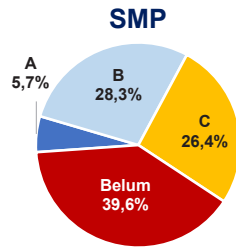
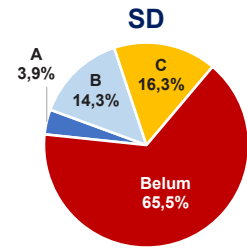
Sumber: Ditjen. Kebudayaan, November 2018

BAHASA DAERAH

21

Sumber: Badan Bahasa, September 2018

AKREDITASI SEKOLAH



Sumber: BAN S/M, November 2018

*Data akreditasi SMK, dihitung berdasarkan Program Keahlian

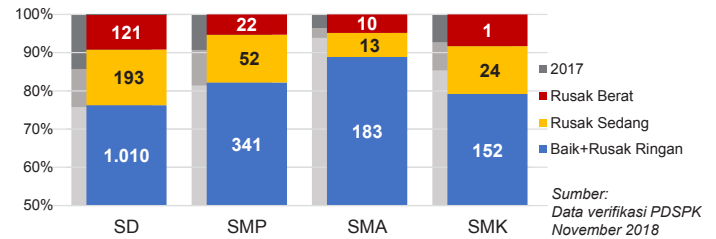
KAB. MERAUKE

AKREDITASI PAUD DAN PNF



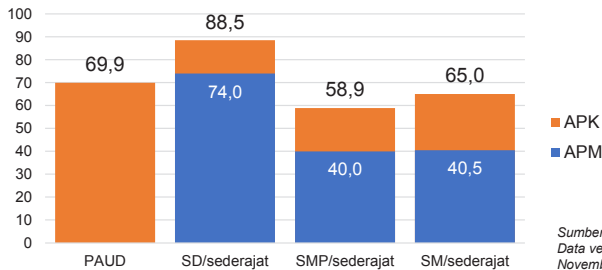
Sumber: BAN PAUD dan PNF, November 2018

KONDISI RUANG KELAS



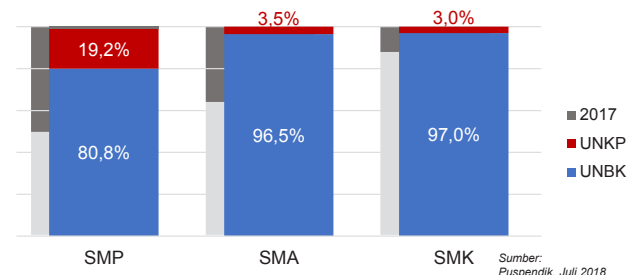
Sumber: Data verifikasi PDSPK, November 2018

APK DAN APM 2017/2018 (persentase)



Sumber: Data verifikasi PDSPK, November 2018

PELAKSANAAN UNBK



Sumber: Puspendik, Juli 2018

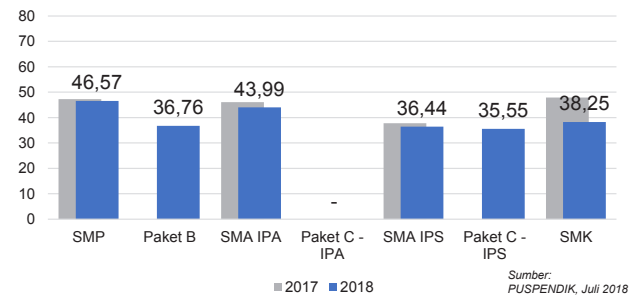
SISWA PUTUS SEKOLAH DAN MENGULANG

	SD	SMP	SMA	SMK
PUTUS SEKOLAH	241	226	65	296
MENGULANG	1.766	354	135	270

Sumber: Data verifikasi PDSPK, November 2018

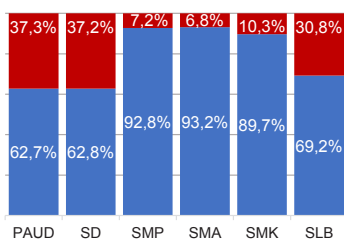
HASIL UJIAN NASIONAL

	Nas. 51,10	38,95	51,00	42,87	45,69	35,21	45,21
Prov.	51,82	19,09	43,51	0,00	41,73	20,04	41,70



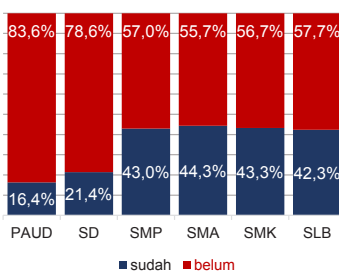
Sumber: PUSPENDIK, Juli 2018

KUALIFIKASI GURU



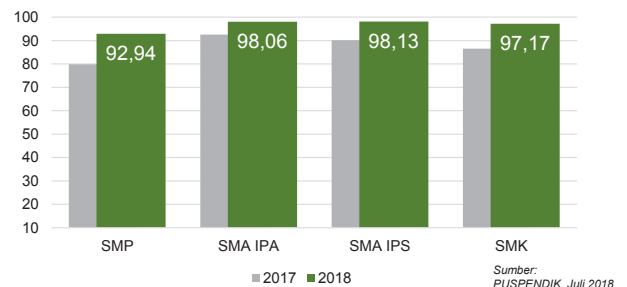
Sumber: Ditjen. GTK, November 2018

GURU TERSERTIFIKASI



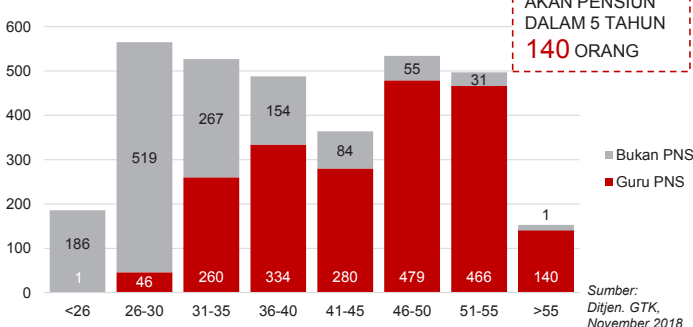
INDEKS INTEGRITAS UJIAN NASIONAL

	Nas. 87,38	96,24	96,12	98,61
Prov.	72,40	86,31	80,21	85,63



Sumber: PUSPENDIK, Juli 2018

GURU MENURUT USIA



GURU PNS YANG AKAN PENSUN DALAM 5 TAHUN
140 ORANG

Sumber: Ditjen. GTK, November 2018

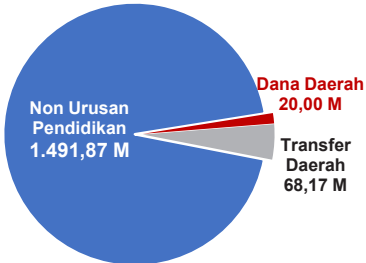
Diterbitkan oleh Kementerian Pendidikan dan Kebudayaan
Jalan Jenderal Sudirman, Senayan, Jakarta 10270, Telepon 021-5711144
Desember 2018

NERACA PENDIDIKAN DAERAH 2018

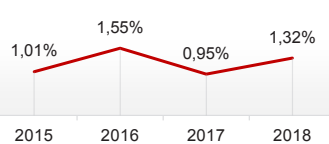


KAB. JAYAWIJAYA PAPUA

PENDANAAN PENDIDIKAN APBD 2018: Rp1.580,05 M



Tren Alokasi Anggaran Urusan Pendidikan di Luar Transfer Daerah (APBD Murni)



Sumber: Kemendagri, November 2018

Rincian Dana Transfer Daerah Bidang Pendidikan

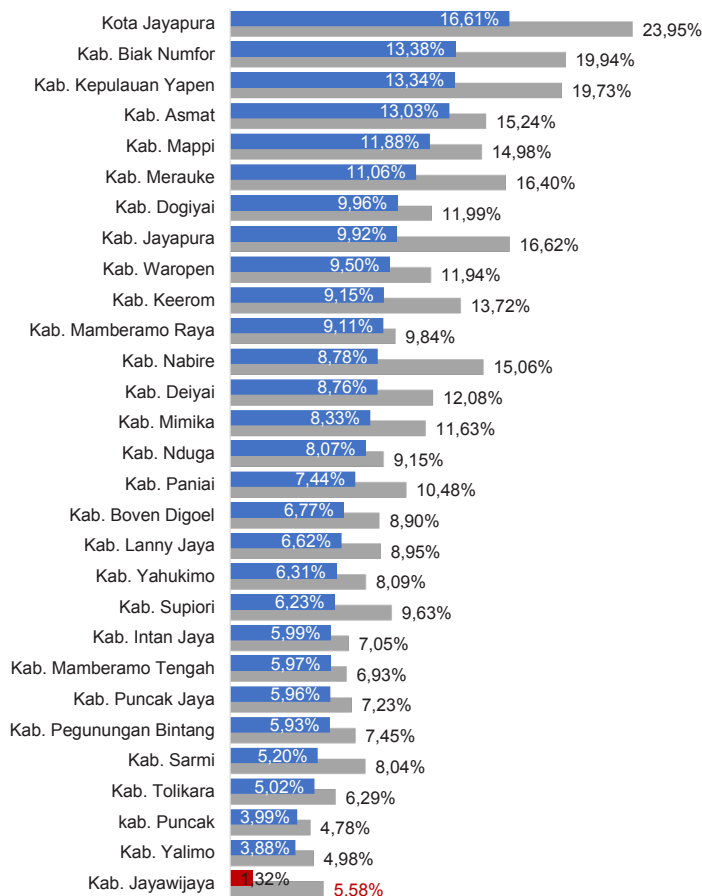
DAK Fisik	15,84 M
TPG	13,13 M
Tamsil	1,33 M
Tunjangan Khusus Guru	6,90 M
DAU (Gaji GTK PNSD)	29,49 M
BOP PAUD	1,49 M

Alokasi Anggaran Bantuan Pemerintah (APBN)

PAUD-DIKMAS	1,57 M
SD	0,00 M
SMP	13,85 M
GTK	0,00 M
Kebudayaan	0,00 M
Total	15,42 M

Sumber: Kemendikbud, Oktober 2018

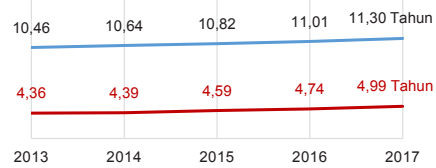
ANGGARAN URUSAN PENDIDIKAN



■ Alokasi Anggaran Urusan Pendidikan di Luar Transfer Daerah (APBD Murni)
■ Alokasi Anggaran Urusan Pendidikan dengan Transfer Daerah

Sumber: Kemendagri, November 2018

IPM 2017



Kab. **55,99**
Prov. **59,09**
Nas. **70,81**

Sumber: Badan Pusat Statistik, September 2018

DATA PENDIDIKAN DAERAH

SATUAN PENDIDIKAN	333	PENDIDIK	1.424
PAUD	161	PAUD	78
SD	118	SD	674
SMP	35	SMP	317
SMA	13	SMA	223
SMK	6	SMK	132
SLB	-	SLB	-
PESERTA DIDIK	41.362	RUANG KELAS	1.374
PAUD	2.521	PAUD	174
SD	24.661	SD	761
SMP	7.496	SMP	235
SMA	4.128	SMA	131
SMK	2.556	SMK	73
SLB	-	SLB	-
TENDIK	112	ROMBEL	1.238
SD	50	SD	788
SMP	31	SMP	226
SMA	13	SMA	141
SMK	18	SMK	83

Sumber: Data verifikasi PDSPK, November 2018

DATA RASIO PENDIDIKAN

GURU:SISWA				GURU PNS:SISWA			
SD	SMP	SMA	SMK	SD	SMP	SMA	SMK
1 : 37	1 : 24	1 : 19	1 : 19	1 : 73	1 : 44	1 : 39	1 : 44

ROMBEL:SISWA				RUANG KELAS:ROMBEL			
SD	SMP	SMA	SMK	SD	SMP	SMA	SMK
1 : 31	1 : 33	1 : 29	1 : 31	1 : 1	1 : 1	1 : 1,1	1 : 1,1

Sumber: Data verifikasi PDSPK, November 2018

PROGRAM INDONESIA PINTAR

	SD	SMP	SMA	SMK
Anggaran (dalam jutaan rupiah)	581	176	353	169
Penerima (siswa)	1.373	270	392	212

Sumber: Ditjen. Dikdasmen, November, 2018

KEBUDAYAAN

JENIS	JUMLAH
Cagar Budaya	0
Desa Adat	0
Museum	1
Rumah Budaya Nusantara	0
Sanggar dan Komunitas	0

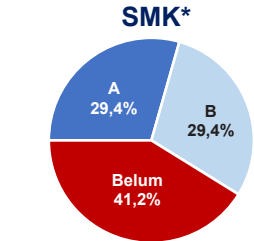
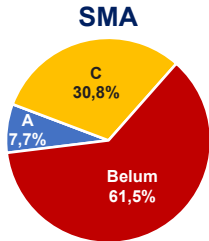
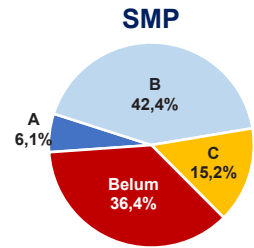
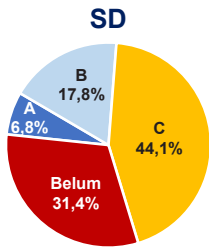
Sumber: Ditjen. Kebudayaan, November 2018

BAHASA DAERAH

5

Sumber: Badan Bahasa, September 2018

AKREDITASI SEKOLAH

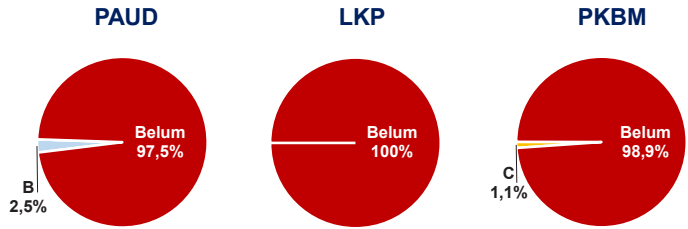


Sumber: BAN S/M, November 2018

*Data akreditasi SMK, dihitung berdasarkan Program Keahlian

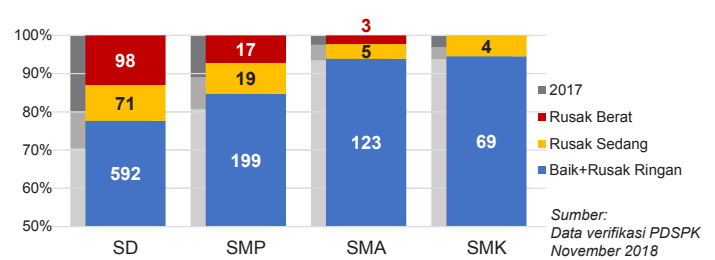
KAB. JAYAWIJAYA

AKREDITASI PAUD DAN PNF



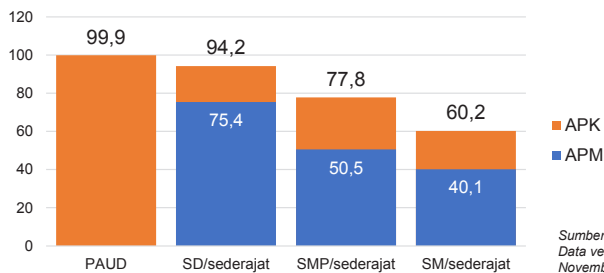
Sumber: BAN PAUD dan PNF, November 2018

KONDISI RUANG KELAS



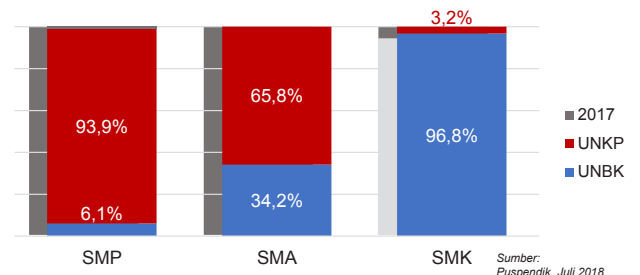
Sumber: Data verifikasi PDSPK, November 2018

APK DAN APM 2017/2018 (persentase)



Sumber: Data verifikasi PDSPK, November 2018

PELAKSANAAN UNBK



Sumber: Puspendik, Juli 2018

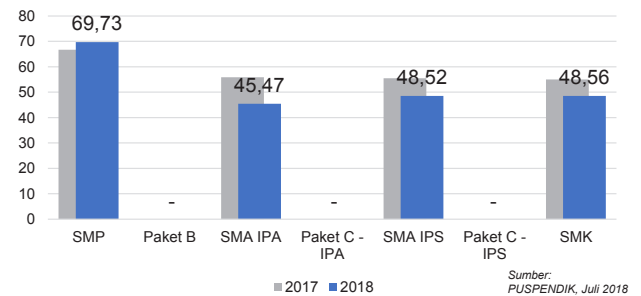
SISWA PUTUS SEKOLAH DAN MENGULANG

	SD	SMP	SMA	SMK
PUTUS SEKOLAH	604	63	55	85
MENGULANG	829	56	15	136

Sumber: Data verifikasi PDSPK, November 2018

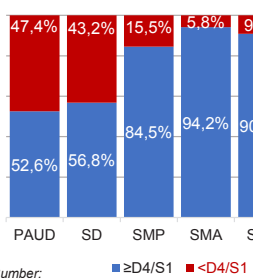
HASIL UJIAN NASIONAL

	Nas. 51,10	38,95	51,00	42,87	45,69	35,21	45,21
Prov.	51,82	19,09	43,51	0,00	41,73	20,04	41,70



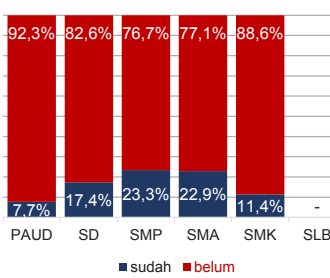
Sumber: PUSPENDIK, Juli 2018

KUALIFIKASI GURU

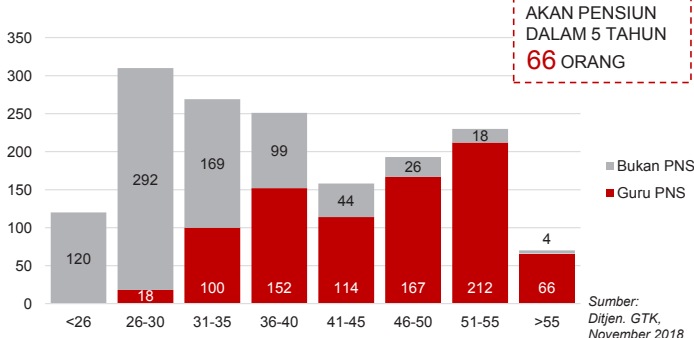


Sumber: Ditjen. GTK, November 2018

GURU TERSERTIFIKASI



GURU MENURUT USIA

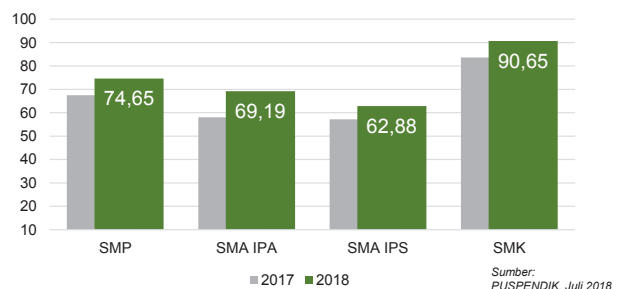


Sumber: Ditjen. GTK, November 2018

GURU PNS YANG AKAN PENSIUN DALAM 5 TAHUN
66 ORANG

INDEKS INTEGRITAS UJIAN NASIONAL

	Nas. 87,38	96,24	96,12	98,61
Prov.	72,40	86,31	80,21	85,63



Sumber: PUSPENDIK, Juli 2018

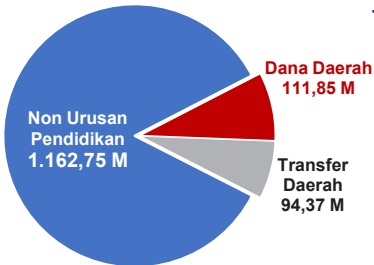
Diterbitkan oleh Kementerian Pendidikan dan Kebudayaan
Jalan Jenderal Sudirman, Senayan, Jakarta 10270, Telepon 021-5711144
Desember 2018

NERACA PENDIDIKAN DAERAH 2018

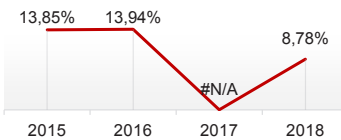


KAB. NABIRE PAPUA

PENDANAAN PENDIDIKAN APBD 2018: Rp1.368,97 M



Tren Alokasi Anggaran Urusan Pendidikan di Luar Transfer Daerah (APBD Murni)



Sumber: Kemendagri, November 2018

Rincian Dana Transfer Daerah Bidang Pendidikan

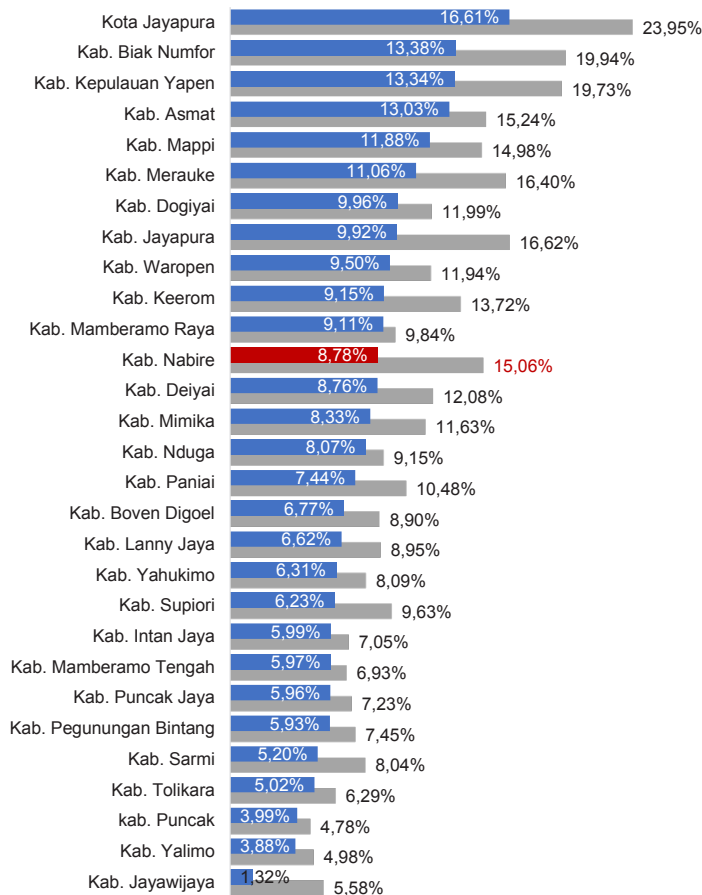
DAK Fisik	14,36 M
TPG	27,27 M
Tamsil	1,18 M
Tunjangan Khusus Guru	2,06 M
DAU (Gaji GTK PNSD)	47,05 M
BOP PAUD	2,46 M

Alokasi Anggaran Bantuan Pemerintah (APBN)

PAUD-DIKMAS	1,49 M
SD	0,88 M
SMP	2,22 M
GTK	0,00 M
Kebudayaan	0,00 M
Total	4,59 M

Sumber: Kemendikbud, Oktober 2018

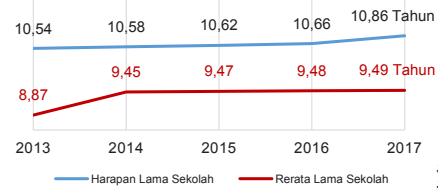
ANGGARAN URUSAN PENDIDIKAN



■ Alokasi Anggaran Urusan Pendidikan di Luar Transfer Daerah (APBD Murni)
 ■ Alokasi Anggaran Urusan Pendidikan dengan Transfer Daerah

Sumber: Kemendagri, November 2018

IPM 2017



Kab. **67,11**
 Prov. **59,09**
 Nas. **70,81**

Sumber: Badan Pusat Statistik, September 2018

DATA PENDIDIKAN DAERAH

SATUAN PENDIDIKAN	328	PENDIDIK	2.328
PAUD	125	PAUD	227
SD	119	SD	918
SMP	47	SMP	537
SMA	19	SMA	356
SMK	17	SMK	280
SLB	1	SLB	10
PESERTA DIDIK	42.107	RUANG KELAS	1.805
PAUD	3.834	PAUD	209
SD	22.307	SD	906
SMP	8.242	SMP	327
SMA	5.157	SMA	203
SMK	2.495	SMK	149
SLB	72	SLB	11
TENDIK	210	ROMBEL	1.591
SD	68	SD	943
SMP	72	SMP	318
SMA	38	SMA	196
SMK	32	SMK	134

Sumber: Data verifikasi PDSPK, November 2018

DATA RASIO PENDIDIKAN

GURU:SISWA				GURU PNS:SISWA			
SD	SMP	SMA	SMK	SD	SMP	SMA	SMK
1 : 24	1 : 15	1 : 14	1 : 9	1 : 59	1 : 28	1 : 26	1 : 24
ROMBEL:SISWA				RUANG KELAS:ROMBEL			
SD	SMP	SMA	SMK	SD	SMP	SMA	SMK
1 : 24	1 : 26	1 : 26	1 : 19	1 : 1	1 : 1	1 : 1	1 : 0,9

Sumber: Data verifikasi PDSPK, November 2018

PROGRAM INDONESIA PINTAR

	SD	SMP	SMA	SMK
Anggaran (dalam jutaan rupiah)	596	512	609	203
Penerima (siswa)	1.439	868	721	252

Sumber: Ditjen. Dikdasmen, November, 2018

KEBUDAYAAN

JENIS	JUMLAH
Cagar Budaya	0
Desa Adat	0
Museum	0
Rumah Budaya Nusantara	0
Sanggar dan Komunitas	0

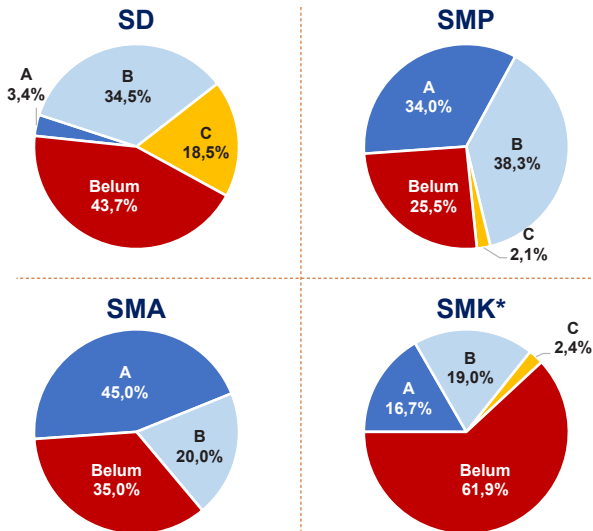
Sumber: Ditjen. Kebudayaan, November 2018

BAHASA DAERAH

13

Sumber: Badan Bahasa, September 2018

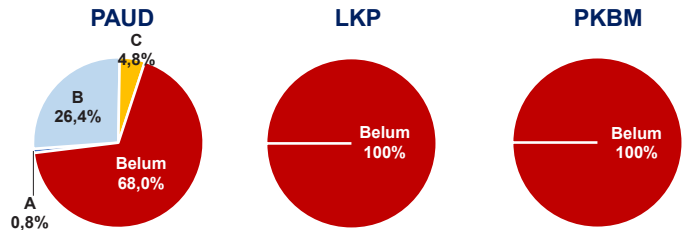
AKREDITASI SEKOLAH



Sumber: BAN S/M, November 2018

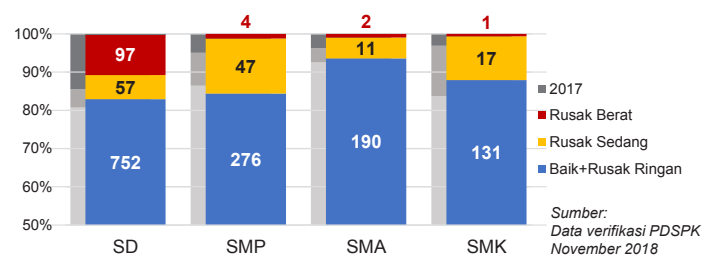
*Data akreditasi SMK, dihitung berdasarkan Program Keahlian

AKREDITASI PAUD DAN PNF



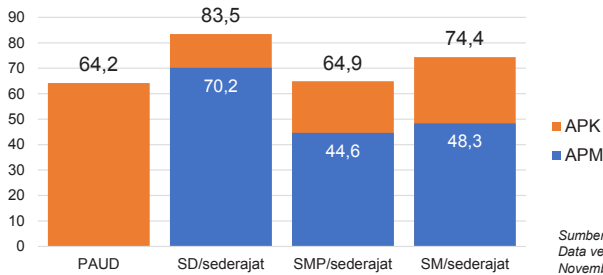
Sumber: BAN PAUD dan PNF, November 2018

KONDISI RUANG KELAS



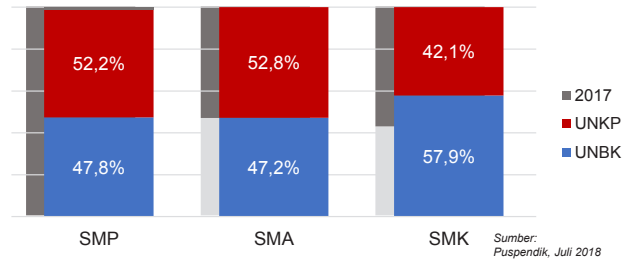
Sumber: Data verifikasi PDSPK November 2018

APK DAN APM 2017/2018 (persentase)



Sumber: Data verifikasi PDSPK, November 2018

PELAKSANAAN UNBK



Sumber: Puspendik, Juli 2018

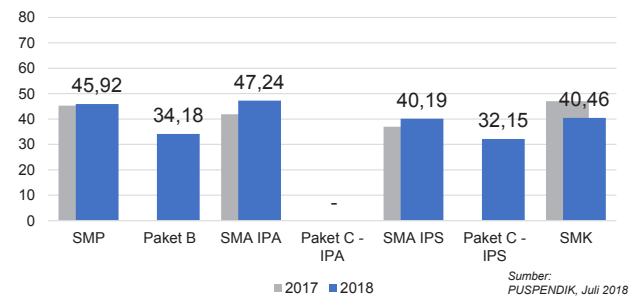
SISWA PUTUS SEKOLAH DAN MENGULANG

	SD	SMP	SMA	SMK
PUTUS SEKOLAH	100	54	23	37
MENGULANG	388	46	43	79

Sumber: Data verifikasi PDSPK, November 2018

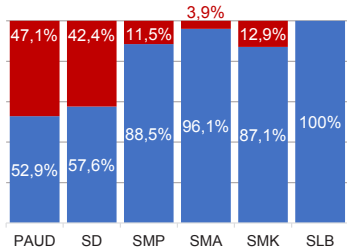
HASIL UJIAN NASIONAL

	Nas.	51,10	38,95	51,00	42,87	45,69	35,21	45,21
Prov.	51,82	19,09	43,51	0,00	41,73	20,04	41,70	



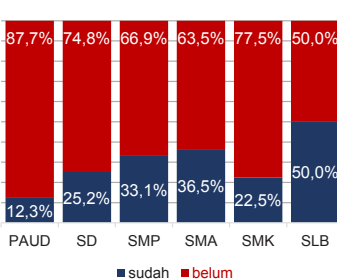
Sumber: PUSPENDIK, Juli 2018

KUALIFIKASI GURU

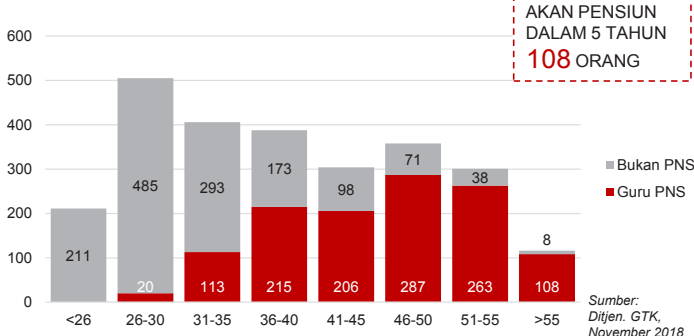


Sumber: Ditjen. GTK, November 2018

GURU TERSERTIFIKASI



GURU MENURUT USIA

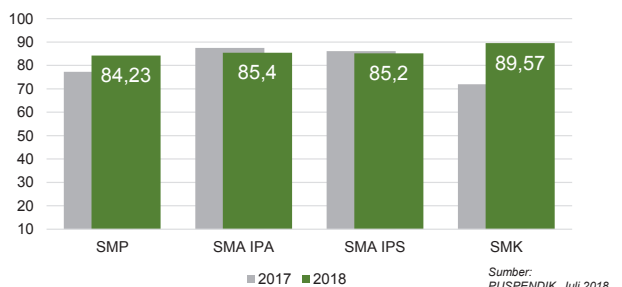


GURU PNS YANG AKAN Pensiun dalam 5 tahun 108 orang

Sumber: Ditjen. GTK, November 2018

INDEKS INTEGRITAS UJIAN NASIONAL

	Nas.	87,38	96,24	96,12	98,61
Prov.	72,40	86,31	80,21	85,63	



Sumber: PUSPENDIK, Juli 2018

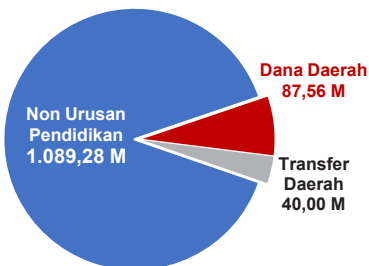
Diterbitkan oleh Kementerian Pendidikan dan Kebudayaan
Jalan Jenderal Sudirman, Senayan, Jakarta 10270, Telepon 021-5711144
Desember 2018

NERACA PENDIDIKAN DAERAH 2018



KAB. PANIAI PAPUA

PENDANAAN PENDIDIKAN APBD 2018: Rp1.216,83 M



Tren Alokasi Anggaran Urusan Pendidikan di Luar Transfer Daerah (APBD Murni)



Sumber: Kemendagri, November 2018

Rincian Dana Transfer Daerah Bidang Pendidikan

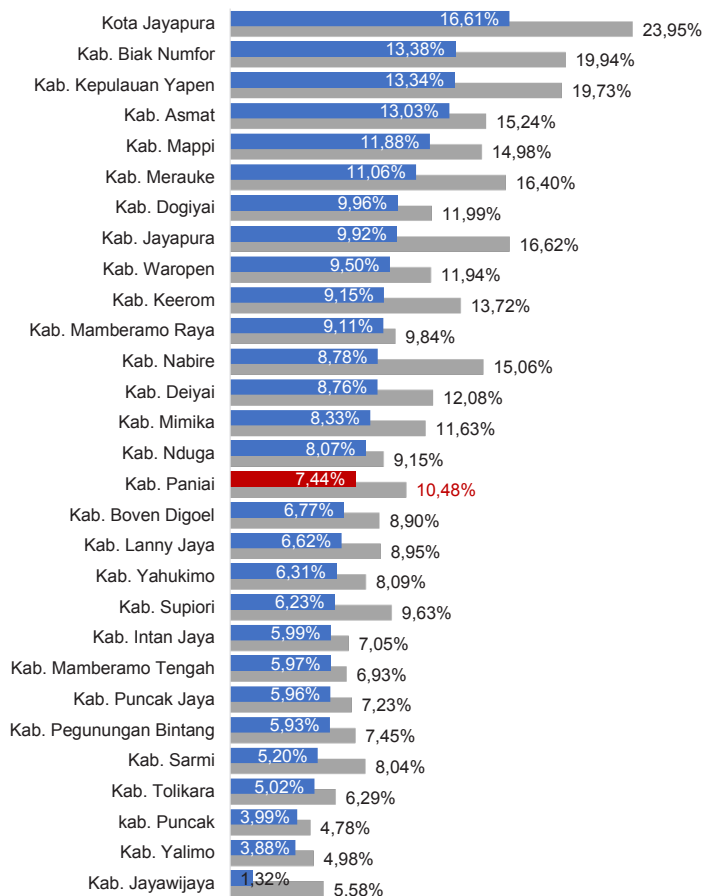
DAK Fisik	25,92 M
TPG	6,16 M
Tamsil	0,64 M
Tunjangan Khusus Guru	2,31 M
DAU (Gaji GTK PNSD)	4,36 M
BOP PAUD	0,60 M

Alokasi Anggaran Bantuan Pemerintah (APBN)

PAUD-DIKMAS	0,57 M
SD	0,00 M
SMP	3,73 M
GTK	0,00 M
Kebudayaan	0,00 M
Total	4,30 M

Sumber: Kemendikbud, Oktober 2018

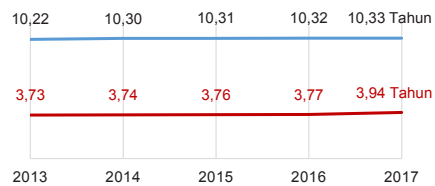
ANGGARAN URUSAN PENDIDIKAN



■ Alokasi Anggaran Urusan Pendidikan di Luar Transfer Daerah (APBD Murni)
■ Alokasi Anggaran Urusan Pendidikan dengan Transfer Daerah

Sumber: Kemendagri, November 2018

IPM 2017



Kab. **54,91**
Prov. **59,09**
Nas. **70,81**

Sumber: Badan Pusat Statistik, September 2018

DATA PENDIDIKAN DAERAH

SATUAN PENDIDIKAN	148	PENDIDIK	847
PAUD	40	PAUD	57
SD	83	SD	449
SMP	16	SMP	157
SMA	6	SMA	107
SMK	3	SMK	77
SLB	-	SLB	-
PESERTA DIDIK	31.912	RUANG KELAS	797
PAUD	1.033	PAUD	20
SD	23.428	SD	551
SMP	4.058	SMP	136
SMA	2.405	SMA	54
SMK	988	SMK	36
SLB	-	SLB	-
TENDIK	41	ROMBEL	822
SD	12	SD	609
SMP	15	SMP	119
SMA	13	SMA	53
SMK	1	SMK	41

Sumber: Data verifikasi PDSPK, November 2018

DATA RASIO PENDIDIKAN

GURU: SISWA				GURU PNS: SISWA			
SD	SMP	SMA	SMK	SD	SMP	SMA	SMK
1 : 52	1 : 26	1 : 22	1 : 13	1 : 197	1 : 80	1 : 75	1 : 90

ROMBEL: SISWA				RUANG KELAS: ROMBEL			
SD	SMP	SMA	SMK	SD	SMP	SMA	SMK
1 : 38	1 : 34	1 : 45	1 : 24	1 : 1,1	1 : 0,9	1 : 1	1 : 1,1

Sumber: Data verifikasi PDSPK, November 2018

PROGRAM INDONESIA PINTAR

	SD	SMP	SMA	SMK
Anggaran (dalam jutaan rupiah)	1.728	260	342	299
Penerima (siswa)	3.973	363	434	337

Sumber: Ditjen. Dikdasmen, November, 2018

KEBUDAYAAN

JENIS	JUMLAH
Cagar Budaya	0
Desa Adat	0
Museum	0
Rumah Budaya Nusantara	0
Sanggar dan Komunitas	0

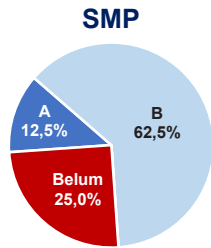
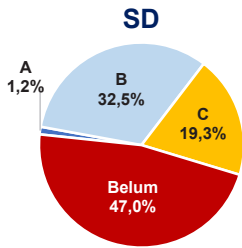
Sumber: Ditjen. Kebudayaan, November 2018

BAHASA DAERAH

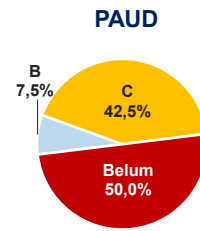
4

Sumber: Badan Bahasa, September 2018

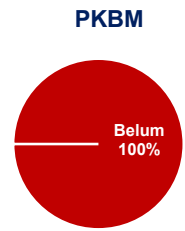
AKREDITASI SEKOLAH



AKREDITASI PAUD DAN PNF

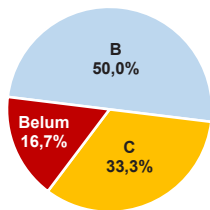


LKP

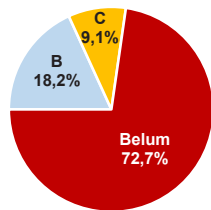


Sumber: BAN PAUD dan PNF, November 2018

SMA



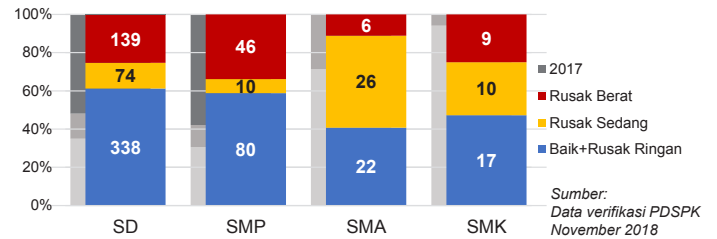
SMK*



*Data akreditasi SMK, dihitung berdasarkan Program Keahlian

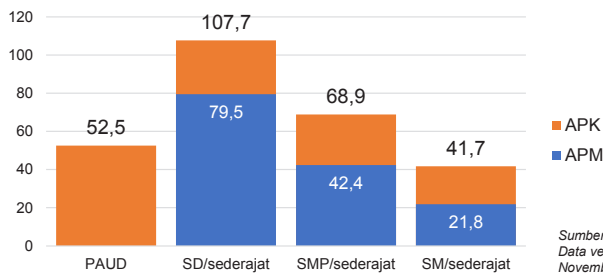
Sumber: BAN S/M, November 2018

KONDISI RUANG KELAS



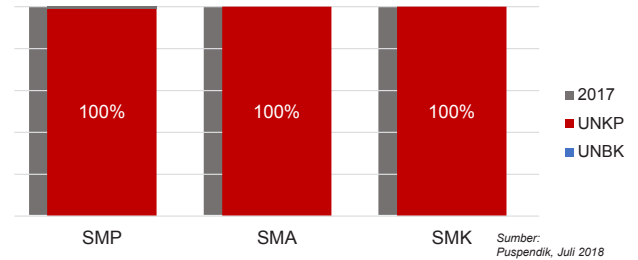
Sumber: Data verifikasi PDSPK, November 2018

APK DAN APM 2017/2018 (persentase)



Sumber: Data verifikasi PDSPK, November 2018

PELAKSANAAN UNBK



Sumber: Puspendik, Juli 2018

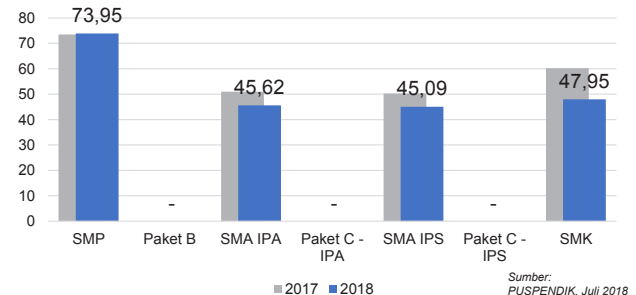
SISWA PUTUS SEKOLAH DAN MENGULANG

	SD	SMP	SMA	SMK
PUTUS SEKOLAH	354	151	2	12
MENGULANG	336	138	0	0

Sumber: Data verifikasi PDSPK, November 2018

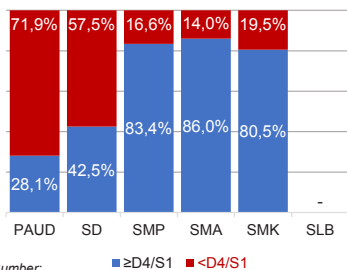
HASIL UJIAN NASIONAL

	51,10	38,95	51,00	42,87	45,69	35,21	45,21
Nas.	51,10	38,95	51,00	42,87	45,69	35,21	45,21
Prov.	51,82	19,09	43,51	0,00	41,73	20,04	41,70



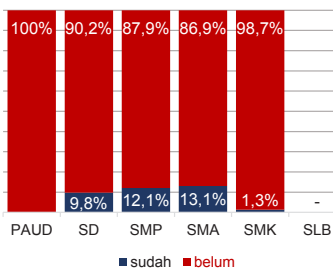
Sumber: PUSPENDIK, Juli 2018

KUALIFIKASI GURU

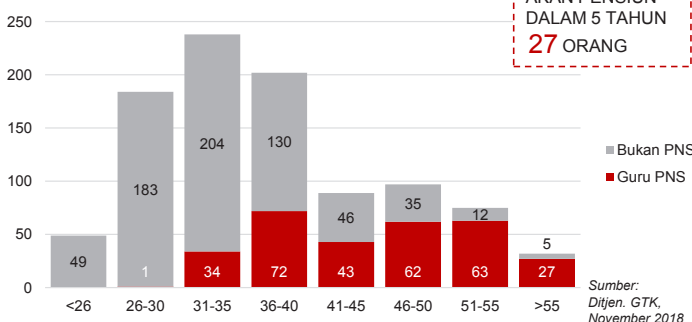


Sumber: Ditjen. GTK, November 2018

GURU TERSERTIFIKASI



GURU MENURUT USIA

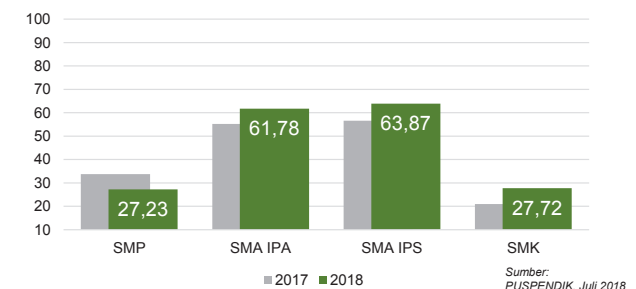


GURU PNS YANG AKAN PENSUN DALAM 5 TAHUN 27 ORANG

Sumber: Ditjen. GTK, November 2018

INDEKS INTEGRITAS UJIAN NASIONAL

	87,38	96,24	96,12	98,61
Nas.	87,38	96,24	96,12	98,61
Prov.	72,40	86,31	80,21	85,63



Sumber: PUSPENDIK, Juli 2018

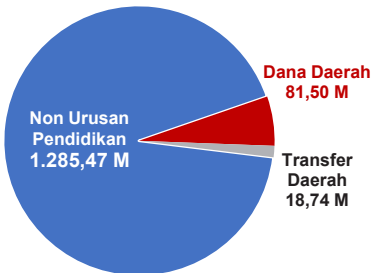
Diterbitkan oleh Kementerian Pendidikan dan Kebudayaan
Jalan Jenderal Sudirman, Senayan, Jakarta 10270, Telepon 021-5711144
Desember 2018

NERACA PENDIDIKAN DAERAH 2018

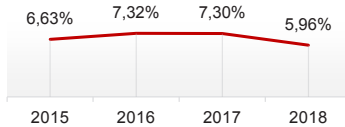


KAB. PUNCAK JAYA PAPUA

PENDANAAN PENDIDIKAN APBD 2018: Rp1.385,71 M



Tren Alokasi Anggaran Urusan Pendidikan di Luar Transfer Daerah (APBD Murni)



Sumber: Kemendagri, November 2018

Rincian Dana Transfer Daerah Bidang Pendidikan

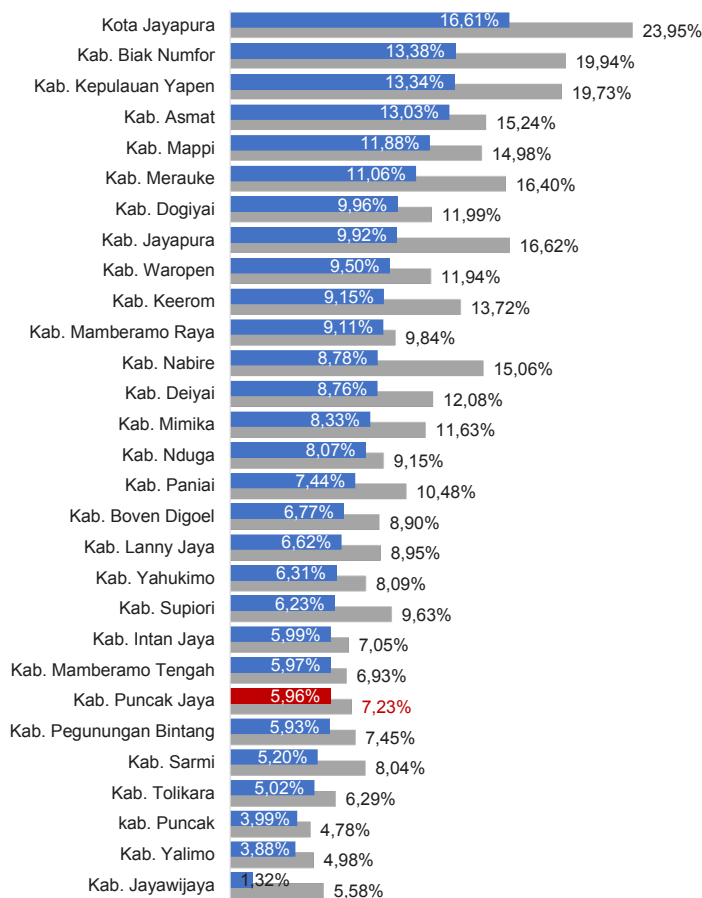
DAK Fisik	9,38 M
TPG	1,13 M
Tamsil	0,40 M
Tunjangan Khusus Guru	1,29 M
DAU (Gaji GTK PNSD)	6,25 M
BOP PAUD	0,29 M

Alokasi Anggaran Bantuan Pemerintah (APBN)

PAUD-DIKMAS	0,68 M
SD	0,00 M
SMP	2,85 M
GTK	0,00 M
Kebudayaan	0,00 M
Total	3,53 M

Sumber: Kemendikbud, Oktober 2018

ANGGARAN URUSAN PENDIDIKAN

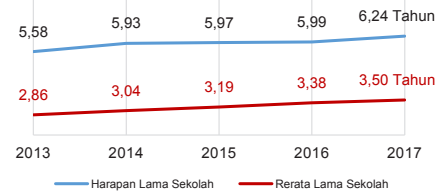


■ Alokasi Anggaran Urusan Pendidikan di Luar Transfer Daerah (APBD Murni)
■ Alokasi Anggaran Urusan Pendidikan dengan Transfer Daerah

Sumber: Kemendagri, November 2018

IPM 2017

Kab. **46,57**
Prov. **59,09**
Nas. **70,81**



Sumber: Badan Pusat Statistik, September 2018

DATA PENDIDIKAN DAERAH

SATUAN PENDIDIKAN	47	PENDIDIK	249
PAUD	14	PAUD	19
SD	22	SD	121
SMP	7	SMP	58
SMA	2	SMA	30
SMK	2	SMK	21
SLB	-	SLB	-
PESERTA DIDIK	6.103	RUANG KELAS	223
PAUD	371	PAUD	8
SD	3.932	SD	148
SMP	1.051	SMP	38
SMA	601	SMA	14
SMK	148	SMK	15
SLB	-	SLB	-
TENDIK	6	ROMBEL	219
SD	-	SD	145
SMP	3	SMP	44
SMA	3	SMA	19
SMK	-	SMK	11

Sumber: Data verifikasi PDSPK, November 2018

DATA RASIO PENDIDIKAN

GURU:SISWA				GURU PNS:SISWA			
SD	SMP	SMA	SMK	SD	SMP	SMA	SMK
1 : 32	1 : 18	1 : 20	1 : 7	1 : 46	1 : 28	1 : 35	1 : 11
ROMBEL:SISWA				RUANG KELAS:ROMBEL			
SD	SMP	SMA	SMK	SD	SMP	SMA	SMK
1 : 27	1 : 24	1 : 32	1 : 13	1 : 1	1 : 1,2	1 : 1,4	1 : 0,7

Sumber: Data verifikasi PDSPK, November 2018

PROGRAM INDONESIA PINTAR

	SD	SMP	SMA	SMK
Anggaran (dalam jutaan rupiah)	37	7	29	94
Penerima (siswa)	86	12	42	115

Sumber: Ditjen. Dikdasmen, November, 2018

KEBUDAYAAN

JENIS	JUMLAH
Cagar Budaya	0
Desa Adat	0
Museum	0
Rumah Budaya Nusantara	0
Sanggar dan Komunitas	0

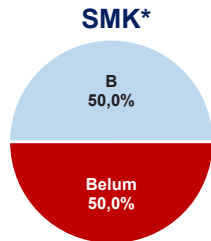
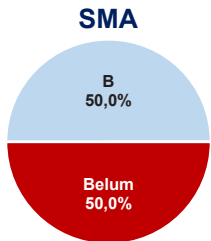
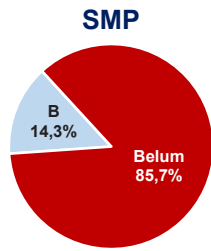
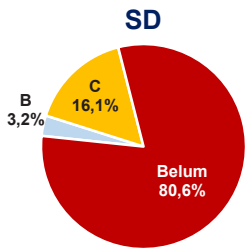
Sumber: Ditjen. Kebudayaan, November 2018

BAHASA DAERAH

4

Sumber: Badan Bahasa, September 2018

AKREDITASI SEKOLAH



Sumber: BAN S/M, November 2018

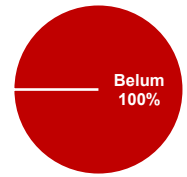
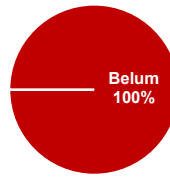
*Data akreditasi SMK, dihitung berdasarkan Program Keahlian

AKREDITASI PAUD DAN PNF

PAUD

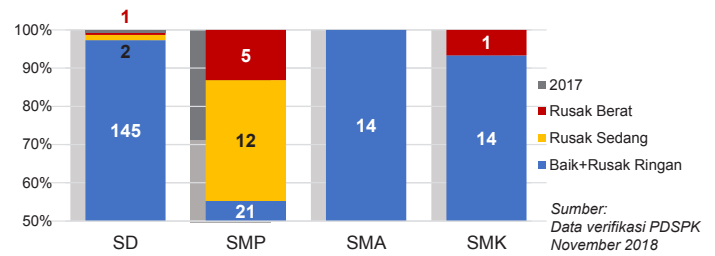
LKP

PKBM

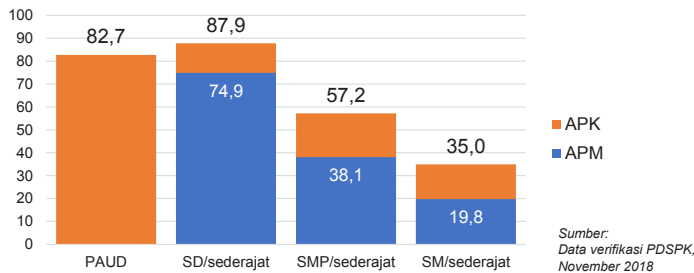


Sumber: BAN PAUD dan PNF, November 2018

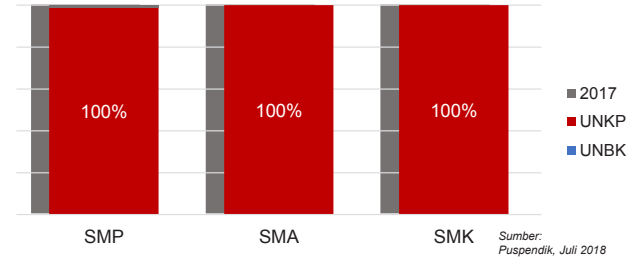
KONDISI RUANG KELAS



APK DAN APM 2017/2018 (persentase)



PELAKSANAAN UNBK



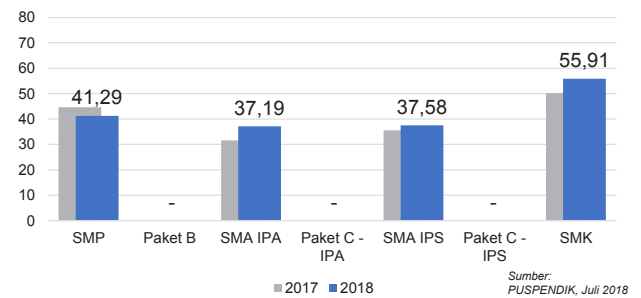
SISWA PUTUS SEKOLAH DAN MENGULANG

	SD	SMP	SMA	SMK
PUTUS SEKOLAH	62	20	11	7
MENGULANG	105	10	3	2

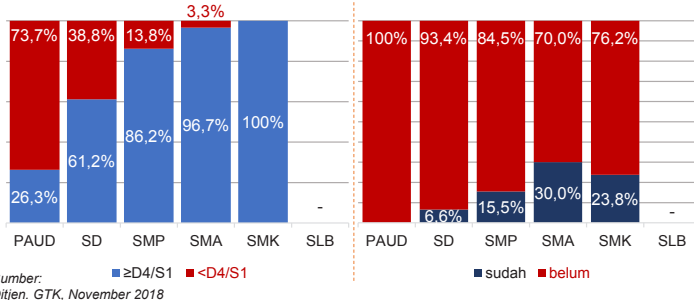
Sumber: Data verifikasi PDSPK, November 2018

HASIL UJIAN NASIONAL

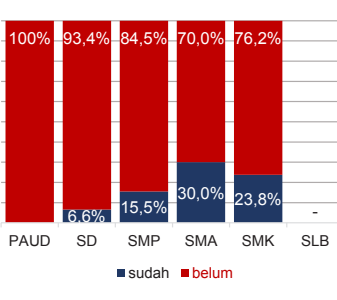
	51,10	38,95	51,00	42,87	45,69	35,21	45,21
Nas.							
Prov.	51,82	19,09	43,51	0,00	41,73	20,04	41,70



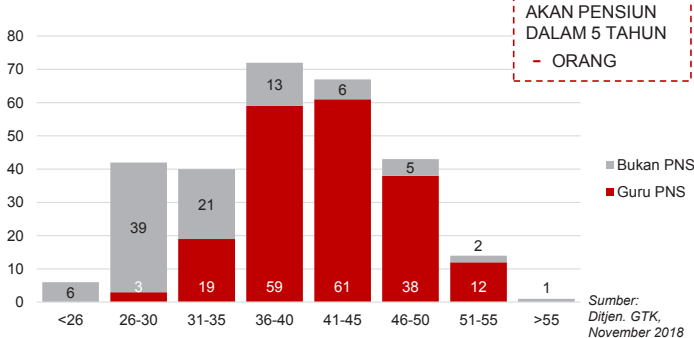
KUALIFIKASI GURU



GURU TERSERTIFIKASI



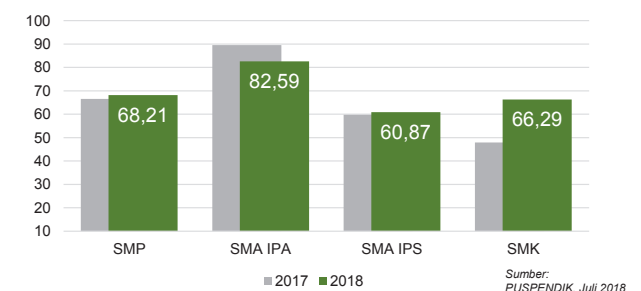
GURU MENURUT USIA



GURU PNS YANG AKAN PENSIIAN DALAM 5 TAHUN
- ORANG

INDEKS INTEGRITAS UJIAN NASIONAL

	87,38	96,24	96,12	98,61
Nas.				
Prov.	72,40	86,31	80,21	85,63



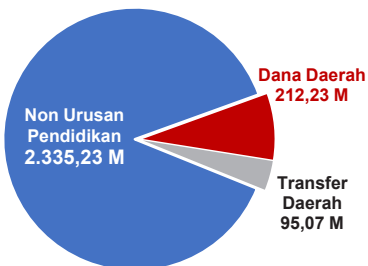
Diterbitkan oleh Kementerian Pendidikan dan Kebudayaan
Jalan Jenderal Sudirman, Senayan, Jakarta 10270, Telepon 021-5711144
Desember 2018

NERACA PENDIDIKAN DAERAH 2018

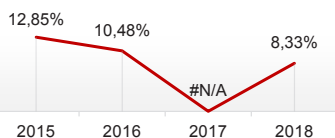


KAB. MIMIKA PAPUA

PENDANAAN PENDIDIKAN APBD 2018: Rp2.642,53 M



Tren Alokasi Anggaran Urusan Pendidikan di Luar Transfer Daerah (APBD Murni)



Sumber: Kemendagri, November 2018

Rincian Dana Transfer Daerah Bidang Pendidikan

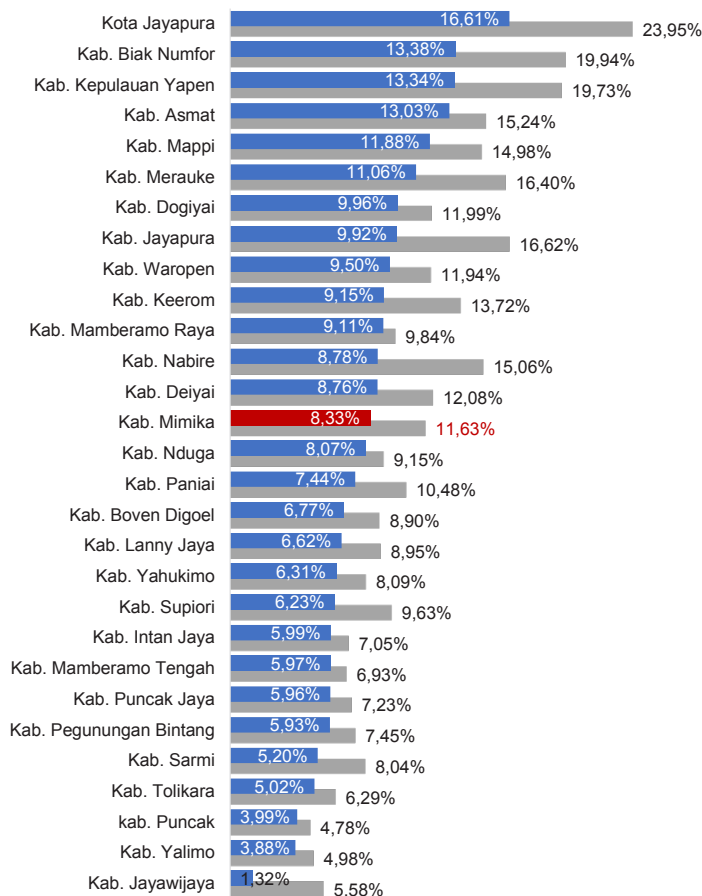
DAK Fisik	30,38 M
TPG	17,68 M
Tamsil	1,92 M
Tunjangan Khusus Guru	3,31 M
DAU (Gaji GTK PNSD)	38,80 M
BOP PAUD	2,98 M

Alokasi Anggaran Bantuan Pemerintah (APBN)

PAUD-DIKMAS	1,04 M
SD	2,01 M
SMP	1,94 M
GTK	0,06 M
Kebudayaan	0,00 M
Total	5,05 M

Sumber: Kemendikbud, Oktober 2018

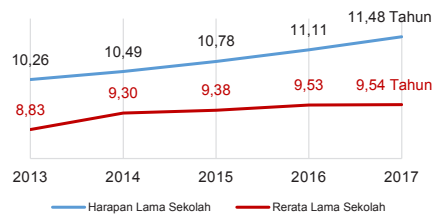
ANGGARAN URUSAN PENDIDIKAN



■ Alokasi Anggaran Urusan Pendidikan di Luar Transfer Daerah (APBD Murni)
■ Alokasi Anggaran Urusan Pendidikan dengan Transfer Daerah

Sumber: Kemendagri, November 2018

IPM 2017



Sumber: Badan Pusat Statistik, September 2018

Kab. **72,42**
Prov. **59,09**
Nas. **70,81**

DATA PENDIDIKAN DAERAH

SATUAN PENDIDIKAN	373	PENDIDIK	3.086
PAUD	149	PAUD	331
SD	128	SD	1.416
SMP	55	SMP	630
SMA	16	SMA	269
SMK	24	SMK	434
SLB	1	SLB	6
PESERTA DIDIK	61.690	RUANG KELAS	2.328
PAUD	5.470	PAUD	304
SD	35.651	SD	1.242
SMP	11.540	SMP	403
SMA	3.845	SMA	156
SMK	5.119	SMK	215
SLB	65	SLB	8
TENDIK	371	ROMBEL	2.042
SD	109	SD	1.286
SMP	114	SMP	385
SMA	51	SMA	146
SMK	97	SMK	225

Sumber: Data verifikasi PDSPK, November 2018

DATA RASIO PENDIDIKAN

GURU:PNS:SD				GURU PNS:SISWA			
SD	SMP	SMA	SMK	SD	SMP	SMA	SMK
1 : 25	1 : 18	1 : 14	1 : 12	1 : 66	1 : 38	1 : 36	1 : 45
ROMBEL:SISWA				RUANG KELAS:ROMBEL			
SD	SMP	SMA	SMK	SD	SMP	SMA	SMK
1 : 28	1 : 30	1 : 26	1 : 23	1 : 1	1 : 1	1 : 0,9	1 : 1

Sumber: Data verifikasi PDSPK, November 2018

PROGRAM INDONESIA PINTAR

	SD	SMP	SMA	SMK
Anggaran (dalam jutaan rupiah)	706	438	292	360
Penerima (siswa)	1.680	764	367	438

Sumber: Ditjen. Dikdasmen, November, 2018

KEBUDAYAAN

JENIS	JUMLAH
Cagar Budaya	0
Desa Adat	0
Museum	0
Rumah Budaya Nusantara	0
Sanggar dan Komunitas	0

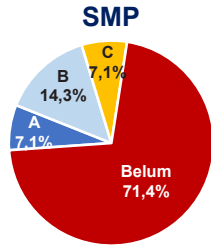
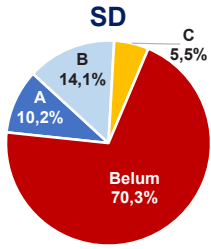
Sumber: Ditjen. Kebudayaan, November 2018

BAHASA DAERAH

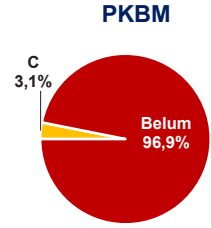
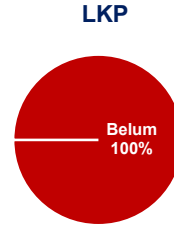
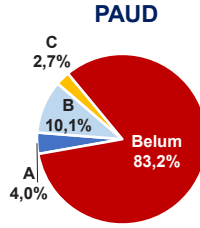
3

Sumber: Badan Bahasa, September 2018

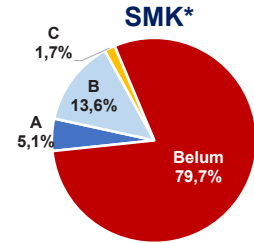
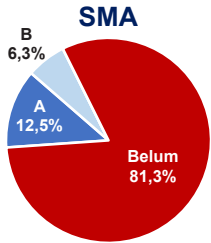
AKREDITASI SEKOLAH



AKREDITASI PAUD DAN PNF



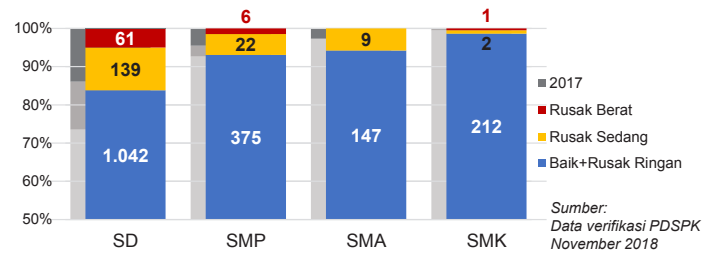
Sumber: BAN PAUD dan PNF, November 2018



*Data akreditasi SMK, dihitung berdasarkan Program Keahlian

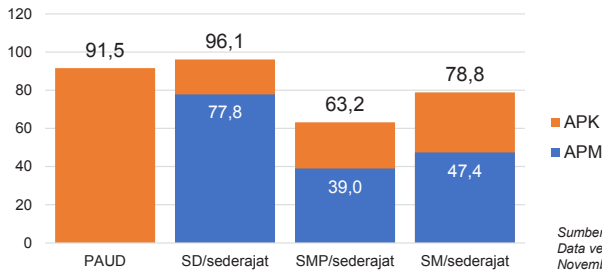
Sumber: BAN S/M, November 2018

KONDISI RUANG KELAS



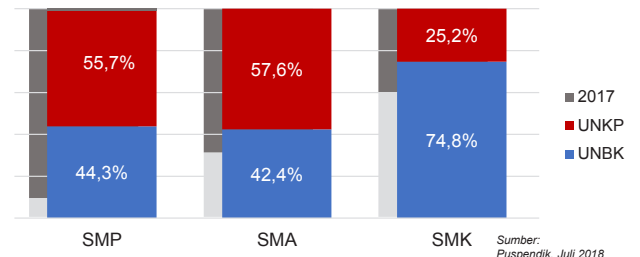
Sumber: Data verifikasi PDSPK, November 2018

APK DAN APM 2017/2018 (persentase)



Sumber: Data verifikasi PDSPK, November 2018

PELAKSANAAN UNBK



Sumber: Puspendik, Juli 2018

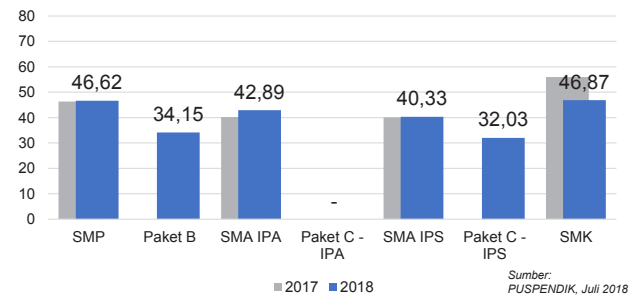
SISWA PUTUS SEKOLAH DAN MENGULANG

	SD	SMP	SMA	SMK
PUTUS SEKOLAH	234	68	51	88
MENGULANG	1.364	149	21	48

Sumber: Data verifikasi PDSPK, November 2018

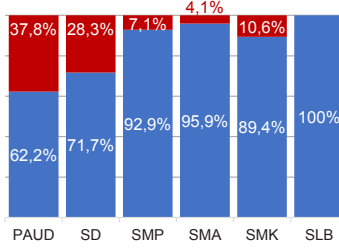
HASIL UJIAN NASIONAL

	Nas. 51,10	38,95	51,00	42,87	45,69	35,21	45,21
Prov.	51,82	19,09	43,51	0,00	41,73	20,04	41,70



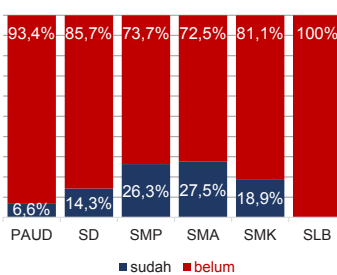
Sumber: PUSPENDIK, Juli 2018

KUALIFIKASI GURU

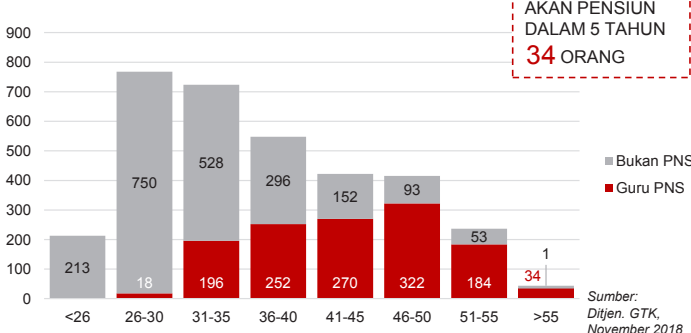


Sumber: Ditjen. GTK, November 2018

GURU TERSERTIFIKASI



GURU MENURUT USIA

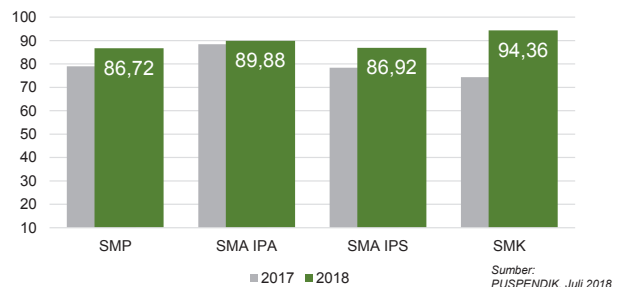


GURU PNS YANG AKAN PENSUNI DALAM 5 TAHUN
34 ORANG

Sumber: Ditjen. GTK, November 2018

INDEKS INTEGRITAS UJIAN NASIONAL

	Nas. 87,38	96,24	96,12	98,61
Prov.	72,40	86,31	80,21	85,63



Sumber: PUSPENDIK, Juli 2018

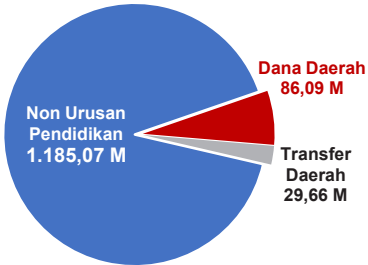
Diterbitkan oleh Kementerian Pendidikan dan Kebudayaan
Jalan Jenderal Sudirman, Senayan, Jakarta 10270, Telepon 021-5711144
Desember 2018

NERACA PENDIDIKAN DAERAH 2018

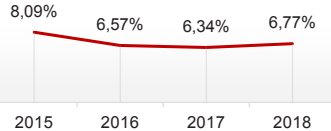


KAB. BOVEN DIGOEL PAPUA

PENDANAAN PENDIDIKAN APBD 2018: Rp1.300,81 M



Tren Alokasi Anggaran Urusan Pendidikan di Luar Transfer Daerah (APBD Murni)



Sumber: Kemendagri, November 2018

Rincian Dana Transfer Daerah Bidang Pendidikan

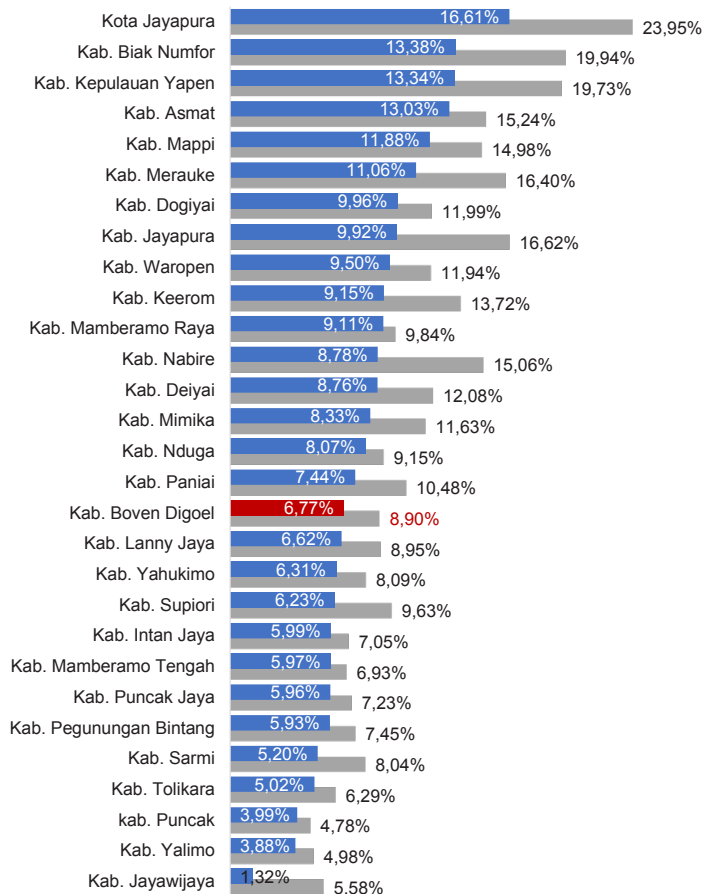
DAK Fisik	4,17 M
TPG	4,19 M
Tamsil	0,99 M
Tunjangan Khusus Guru	4,30 M
DAU (Gaji GTK PNSD)	15,89 M
BOP PAUD	0,12 M

Alokasi Anggaran Bantuan Pemerintah (APBN)

PAUD-DIKMAS	0,56 M
SD	0,00 M
SMP	2,03 M
GTK	0,00 M
Kebudayaan	0,00 M
Total	2,59 M

Sumber: Kemendikbud, Oktober 2018

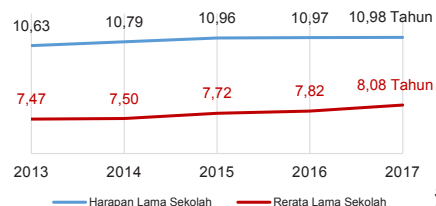
ANGGARAN URUSAN PENDIDIKAN



■ Alokasi Anggaran Urusan Pendidikan di Luar Transfer Daerah (APBD Murni)
■ Alokasi Anggaran Urusan Pendidikan dengan Transfer Daerah

Sumber: Kemendagri, November 2018

IPM 2017



Sumber: Badan Pusat Statistik, September 2018

Kab. **60,14**
Prov. **59,09**
Nas. **70,81**

DATA PENDIDIKAN DAERAH

SATUAN PENDIDIKAN	152	PENDIDIK	958
PAUD	30	PAUD	21
SD	98	SD	568
SMP	16	SMP	198
SMA	4	SMA	90
SMK	4	SMK	81
SLB	-	SLB	-
PESERTA DIDIK	16.806	RUANG KELAS	870
PAUD	127	PAUD	14
SD	11.704	SD	637
SMP	3.125	SMP	130
SMA	942	SMA	48
SMK	908	SMK	41
SLB	-	SLB	-
TENDIK	40	ROMBEL	861
SD	14	SD	668
SMP	16	SMP	110
SMA	5	SMA	43
SMK	5	SMK	40

Sumber: Data verifikasi PDSPPK, November 2018

DATA RASIO PENDIDIKAN

GURU:PNS:SD				GURU PNS:SISWA			
SD	SMP	SMA	SMK	SD	SMP	SMA	SMK
1 : 21	1 : 16	1 : 10	1 : 11	1 : 46	1 : 32	1 : 25	1 : 19
ROMBEL:SISWA				RUANG KELAS:ROMBEL			
SD	SMP	SMA	SMK	SD	SMP	SMA	SMK
1 : 18	1 : 28	1 : 22	1 : 23	1 : 1	1 : 0,8	1 : 0,9	1 : 1

Sumber: Data verifikasi PDSPPK, November 2018

PROGRAM INDONESIA PINTAR

	SD	SMP	SMA	SMK
Anggaran (dalam jutaan rupiah)	268	210	279	176
Penerima (siswa)	638	370	363	203

Sumber: Ditjen. Dikdasmen, November, 2018

KEBUDAYAAN

JENIS	JUMLAH
Cagar Budaya	1
Desa Adat	0
Museum	0
Rumah Budaya Nusantara	0
Sanggar dan Komunitas	0

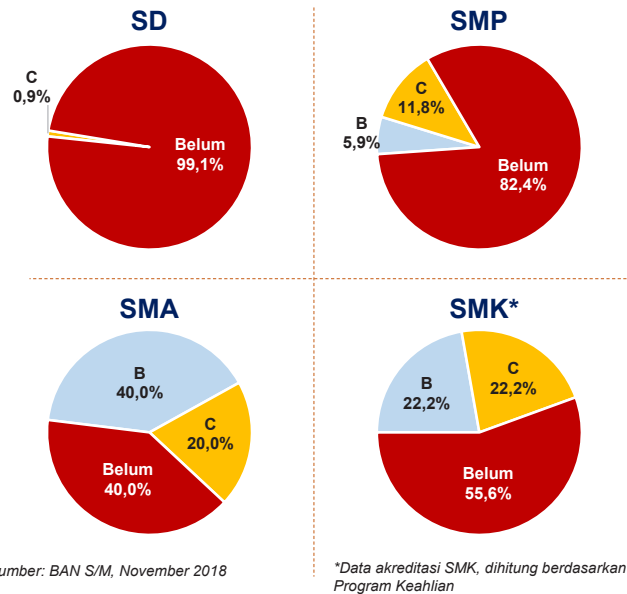
Sumber: Ditjen. Kebudayaan, November 2018

BAHASA DAERAH

25

Sumber: Badan Bahasa, September 2018

AKREDITASI SEKOLAH

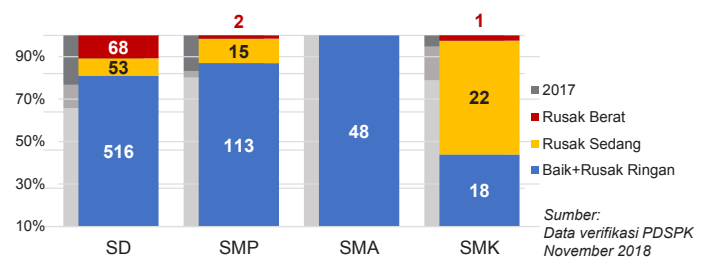


KAB. BOVEN DIGOEL

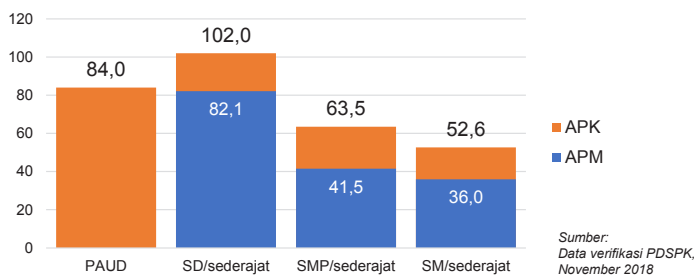
AKREDITASI PAUD DAN PNF



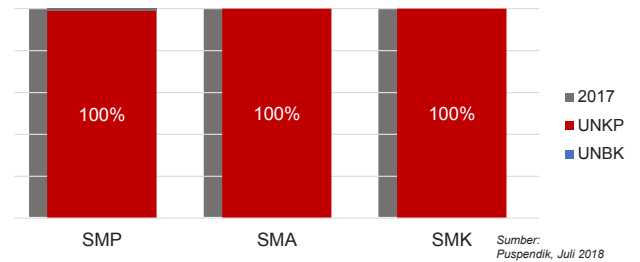
KONDISI RUANG KELAS



APK DAN APM 2017/2018 (persentase)



PELAKSANAAN UNBK



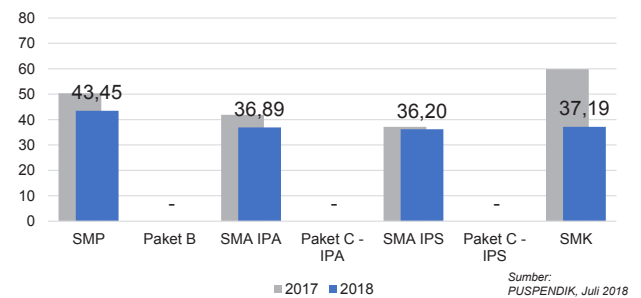
SISWA PUTUS SEKOLAH DAN MENGULANG

	SD	SMP	SMA	SMK
PUTUS SEKOLAH	101	31	1	2
MENGULANG	1.123	82	3	0

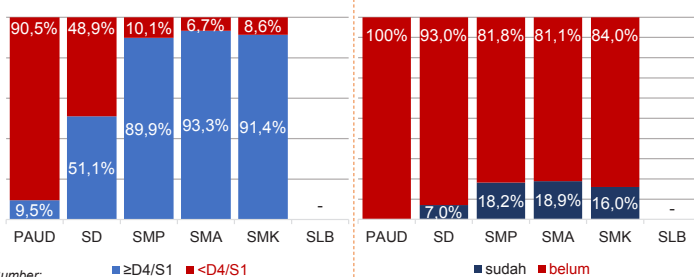
Sumber: Data verifikasi PDSPK, November 2018

HASIL UJIAN NASIONAL

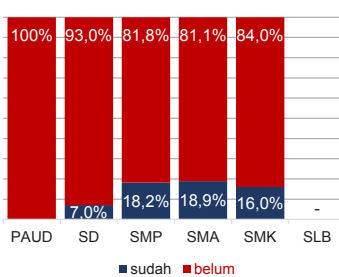
	Nas.	Prov.	Nas.	Prov.	Nas.	Prov.	Nas.	Prov.
SMP	51,10	51,82	38,95	19,09	51,00	43,51	42,87	0,00
SMA	45,69	41,73	35,21	20,04	45,21	41,70		



KUALIFIKASI GURU

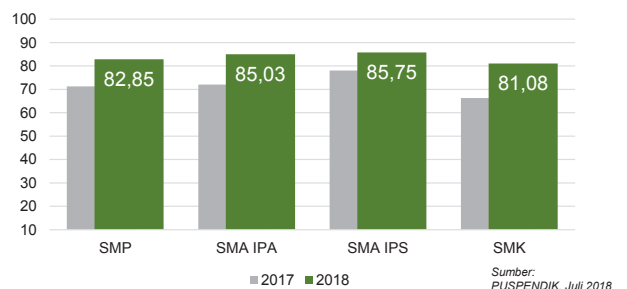


GURU TERSERTIFIKASI

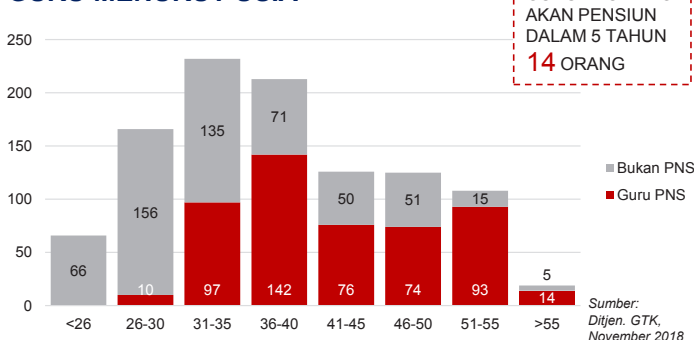


INDEKS INTEGRITAS UJIAN NASIONAL

	Nas.	Prov.	Nas.	Prov.
SMP	87,38	72,40	96,24	86,31
SMA	96,12	80,21	98,61	85,63



GURU MENURUT USIA



GURU PNS YANG AKAN PENSIUN DALAM 5 TAHUN
14 ORANG

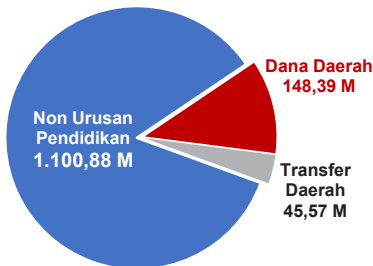
Diterbitkan oleh Kementerian Pendidikan dan Kebudayaan
Jalan Jenderal Sudirman, Senayan, Jakarta 10270, Telepon 021-5711144
Desember 2018

NERACA PENDIDIKAN DAERAH 2018

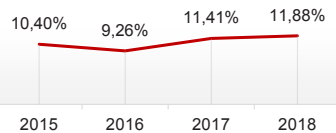


KAB. MAPPI PAPUA

PENDANAAN PENDIDIKAN APBD 2018: Rp1.294,84 M



Tren Alokasi Anggaran Urusan Pendidikan di Luar Transfer Daerah (APBD Murni)



Sumber: Kemendagri, November 2018

Rincian Dana Transfer Daerah Bidang Pendidikan

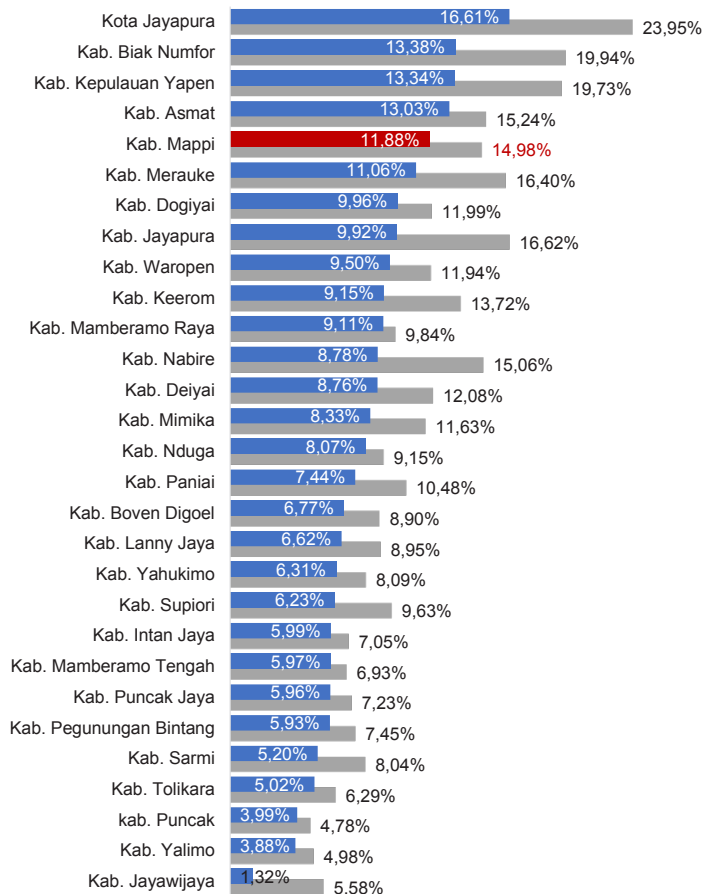
DAK Fisik	19,84 M
TPG	7,33 M
Tamsil	1,03 M
Tunjangan Khusus Guru	3,87 M
DAU (Gaji GTK PNSD)	13,34 M
BOP PAUD	0,15 M

Alokasi Anggaran Bantuan Pemerintah (APBN)

PAUD-DIKMAS	0,34 M
SD	0,00 M
SMP	1,18 M
GTK	0,00 M
Kebudayaan	0,00 M
Total	1,52 M

Sumber: Kemendikbud, Oktober 2018

ANGGARAN URUSAN PENDIDIKAN



■ Alokasi Anggaran Urusan Pendidikan di Luar Transfer Daerah (APBD Murni)
■ Alokasi Anggaran Urusan Pendidikan dengan Transfer Daerah

Sumber: Kemendagri, November 2018

IPM 2017



Kab. **57,10**
Prov. **59,09**
Nas. **70,81**

Sumber: Badan Pusat Statistik, September 2018

DATA PENDIDIKAN DAERAH

SATUAN PENDIDIKAN	221	PENDIDIK	1.077
PAUD	40	PAUD	16
SD	149	SD	698
SMP	21	SMP	205
SMA	6	SMA	113
SMK	5	SMK	45
SLB	-	SLB	-
PESERTA DIDIK	32.947	RUANG KELAS	1.143
PAUD	210	PAUD	10
SD	24.400	SD	878
SMP	5.197	SMP	166
SMA	2.090	SMA	63
SMK	1.050	SMK	26
SLB	-	SLB	-
TENDIK	60	ROMBEL	1.324
SD	20	SD	1.036
SMP	23	SMP	179
SMA	13	SMA	76
SMK	4	SMK	33

Sumber: Data verifikasi PDSPPK, November 2018

DATA RASIO PENDIDIKAN

GURU:PNS:SD				GURU:PNS:SISWA			
SD	SMP	SMA	SMK	SD	SMP	SMA	SMK
1 : 35	1 : 25	1 : 18	1 : 23	1 : 93	1 : 60	1 : 37	1 : 62
ROMBEL:PNS:SD				RUANG KELAS:ROMBEL			
SD	SMP	SMA	SMK	SD	SMP	SMA	SMK
1 : 24	1 : 29	1 : 28	1 : 32	1 : 1,2	1 : 1,1	1 : 1,2	1 : 1,3

Sumber: Data verifikasi PDSPPK, November 2018

PROGRAM INDONESIA PINTAR

	SD	SMP	SMA	SMK
Anggaran (dalam jutaan rupiah)	973	254	78	105
Penerima (siswa)	2.292	377	99	124

Sumber: Ditjen. Dikdasmen, November, 2018

KEBUDAYAAN

JENIS	JUMLAH
Cagar Budaya	0
Desa Adat	0
Museum	0
Rumah Budaya Nusantara	0
Sanggar dan Komunitas	0

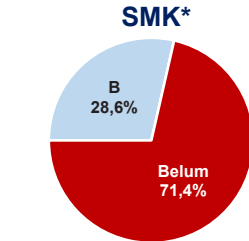
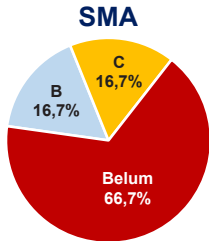
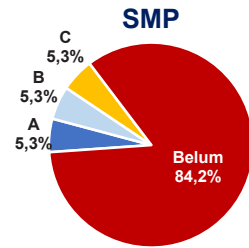
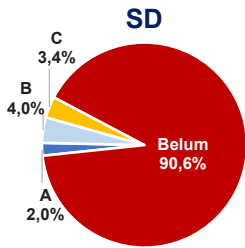
Sumber: Ditjen. Kebudayaan, November 2018

BAHASA DAERAH

11

Sumber: Badan Bahasa, September 2018

AKREDITASI SEKOLAH



Sumber: BAN S/M, November 2018

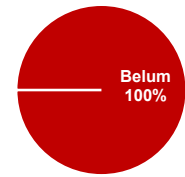
*Data akreditasi SMK, dihitung berdasarkan Program Keahlian

AKREDITASI PAUD DAN PNF

PAUD

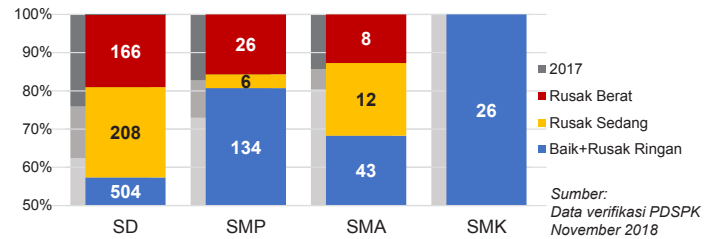
LKP

PKBM



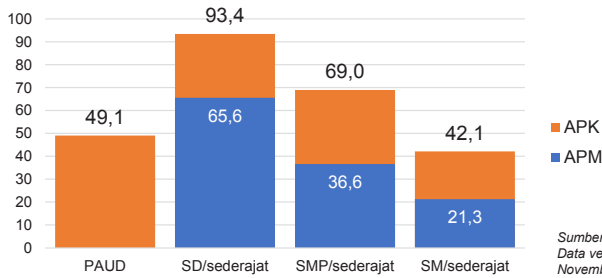
Sumber: BAN PAUD dan PNF, November 2018

KONDISI RUANG KELAS



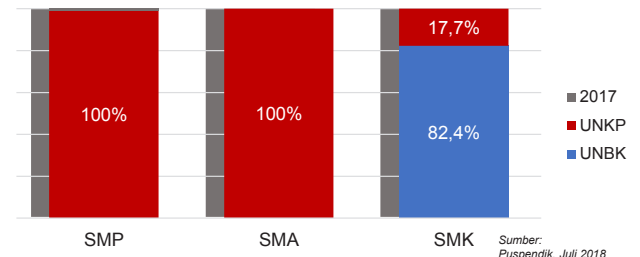
Sumber: Data verifikasi PDSPK, November 2018

APK DAN APM 2017/2018 (persentase)



Sumber: Data verifikasi PDSPK, November 2018

PELAKSANAAN UNBK



Sumber: Puspindik, Juli 2018

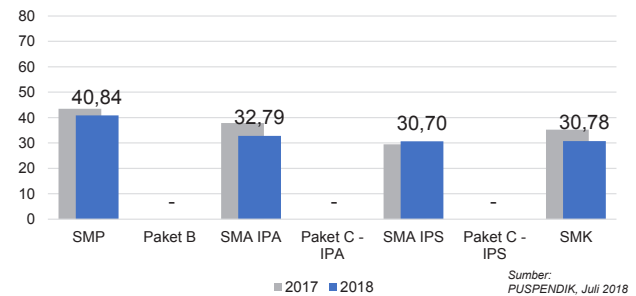
SISWA PUTUS SEKOLAH DAN MENGULANG

	SD	SMP	SMA	SMK
PUTUS SEKOLAH	474	34	38	5
MENGULANG	2.243	648	85	64

Sumber: Data verifikasi PDSPK, November 2018

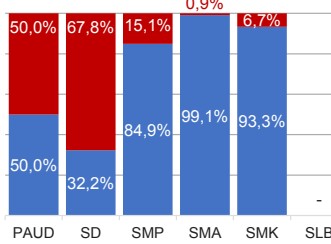
HASIL UJIAN NASIONAL

	Nas. 51,10	38,95	51,00	42,87	45,69	35,21	45,21
Prov.	51,82	19,09	43,51	0,00	41,73	20,04	41,70



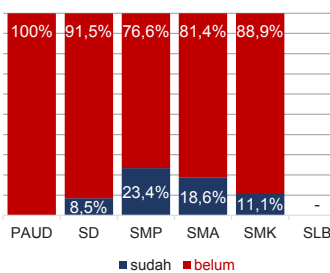
Sumber: PUSPENDIK, Juli 2018

KUALIFIKASI GURU

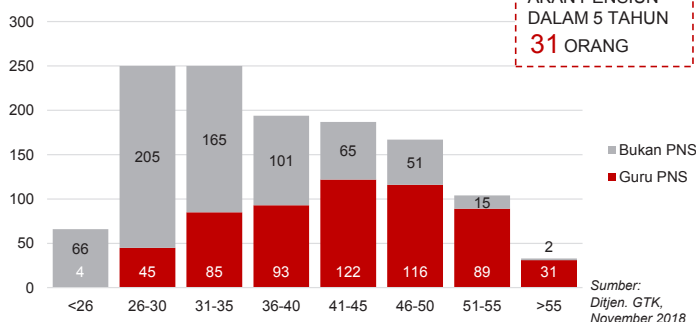


Sumber: Ditjen. GTK, November 2018

GURU TERSERTIFIKASI



GURU MENURUT USIA

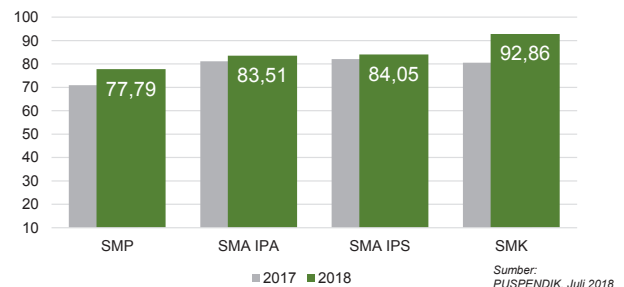


GURU PNS YANG AKAN PENSIIAN DALAM 5 TAHUN 31 ORANG

Sumber: Ditjen. GTK, November 2018

INDEKS INTEGRITAS UJIAN NASIONAL

	Nas. 87,38	96,24	96,12	98,61
Prov.	72,40	86,31	80,21	85,63



Sumber: PUSPENDIK, Juli 2018

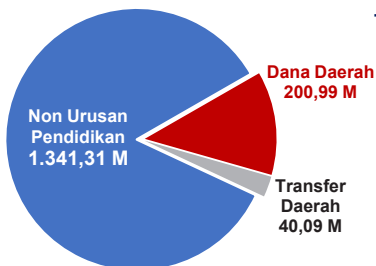
Diterbitkan oleh Kementerian Pendidikan dan Kebudayaan
Jalan Jenderal Sudirman, Senayan, Jakarta 10270, Telepon 021-5711144
Desember 2018

NERACA PENDIDIKAN DAERAH 2018



KAB. ASMAT PAPUA

PENDANAAN PENDIDIKAN APBD 2018: Rp1.582,39 M



Tren Alokasi Anggaran Urusan Pendidikan di Luar Transfer Daerah (APBD Murni)



Sumber: Kemendagri, November 2018

Rincian Dana Transfer Daerah Bidang Pendidikan

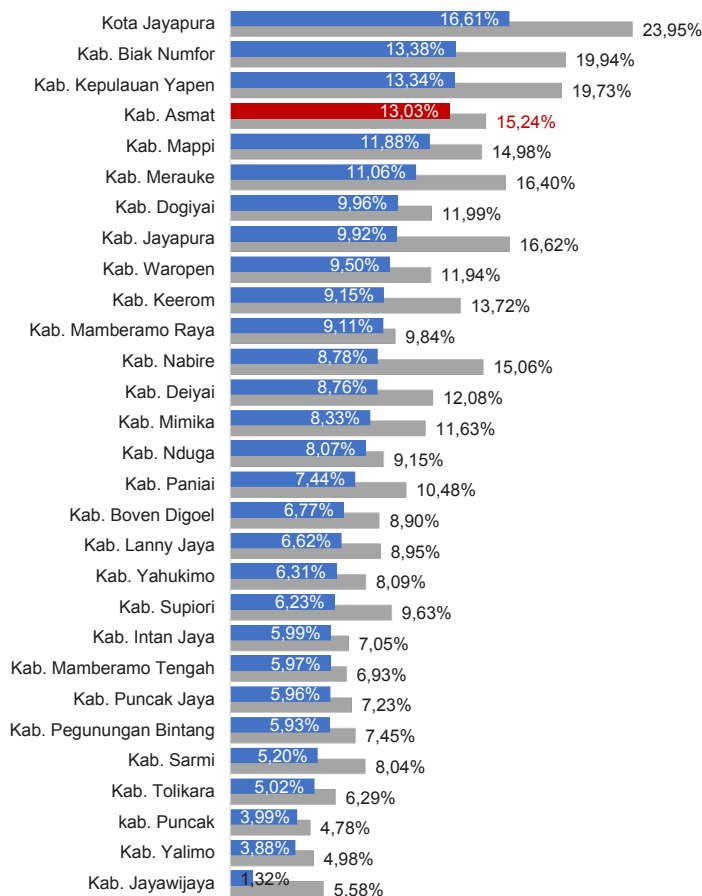
DAK Fisik	11,44 M
TPG	6,10 M
Tamsil	0,99 M
Tunjangan Khusus Guru	7,53 M
DAU (Gaji GTK PNSD)	13,73 M
BOP PAUD	0,28 M

Alokasi Anggaran Bantuan Pemerintah (APBN)

PAUD-DIKMAS	0,26 M
SD	3,00 M
SMP	5,10 M
GTK	0,00 M
Kebudayaan	0,00 M
Total	8,36 M

Sumber: Kemendikbud, Oktober 2018

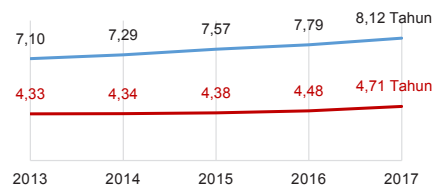
ANGGARAN URUSAN PENDIDIKAN



■ Alokasi Anggaran Urusan Pendidikan di Luar Transfer Daerah (APBD Murni)
■ Alokasi Anggaran Urusan Pendidikan dengan Transfer Daerah

Sumber: Kemendagri, November 2018

IPM 2017



Sumber: Badan Pusat Statistik, September 2018

Kab. **48,49**
Prov. **59,09**
Nas. **70,81**

DATA PENDIDIKAN DAERAH

SATUAN PENDIDIKAN	179	PENDIDIK	750
PAUD	23	PAUD	12
SD	132	SD	449
SMP	19	SMP	191
SMA	4	SMA	89
SMK	1	SMK	9
SLB	-	SLB	-
PESERTA DIDIK	23.957	RUANG KELAS	874
PAUD	274	PAUD	23
SD	19.457	SD	690
SMP	2.884	SMP	114
SMA	1.293	SMA	44
SMK	49	SMK	3
SLB	-	SLB	-
TENDIK	66	ROMBEL	964
SD	40	SD	805
SMP	20	SMP	110
SMA	5	SMA	46
SMK	1	SMK	3

Sumber: Data verifikasi PDSPK, November 2018

DATA RASIO PENDIDIKAN

GURU:SISWA				GURU PNS:SISWA			
SD	SMP	SMA	SMK	SD	SMP	SMA	SMK
1 : 43	1 : 15	1 : 15	1 : 5	1 : 90	1 : 34	1 : 26	1 : 12
ROMBEL:SISWA				RUANG KELAS:ROMBEL			
SD	SMP	SMA	SMK	SD	SMP	SMA	SMK
1 : 24	1 : 26	1 : 28	1 : 16	1 : 1,2	1 : 1	1 : 1	1 : 1

Sumber: Data verifikasi PDSPK, November 2018

PROGRAM INDONESIA PINTAR

	SD	SMP	SMA	SMK
Anggaran (dalam jutaan rupiah)	917	134	92	37
Penerima (siswa)	2.123	210	107	43

Sumber: Ditjen. Dikdasmen, November, 2018

KEBUDAYAAN

JENIS	JUMLAH
Cagar Budaya	0
Desa Adat	0
Museum	0
Rumah Budaya Nusantara	0
Sanggar dan Komunitas	0

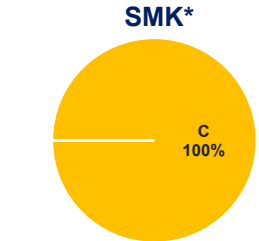
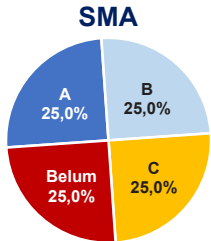
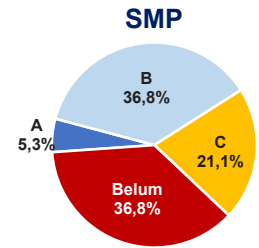
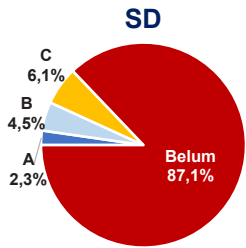
Sumber: Ditjen. Kebudayaan, November 2018

BAHASA DAERAH

25

Sumber: Badan Bahasa, September 2018

AKREDITASI SEKOLAH



Sumber: BAN S/M, November 2018

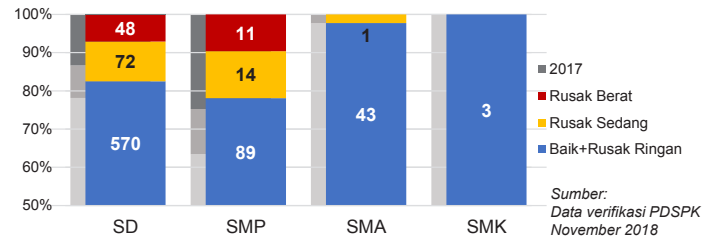
*Data akreditasi SMK, dihitung berdasarkan Program Keahlian

AKREDITASI PAUD DAN PNF



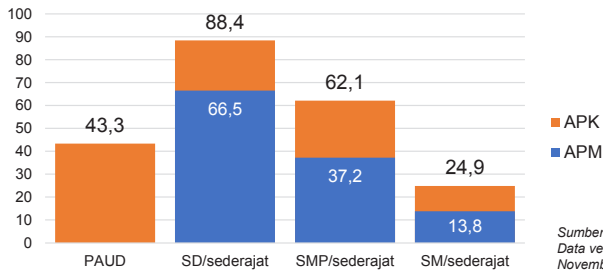
Sumber: BAN PAUD dan PNF, November 2018

KONDISI RUANG KELAS



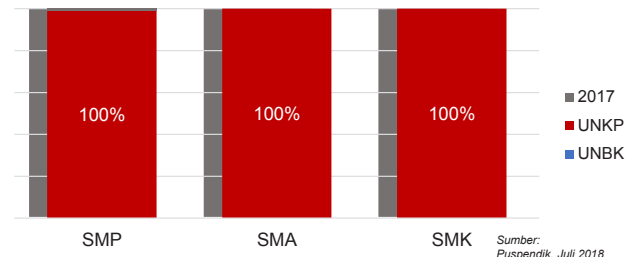
Sumber: Data verifikasi PDSPK, November 2018

APK DAN APM 2017/2018 (persentase)



Sumber: Data verifikasi PDSPK, November 2018

PELAKSANAAN UNBK



Sumber: Puspindik, Juli 2018

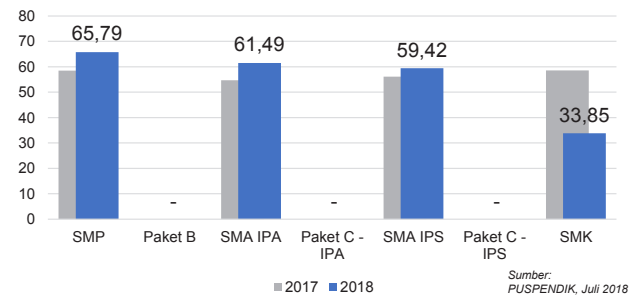
SISWA PUTUS SEKOLAH DAN MENGULANG

	SD	SMP	SMA	SMK
PUTUS SEKOLAH	302	48	24	5
MENGULANG	2.328	150	38	1

Sumber: Data verifikasi PDSPK, November 2018

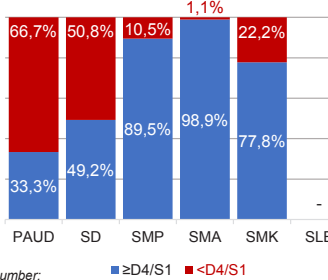
HASIL UJIAN NASIONAL

	Nas.	Prov.	Nas.	Prov.	Nas.	Prov.	Nas.	Prov.
SMP	51,10	51,82	38,95	19,09	51,00	43,51	42,87	0,00
SMA	45,69	41,73	45,69	41,73	35,21	20,04	45,21	41,70



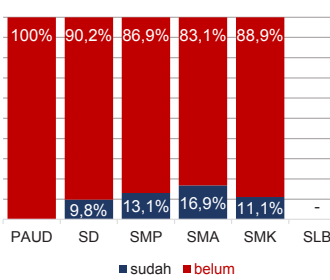
Sumber: PUSPENDIK, Juli 2018

KUALIFIKASI GURU

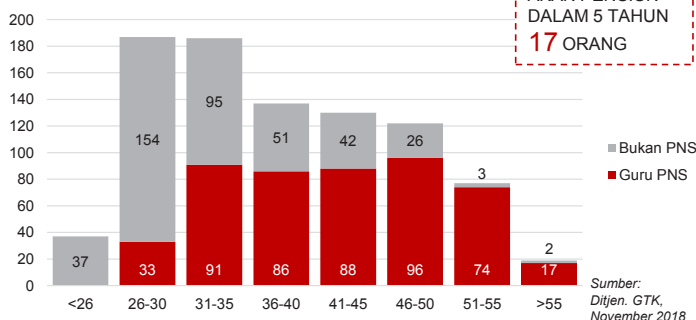


Sumber: Ditjen. GTK, November 2018

GURU TERSERTIFIKASI



GURU MENURUT USIA

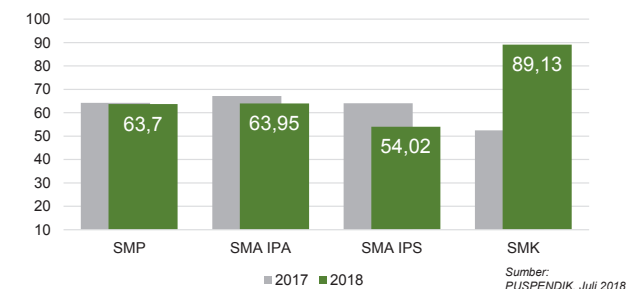


GURU PNS YANG AKAN PENSIUN DALAM 5 TAHUN 17 ORANG

Sumber: Ditjen. GTK, November 2018

INDEKS INTEGRITAS UJIAN NASIONAL

	Nas.	Prov.	Nas.	Prov.
SMP	87,38	72,40	96,24	86,31
SMA	96,12	80,21	96,12	80,21
SMK	98,61	85,63	98,61	85,63



Sumber: PUSPENDIK, Juli 2018

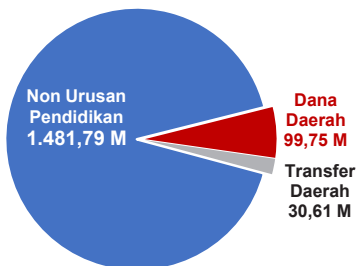
Diterbitkan oleh Kementerian Pendidikan dan Kebudayaan
Jalan Jenderal Sudirman, Senayan, Jakarta 10270, Telepon 021-5711144
Desember 2018

NERACA PENDIDIKAN DAERAH 2018

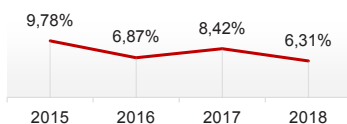


KAB. YAHUKIMO PAPUA

PENDANAAN PENDIDIKAN APBD 2018: Rp1.612,15 M



Tren Alokasi Anggaran Urusan Pendidikan di Luar Transfer Daerah (APBD Murni)



Sumber: Kemendagri, November 2018

Rincian Dana Transfer Daerah Bidang Pendidikan

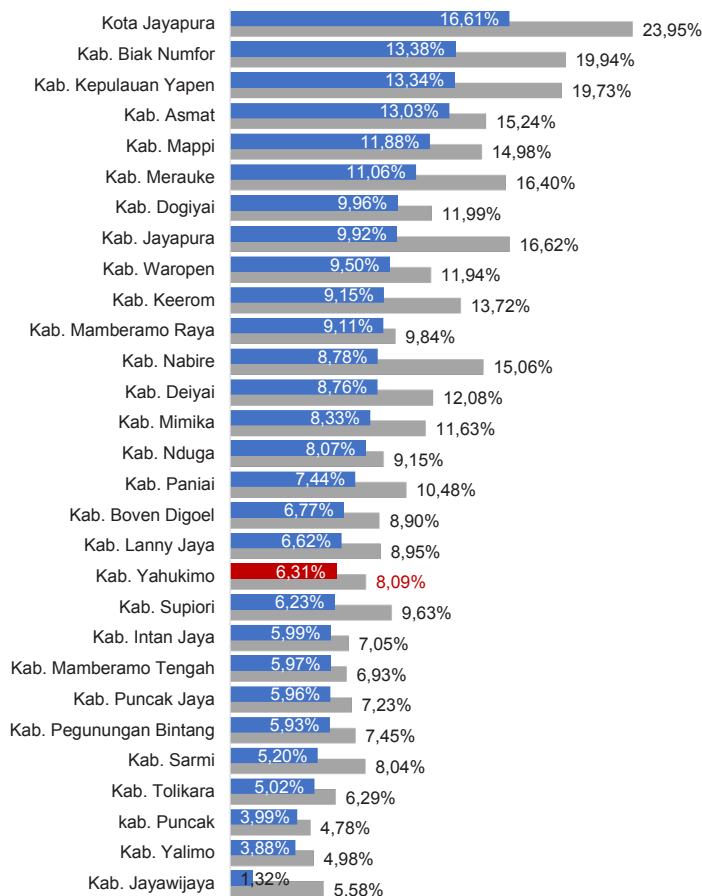
DAK Fisik	18,89 M
TPG	1,90 M
Tamsil	0,86 M
Tunjangan Khusus Guru	3,72 M
DAU (Gaji GTK PNSD)	5,04 M
BOP PAUD	0,20 M

Alokasi Anggaran Bantuan Pemerintah (APBN)

PAUD-DIKMAS	0,39 M
SD	0,00 M
SMP	1,58 M
GTK	0,00 M
Kebudayaan	0,00 M
Total	1,97 M

Sumber: Kemendikbud, Oktober 2018

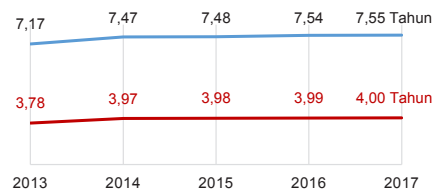
ANGGARAN URUSAN PENDIDIKAN



■ Alokasi Anggaran Urusan Pendidikan di Luar Transfer Daerah (APBD Murni)
■ Alokasi Anggaran Urusan Pendidikan dengan Transfer Daerah

Sumber: Kemendagri, November 2018

IPM 2017



Sumber: Badan Pusat Statistik, September 2018

Kab. **47,95**
Prov. **59,09**
Nas. **70,81**

DATA PENDIDIKAN DAERAH

SATUAN PENDIDIKAN	254	PENDIDIK	860
PAUD	54	PAUD	-
SD	155	SD	566
SMP	35	SMP	185
SMA	7	SMA	81
SMK	3	SMK	28
SLB	-	SLB	-
PESERTA DIDIK	50.456	RUANG KELAS	1.343
PAUD	470	PAUD	23
SD	43.278	SD	1.104
SMP	4.927	SMP	150
SMA	1.214	SMA	44
SMK	567	SMK	22
SLB	-	SLB	-
TENDIK	54	ROMBEL	1.289
SD	30	SD	1.086
SMP	16	SMP	140
SMA	7	SMA	44
SMK	1	SMK	19

Sumber: Data verifikasi PDSPPK, November 2018

DATA RASIO PENDIDIKAN

GURU:SISWA				GURU PNS:SISWA			
SD	SMP	SMA	SMK	SD	SMP	SMA	SMK
1 : 76	1 : 27	1 : 15	1 : 20	1 : 428	1 : 61	1 : 25	1 : 32
ROMBEL:SISWA				RUANG KELAS:ROMBEL			
SD	SMP	SMA	SMK	SD	SMP	SMA	SMK
1 : 40	1 : 35	1 : 28	1 : 30	1 : 1	1 : 0,9	1 : 1	1 : 0,9

Sumber: Data verifikasi PDSPPK, November 2018

PROGRAM INDONESIA PINTAR

	SD	SMP	SMA	SMK
Anggaran (dalam jutaan rupiah)	12	14	34	156
Penerima (siswa)	30	34	43	211

Sumber: Ditjen. Dikdasmen, November, 2018

KEBUDAYAAN

JENIS	JUMLAH
Cagar Budaya	0
Desa Adat	0
Museum	0
Rumah Budaya Nusantara	0
Sanggar dan Komunitas	0

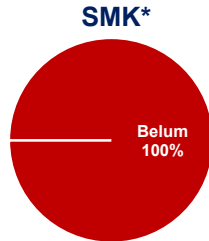
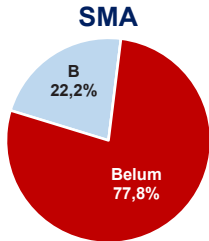
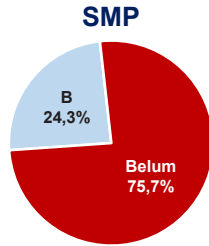
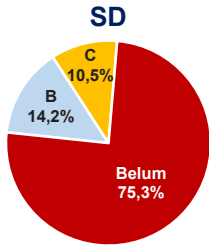
Sumber: Ditjen. Kebudayaan, November 2018

BAHASA DAERAH

24

Sumber: Badan Bahasa, September 2018

AKREDITASI SEKOLAH

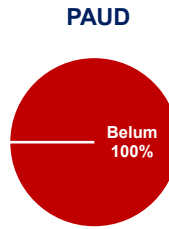


Sumber: BAN S/M, November 2018

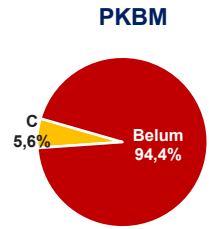
*Data akreditasi SMK, dihitung berdasarkan Program Keahlian

KAB. YAHUKIMO

AKREDITASI PAUD DAN PNF

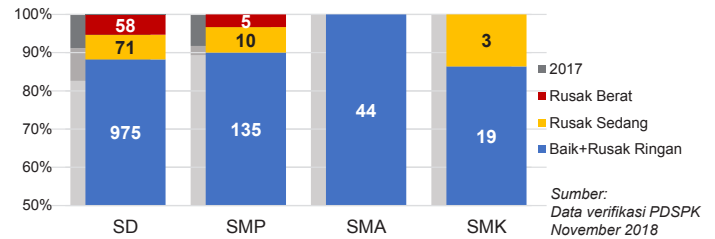


LKP -



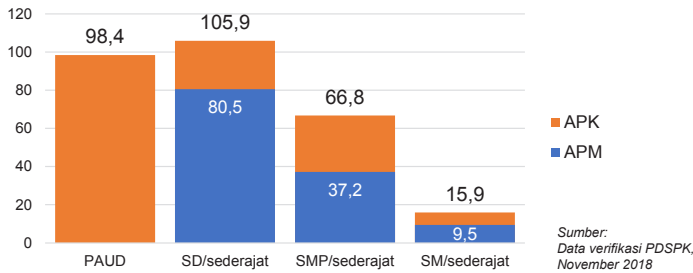
Sumber: BAN PAUD dan PNF, November 2018

KONDISI RUANG KELAS



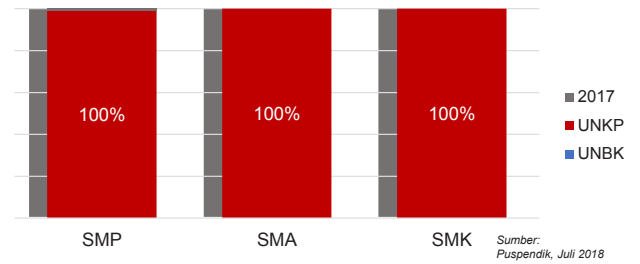
Sumber: Data verifikasi PDSPK, November 2018

APK DAN APM 2017/2018 (persentase)



Sumber: Data verifikasi PDSPK, November 2018

PELAKSANAAN UNBK



Sumber: Puspendik, Juli 2018

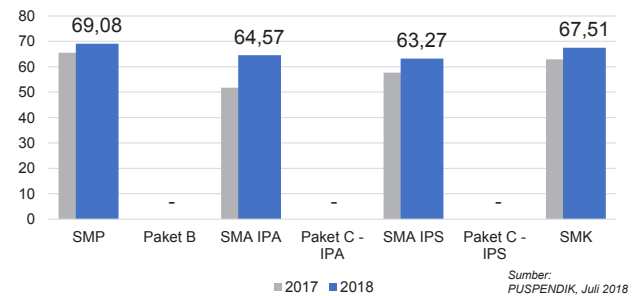
SISWA PUTUS SEKOLAH DAN MENGULANG

	SD	SMP	SMA	SMK
PUTUS SEKOLAH	383	66	30	15
MENGULANG	903	1	0	16

Sumber: Data verifikasi PDSPK, November 2018

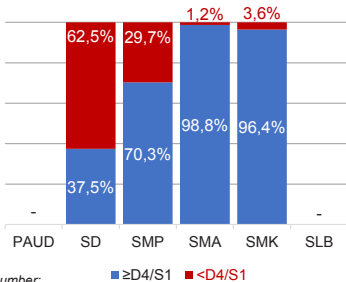
HASIL UJIAN NASIONAL

	Nas.	38,95	51,00	42,87	45,69	35,21	45,21
Prov.	51,82	19,09	43,51	0,00	41,73	20,04	41,70



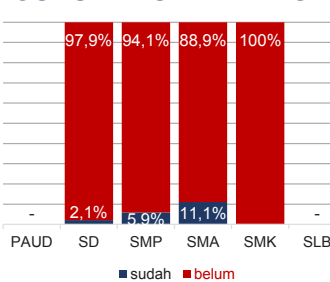
Sumber: PUSPENDIK, Juli 2018

KUALIFIKASI GURU

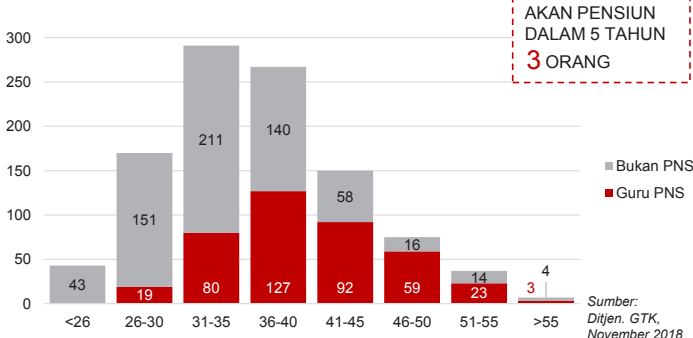


Sumber: Ditjen. GTK, November 2018

GURU TERSERTIFIKASI



GURU MENURUT USIA

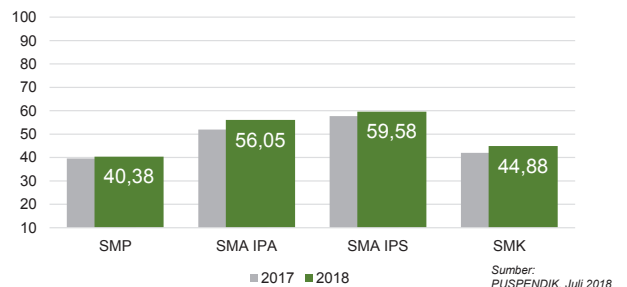


Sumber: Ditjen. GTK, November 2018

GURU PNS YANG AKAN PENSUN DALAM 5 TAHUN 3 ORANG

INDEKS INTEGRITAS UJIAN NASIONAL

	Nas.	87,38	96,24	96,12	98,61
Prov.	72,40	86,31	80,21	85,63	



Sumber: PUSPENDIK, Juli 2018

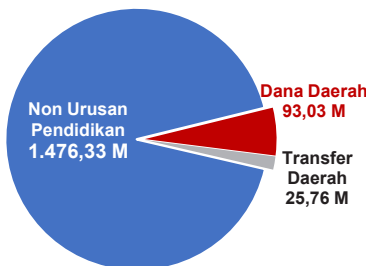
Diterbitkan oleh Kementerian Pendidikan dan Kebudayaan
Jalan Jenderal Sudirman, Senayan, Jakarta 10270, Telepon 021-5711144
Desember 2018

NERACA PENDIDIKAN DAERAH 2018

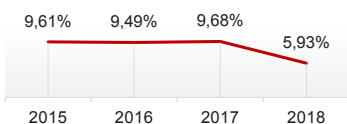


KAB. PEGUNUNGAN BINTANG PAPUA

PENDANAAN PENDIDIKAN APBD 2018: Rp1.595,12 M



Tren Alokasi Anggaran Urusan Pendidikan di Luar Transfer Daerah (APBD Murni)



Sumber: Kemendagri, November 2018

Rincian Dana Transfer Daerah Bidang Pendidikan

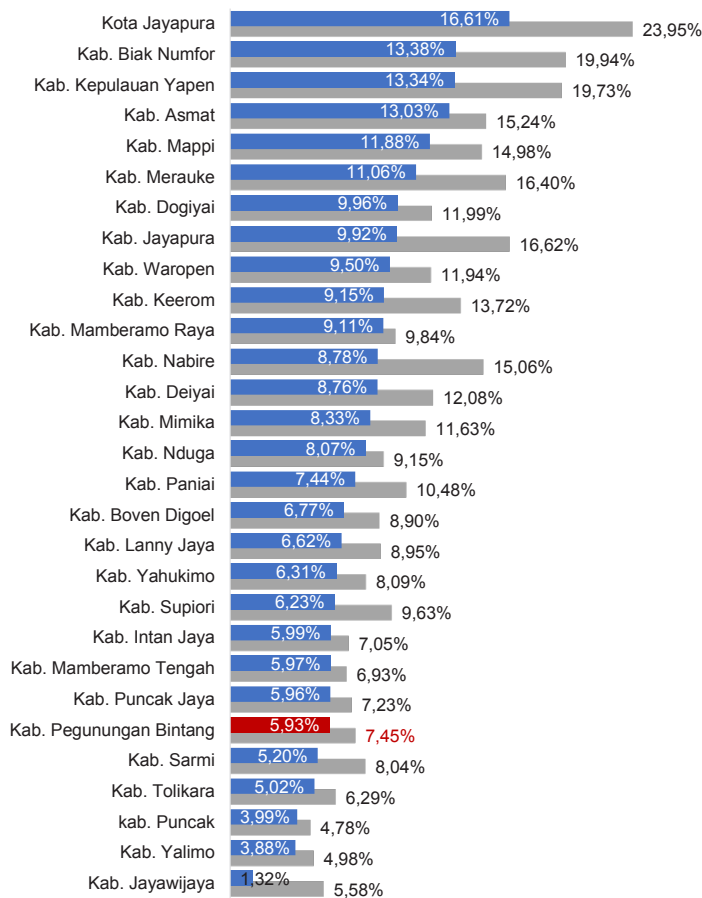
DAK Fisik	8,26 M
TPG	5,53 M
Tamsil	0,32 M
Tunjangan Khusus Guru	4,13 M
DAU (Gaji GTK PNSD)	7,34 M
BOP PAUD	0,18 M

Alokasi Anggaran Bantuan Pemerintah (APBN)

PAUD-DIKMAS	0,56 M
SD	3,42 M
SMP	3,77 M
GTK	0,00 M
Kebudayaan	0,00 M
Total	7,75 M

Sumber: Kemendikbud, Oktober 2018

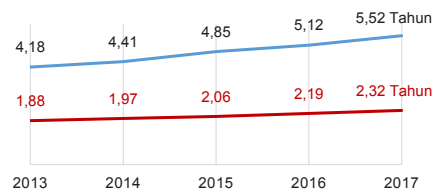
ANGGARAN URUSAN PENDIDIKAN



■ Alokasi Anggaran Urusan Pendidikan di Luar Transfer Daerah (APBD Murni)
■ Alokasi Anggaran Urusan Pendidikan dengan Transfer Daerah

Sumber: Kemendagri, November 2018

IPM 2017



Kab. **43,24**
Prov. **59,09**
Nas. **70,81**

Sumber: Badan Pusat Statistik, September 2018

DATA PENDIDIKAN DAERAH

SATUAN PENDIDIKAN	96	PENDIDIK	298
PAUD	11	PAUD	5
SD	63	SD	154
SMP	18	SMP	84
SMA	3	SMA	33
SMK	1	SMK	22
SLB	-	SLB	-
PESERTA DIDIK	12.793	RUANG KELAS	532
PAUD	459	PAUD	20
SD	9.475	SD	383
SMP	2.150	SMP	83
SMA	454	SMA	21
SMK	255	SMK	25
SLB	-	SLB	-
TENDIK	38	ROMBEL	534
SD	31	SD	414
SMP	5	SMP	83
SMA	1	SMA	25
SMK	1	SMK	12

Sumber: Data verifikasi PDSPK, November 2018

DATA RASIO PENDIDIKAN

GURU: SISWA				GURU PNS: SISWA			
SD	SMP	SMA	SMK	SD	SMP	SMA	SMK
1 : 62	1 : 26	1 : 14	1 : 12	1 : 83	1 : 31	1 : 19	1 : 16
ROMBEL: SISWA				RUANG KELAS: ROMBEL			
SD	SMP	SMA	SMK	SD	SMP	SMA	SMK
1 : 23	1 : 26	1 : 18	1 : 21	1 : 1,1	1 : 1	1 : 1,2	1 : 0,5

Sumber: Data verifikasi PDSPK, November 2018

PROGRAM INDONESIA PINTAR

	SD	SMP	SMA	SMK
Anggaran (dalam jutaan rupiah)	0	13	8	39
Penerima (siswa)	2	31	11	56

Sumber: Ditjen. Dikdasmen, November, 2018

KEBUDAYAAN

JENIS	JUMLAH
Cagar Budaya	0
Desa Adat	0
Museum	0
Rumah Budaya Nusantara	0
Sanggar dan Komunitas	0

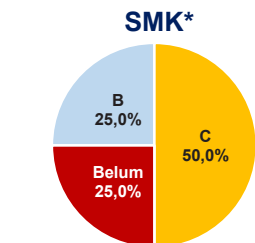
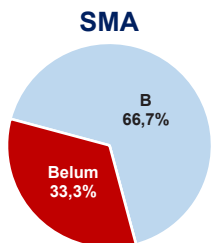
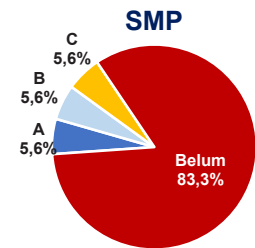
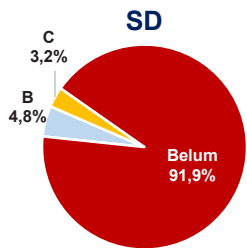
Sumber: Ditjen. Kebudayaan, November 2018

BAHASA DAERAH

16

Sumber: Badan Bahasa, September 2018

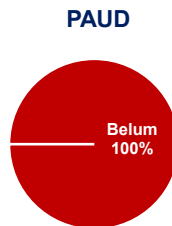
AKREDITASI SEKOLAH



Sumber: BAN S/M, November 2018

*Data akreditasi SMK, dihitung berdasarkan Program Keahlian

AKREDITASI PAUD DAN PNF

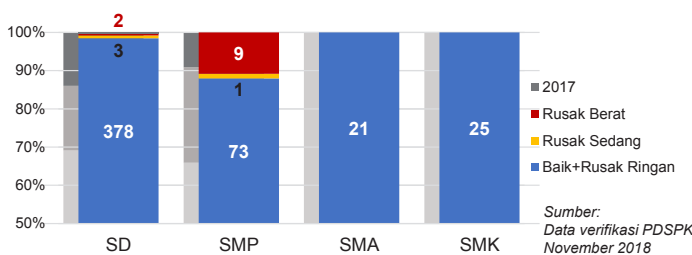


LKP



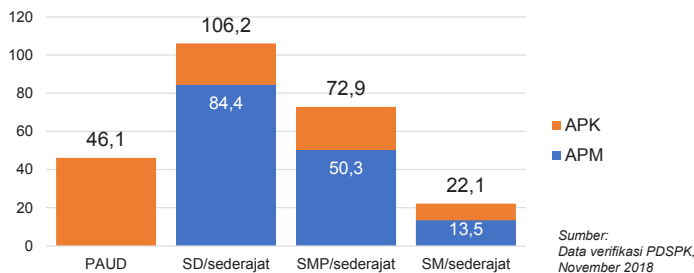
Sumber: BAN PAUD dan PNF, November 2018

KONDISI RUANG KELAS



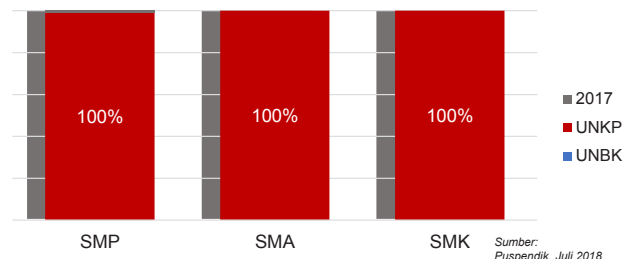
Sumber: Data verifikasi PDSPK, November 2018

APK DAN APM 2017/2018 (persentase)



Sumber: Data verifikasi PDSPK, November 2018

PELAKSANAAN UNBK



Sumber: Puspindik, Juli 2018

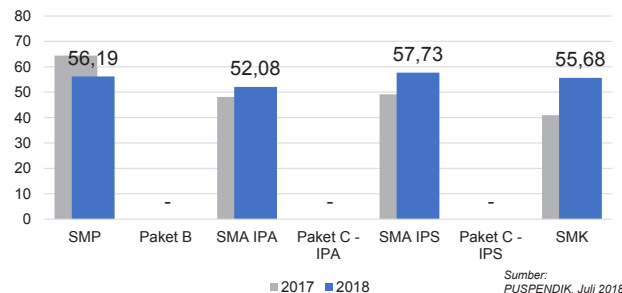
SISWA PUTUS SEKOLAH DAN MENGULANG

	SD	SMP	SMA	SMK
PUTUS SEKOLAH	68	75	13	13
MENGULANG	727	53	8	0

Sumber: Data verifikasi PDSPK, November 2018

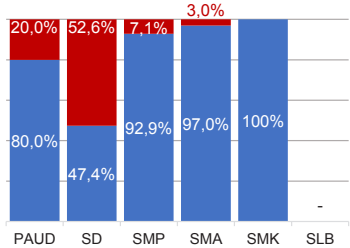
HASIL UJIAN NASIONAL

	51,10	38,95	51,00	42,87	45,69	35,21	45,21
Nas.	51,10	38,95	51,00	42,87	45,69	35,21	45,21
Prov.	51,82	19,09	43,51	0,00	41,73	20,04	41,70



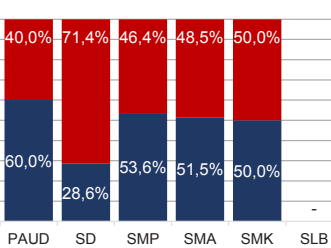
Sumber: PUSPENDIK, Juli 2018

KUALIFIKASI GURU



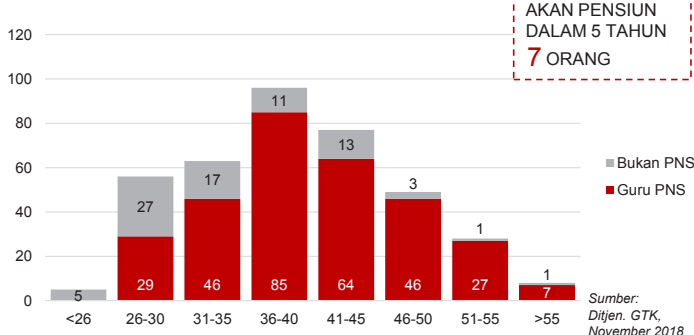
Sumber: Ditjen. GTK, November 2018

GURU TERSERTIFIKASI



Sumber: Ditjen. GTK, November 2018

GURU MENURUT USIA

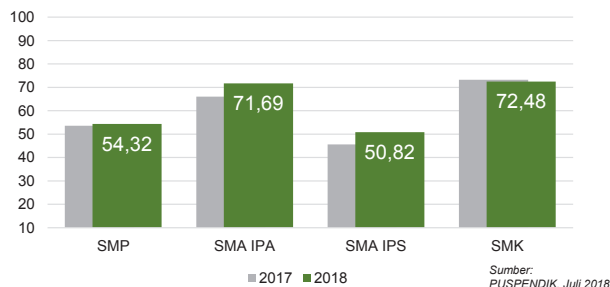


Sumber: Ditjen. GTK, November 2018

GURU PNS YANG AKAN Pensiun DALAM 5 TAHUN 7 ORANG

INDEKS INTEGRITAS UJIAN NASIONAL

	87,38	96,24	96,12	98,61
Nas.	87,38	96,24	96,12	98,61
Prov.	72,40	86,31	80,21	85,63



Sumber: PUSPENDIK, Juli 2018

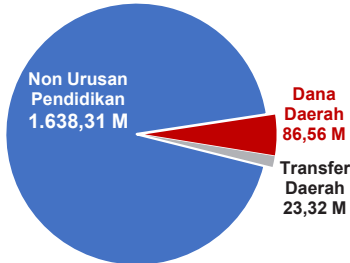
Diterbitkan oleh Kementerian Pendidikan dan Kebudayaan
Jalan Jenderal Sudirman, Senayan, Jakarta 10270, Telepon 021-5711144
Desember 2018

NERACA PENDIDIKAN DAERAH 2018

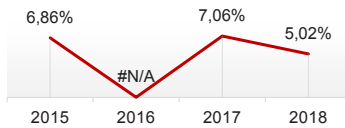


KAB. TOLIKARA PAPUA

PENDANAAN PENDIDIKAN APBD 2018: Rp1.748,19 M



Tren Alokasi Anggaran Urusan Pendidikan di Luar Transfer Daerah (APBD Murni)



Sumber: Kemendagri, November 2018

Rincian Dana Transfer Daerah Bidang Pendidikan

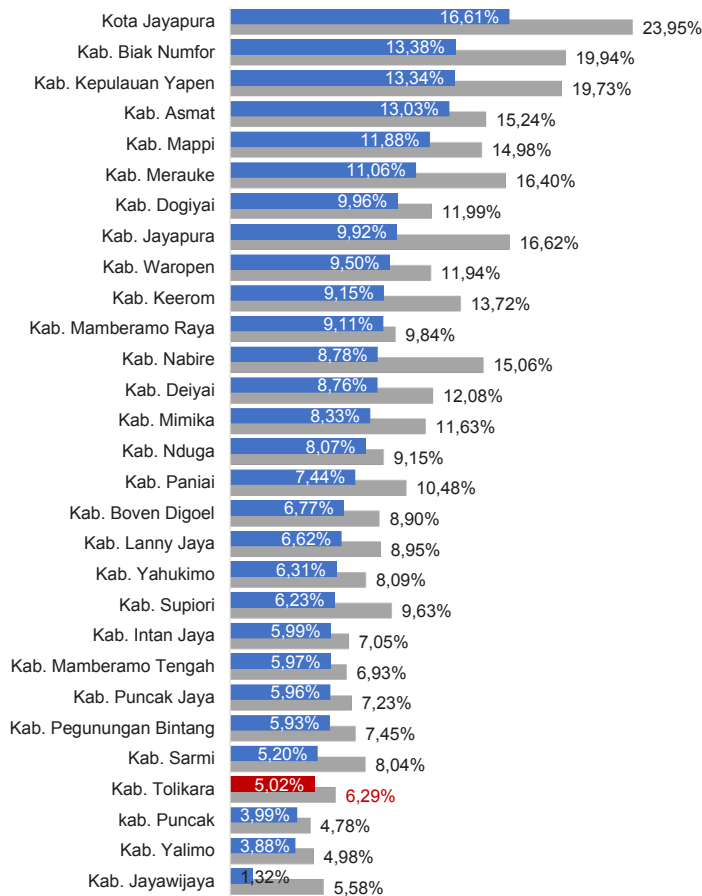
DAK Fisik	14,54 M
TPG	0,79 M
Tamsil	0,63 M
Tunjangan Khusus Guru	3,24 M
DAU (Gaji GTK PNSD)	4,00 M
BOP PAUD	0,12 M

Alokasi Anggaran Bantuan Pemerintah (APBN)

PAUD-DIKMAS	1,48 M
SD	0,00 M
SMP	7,55 M
GTK	0,00 M
Kebudayaan	0,00 M
Total	9,03 M

Sumber: Kemendikbud, Oktober 2018

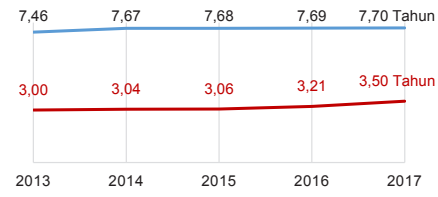
ANGGARAN URUSAN PENDIDIKAN



■ Alokasi Anggaran Urusan Pendidikan di Luar Transfer Daerah (APBD Murni)
■ Alokasi Anggaran Urusan Pendidikan dengan Transfer Daerah

Sumber: Kemendagri, November 2018

IPM 2017



Kab. **47,89**
Prov. **59,09**
Nas. **70,81**

Sumber: Badan Pusat Statistik, September 2018

DATA PENDIDIKAN DAERAH

SATUAN PENDIDIKAN	99	PENDIDIK	588
PAUD	-	PAUD	-
SD	73	SD	397
SMP	20	SMP	133
SMA	5	SMA	48
SMK	1	SMK	10
SLB	-	SLB	-
PESERTA DIDIK	21.105	RUANG KELAS	623
PAUD	-	PAUD	-
SD	16.613	SD	478
SMP	3.500	SMP	110
SMA	901	SMA	30
SMK	91	SMK	5
SLB	-	SLB	-
TENDIK	7	ROMBEL	621
SD	3	SD	481
SMP	4	SMP	103
SMA	-	SMA	34
SMK	-	SMK	3

Sumber: Data verifikasi PDSPK, November 2018

DATA RASIO PENDIDIKAN

GURU:SISWA				GURU PNS:SISWA			
SD	SMP	SMA	SMK	SD	SMP	SMA	SMK
1 : 42	1 : 26	1 : 19	1 : 9	1 : 277	1 : 61	1 : 31	1 : 23

ROMBEL:SISWA				RUANG KELAS:ROMBEL			
SD	SMP	SMA	SMK	SD	SMP	SMA	SMK
1 : 35	1 : 34	1 : 27	1 : 30	1 : 1	1 : 0,9	1 : 1,1	1 : 0,6

Sumber: Data verifikasi PDSPK, November 2018

PROGRAM INDONESIA PINTAR

	SD	SMP	SMA	SMK
Anggaran (dalam jutaan rupiah)	497	9	17	60
Penerima (siswa)	1.186	18	24	75

Sumber: Ditjen. Dikdasmen, November, 2018

KEBUDAYAAN

JENIS	JUMLAH
Cagar Budaya	0
Desa Adat	0
Museum	0
Rumah Budaya Nusantara	0
Sanggar dan Komunitas	0

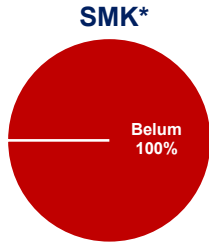
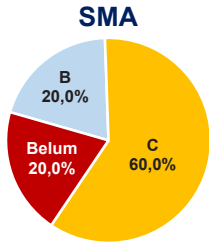
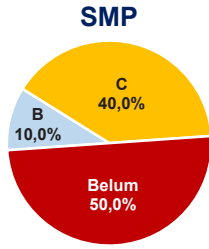
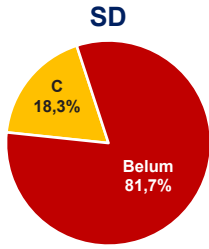
Sumber: Ditjen. Kebudayaan, November 2018

BAHASA DAERAH

2

Sumber: Badan Bahasa, September 2018

AKREDITASI SEKOLAH



Sumber: BAN S/M, November 2018

*Data akreditasi SMK, dihitung berdasarkan Program Keahlian

KAB. TOLIKARA

AKREDITASI PAUD DAN PNF

PAUD

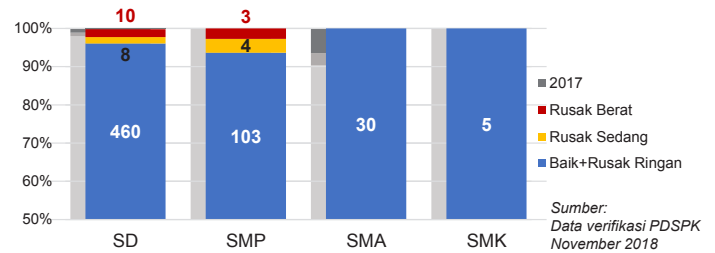
LKP

PKBM



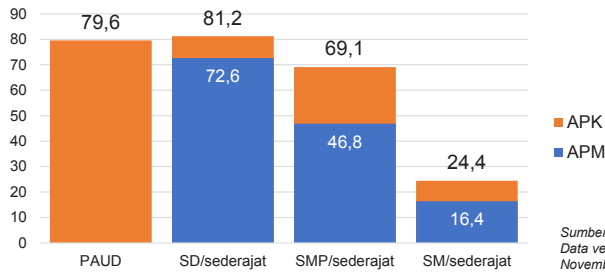
Sumber: BAN PAUD dan PNF, November 2018

KONDISI RUANG KELAS



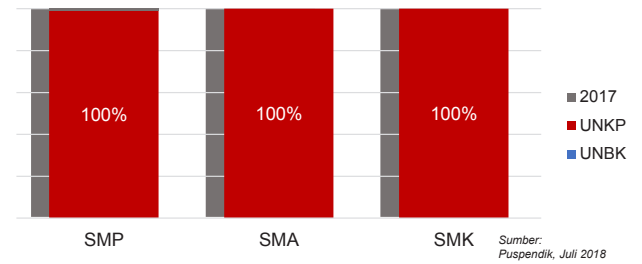
Sumber: Data verifikasi PDSPK, November 2018

APK DAN APM 2017/2018 (persentase)



Sumber: Data verifikasi PDSPK, November 2018

PELAKSANAAN UNBK



Sumber: Puspendik, Juli 2018

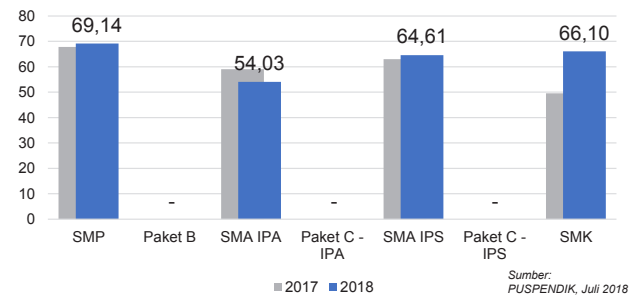
SISWA PUTUS SEKOLAH DAN MENGULANG

	SD	SMP	SMA	SMK
PUTUS SEKOLAH	130	8	0	0
MENGULANG	106	4	25	0

Sumber: Data verifikasi PDSPK, November 2018

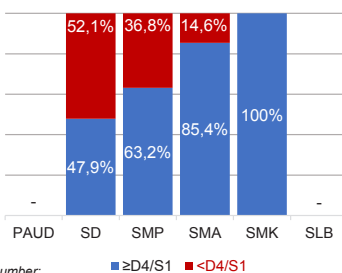
HASIL UJIAN NASIONAL

	51,10	38,95	51,00	42,87	45,69	35,21	45,21
Nas.	51,10	38,95	51,00	42,87	45,69	35,21	45,21
Prov.	51,82	19,09	43,51	0,00	41,73	20,04	41,70



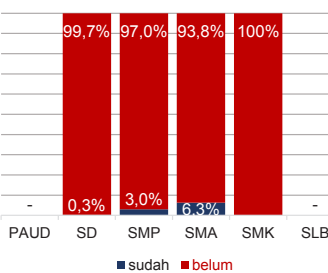
Sumber: PUSPENDIK, Juli 2018

KUALIFIKASI GURU

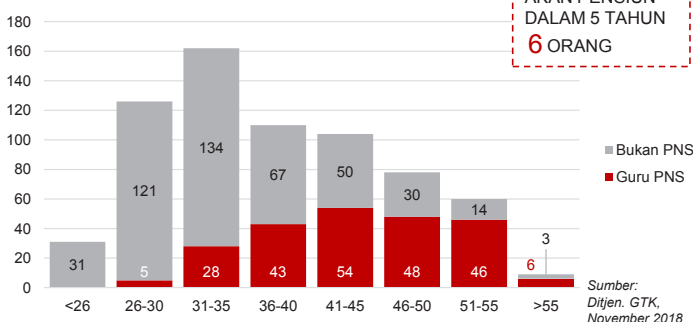


Sumber: Ditjen. GTK, November 2018

GURU TERSERTIFIKASI



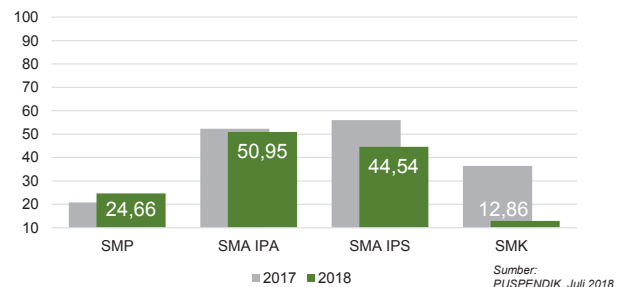
GURU MENURUT USIA



Sumber: Ditjen. GTK, November 2018

INDEKS INTEGRITAS UJIAN NASIONAL

	87,38	96,24	96,12	98,61
Nas.	87,38	96,24	96,12	98,61
Prov.	72,40	86,31	80,21	85,63



Sumber: PUSPENDIK, Juli 2018

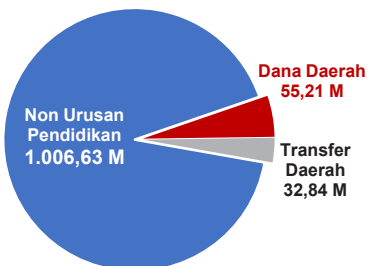
Diterbitkan oleh Kementerian Pendidikan dan Kebudayaan
Jalan Jenderal Sudirman, Senayan, Jakarta 10270, Telepon 021-5711144
Desember 2018

NERACA PENDIDIKAN DAERAH 2018

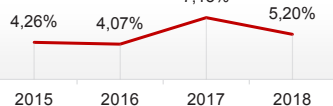


KAB. SARMI PAPUA

PENDANAAN PENDIDIKAN APBD 2018: Rp1.094,68 M



Tren Alokasi Anggaran Urusan Pendidikan di Luar Transfer Daerah (APBD Murni)



Sumber: Kemendagri, November 2018

Rincian Dana Transfer Daerah Bidang Pendidikan

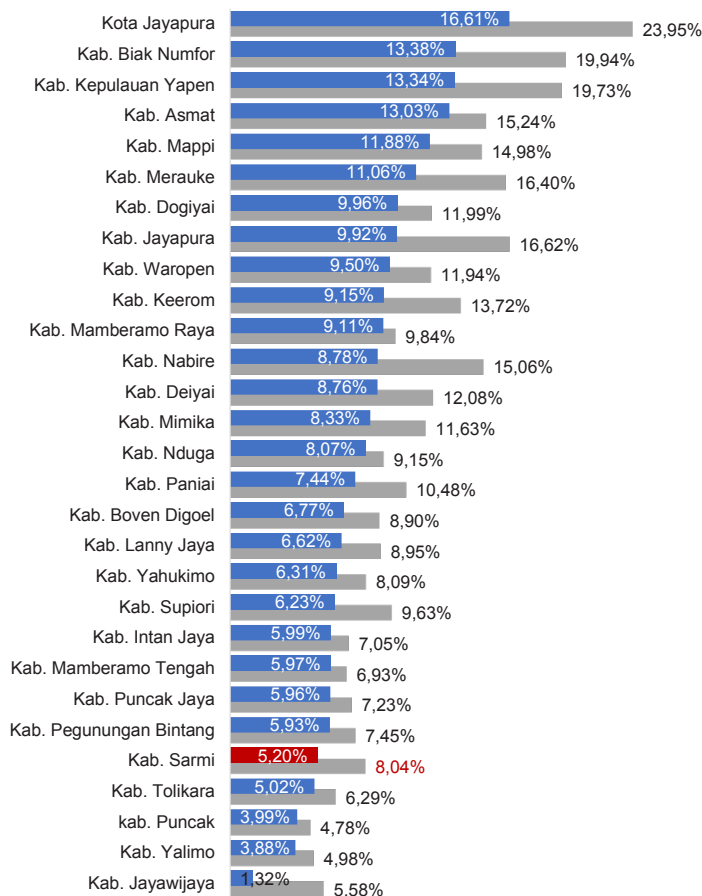
DAK Fisik	9,96 M
TPG	8,06 M
Tamsil	0,51 M
Tunjangan Khusus Guru	3,43 M
DAU (Gaji GTK PNSD)	10,48 M
BOP PAUD	0,39 M

Alokasi Anggaran Bantuan Pemerintah (APBN)

PAUD-DIKMAS	0,26 M
SD	0,49 M
SMP	3,68 M
GTK	0,00 M
Kebudayaan	0,00 M
Total	4,43 M

Sumber: Kemendikbud, Oktober 2018

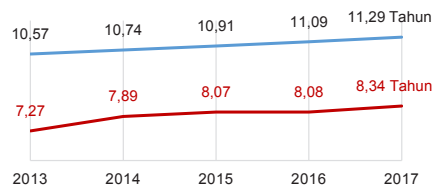
ANGGARAN URUSAN PENDIDIKAN



■ Alokasi Anggaran Urusan Pendidikan di Luar Transfer Daerah (APBD Murni)
■ Alokasi Anggaran Urusan Pendidikan dengan Transfer Daerah

Sumber: Kemendagri, November 2018

IPM 2017



Sumber: Badan Pusat Statistik, September 2018

Kab. **62,31**
Prov. **59,09**
Nas. **70,81**

DATA PENDIDIKAN DAERAH

SATUAN PENDIDIKAN	150	PENDIDIK	664
PAUD	58	PAUD	20
SD	65	SD	372
SMP	18	SMP	162
SMA	4	SMA	77
SMK	5	SMK	33
SLB	-	SLB	-
PESERTA DIDIK	11.720	RUANG KELAS	595
PAUD	1.019	PAUD	59
SD	6.572	SD	382
SMP	2.465	SMP	90
SMA	1.257	SMA	45
SMK	407	SMK	19
SLB	-	SLB	-
TENDIK	33	ROMBEL	585
SD	14	SD	422
SMP	14	SMP	96
SMA	2	SMA	44
SMK	3	SMK	23

Sumber: Data verifikasi PDSPPK, November 2018

DATA RASIO PENDIDIKAN

GURU: SISWA				GURU PNS: SISWA			
SD	SMP	SMA	SMK	SD	SMP	SMA	SMK
1 : 18	1 : 15	1 : 16	1 : 12	1 : 40	1 : 27	1 : 24	1 : 29
ROMBEL: SISWA				RUANG KELAS: ROMBEL			
SD	SMP	SMA	SMK	SD	SMP	SMA	SMK
1 : 16	1 : 26	1 : 29	1 : 18	1 : 1,1	1 : 1,1	1 : 1	1 : 1,2

Sumber: Data verifikasi PDSPPK, November 2018

PROGRAM INDONESIA PINTAR

	SD	SMP	SMA	SMK
Anggaran (dalam jutaan rupiah)	53	128	111	53
Penerima (siswa)	124	203	130	65

Sumber: Ditjen. Dikdasmen, November, 2018

KEBUDAYAAN

JENIS	JUMLAH
Cagar Budaya	0
Desa Adat	0
Museum	0
Rumah Budaya Nusantara	0
Sanggar dan Komunitas	0

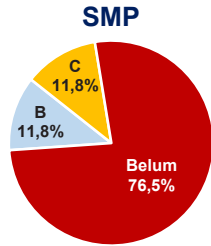
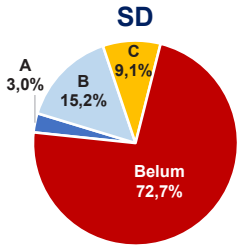
Sumber: Ditjen. Kebudayaan, November 2018

BAHASA DAERAH

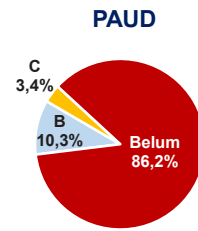
33

Sumber: Badan Bahasa, September 2018

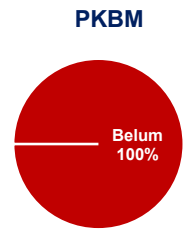
AKREDITASI SEKOLAH



AKREDITASI PAUD DAN PNF

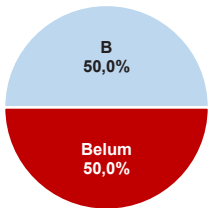


LKP

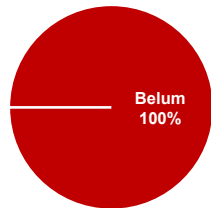


Sumber: BAN PAUD dan PNF, November 2018

SMA



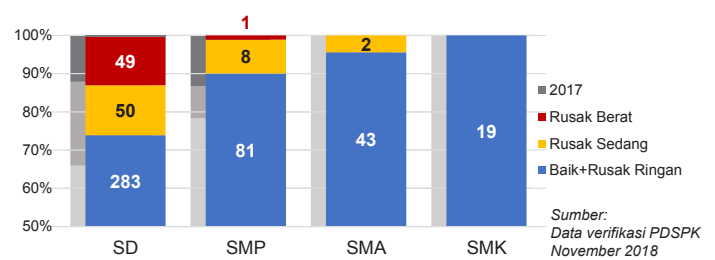
SMK*



*Data akreditasi SMK, dihitung berdasarkan Program Keahlian

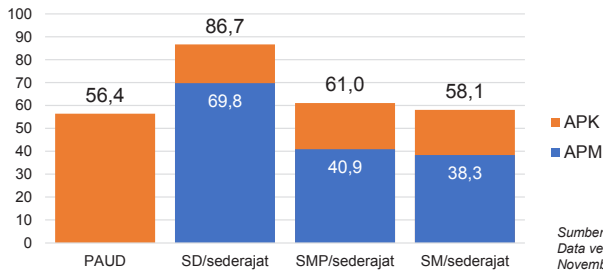
Sumber: BAN S/M, November 2018

KONDISI RUANG KELAS



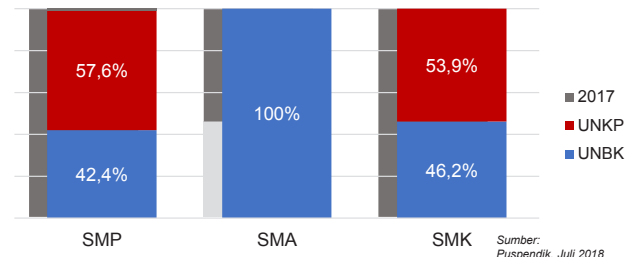
Sumber: Data verifikasi PDSPK, November 2018

APK DAN APM 2017/2018 (persentase)



Sumber: Data verifikasi PDSPK, November 2018

PELAKSANAAN UNBK



Sumber: Puspendik, Juli 2018

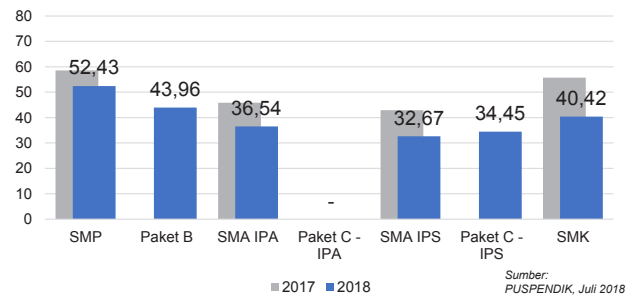
SISWA PUTUS SEKOLAH DAN MENGULANG

	SD	SMP	SMA	SMK
PUTUS SEKOLAH	23	16	35	26
MENGULANG	289	59	51	7

Sumber: Data verifikasi PDSPK, November 2018

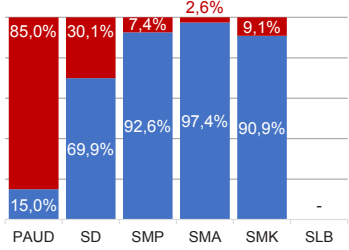
HASIL UJIAN NASIONAL

Nas.	51,10	38,95	51,00	42,87	45,69	35,21	45,21
Prov.	51,82	19,09	43,51	0,00	41,73	20,04	41,70



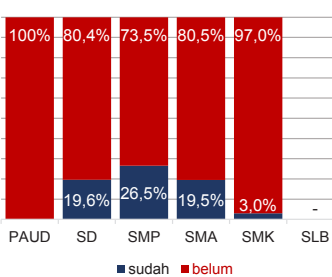
Sumber: PUSPENDIK, Juli 2018

KUALIFIKASI GURU



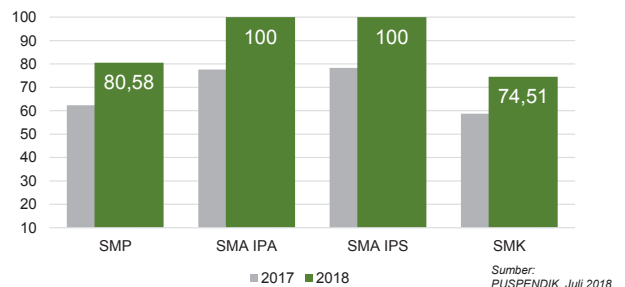
Sumber: Ditjen. GTK, November 2018

GURU TERSERTIFIKASI



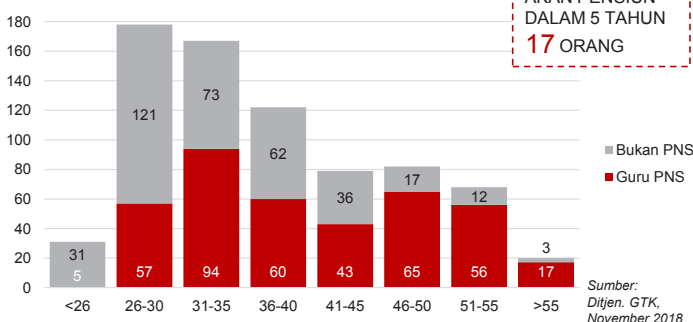
INDEKS INTEGRITAS UJIAN NASIONAL

Nas.	87,38	96,24	96,12	98,61
Prov.	72,40	86,31	80,21	85,63



Sumber: PUSPENDIK, Juli 2018

GURU MENURUT USIA



GURU PNS YANG AKAN Pensiun DALAM 5 TAHUN 17 ORANG

Sumber: Ditjen. GTK, November 2018

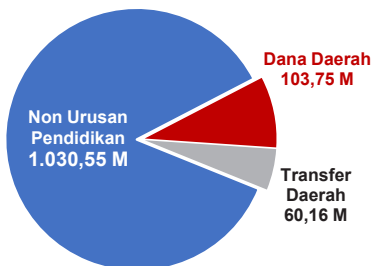
Diterbitkan oleh Kementerian Pendidikan dan Kebudayaan
Jalan Jenderal Sudirman, Senayan, Jakarta 10270, Telepon 021-5711144
Desember 2018

NERACA PENDIDIKAN DAERAH 2018



KAB. KEEROM PAPUA

PENDANAAN PENDIDIKAN APBD 2018: Rp1.194,46 M



Tren Alokasi Anggaran Urusan Pendidikan di Luar Transfer Daerah (APBD Murni)



Sumber: Kemendagri, November 2018

Rincian Dana Transfer Daerah Bidang Pendidikan

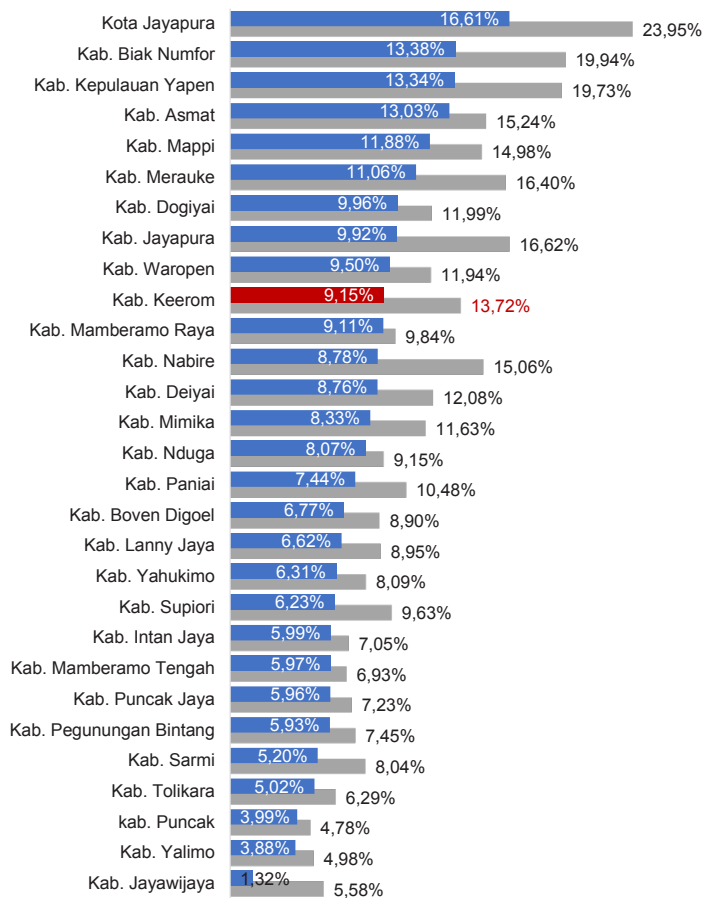
DAK Fisik	9,13 M
TPG	18,12 M
Tamsil	0,47 M
Tunjangan Khusus Guru	4,63 M
DAU (Gaji GTK PNSD)	26,73 M
BOP PAUD	1,08 M

Alokasi Anggaran Bantuan Pemerintah (APBN)

PAUD-DIKMAS	0,75 M
SD	0,52 M
SMP	0,56 M
GTK	0,00 M
Kebudayaan	0,63 M
Total	2,46 M

Sumber: Kemendikbud, Oktober 2018

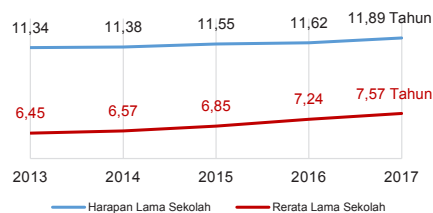
ANGGARAN URUSAN PENDIDIKAN



■ Alokasi Anggaran Urusan Pendidikan di Luar Transfer Daerah (APBD Murni)
■ Alokasi Anggaran Urusan Pendidikan dengan Transfer Daerah

Sumber: Kemendagri, November 2018

IPM 2017



Sumber: Badan Pusat Statistik, September 2018

Kab. **64,99**
Prov. **59,09**
Nas. **70,81**

DATA PENDIDIKAN DAERAH

SATUAN PENDIDIKAN	200	PENDIDIK	946
PAUD	100	PAUD	111
SD	73	SD	475
SMP	16	SMP	180
SMA	8	SMA	125
SMK	3	SMK	55
SLB	-	SLB	-
PESERTA DIDIK	14.977	RUANG KELAS	742
PAUD	1.874	PAUD	94
SD	8.526	SD	432
SMP	2.454	SMP	119
SMA	1.430	SMA	69
SMK	693	SMK	28
SLB	-	SLB	-
TENDIK	182	ROMBEL	658
SD	50	SD	465
SMP	74	SMP	103
SMA	43	SMA	63
SMK	15	SMK	27

Sumber: Data verifikasi PDSPK, November 2018

DATA RASIO PENDIDIKAN

GURU: SISWA				GURU PNS: SISWA			
SD	SMP	SMA	SMK	SD	SMP	SMA	SMK
1 : 18	1 : 14	1 : 11	1 : 13	1 : 28	1 : 21	1 : 20	1 : 21
ROMBEL: SISWA				RUANG KELAS: ROMBEL			
SD	SMP	SMA	SMK	SD	SMP	SMA	SMK
1 : 18	1 : 24	1 : 23	1 : 26	1 : 1,1	1 : 0,9	1 : 0,9	1 : 1

Sumber: Data verifikasi PDSPK, November 2018

PROGRAM INDONESIA PINTAR

	SD	SMP	SMA	SMK
Anggaran (dalam jutaan rupiah)	442	296	249	118
Penerima (siswa)	1.062	453	298	137

Sumber: Ditjen. Dikdasmen, November, 2018

KEBUDAYAAN

JENIS	JUMLAH
Cagar Budaya	0
Desa Adat	0
Museum	0
Rumah Budaya Nusantara	0
Sanggar dan Komunitas	0

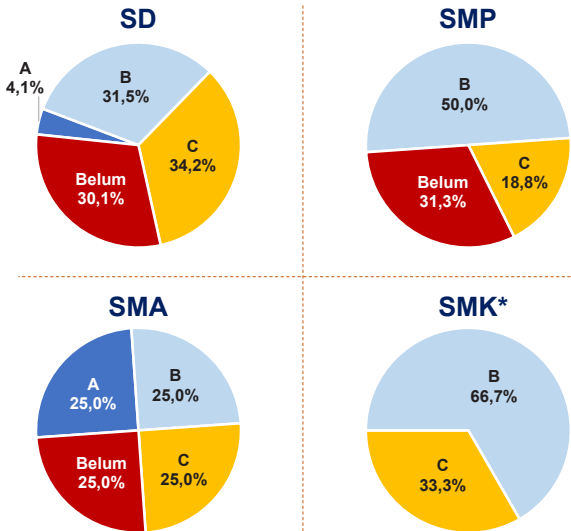
Sumber: Ditjen. Kebudayaan, November 2018

BAHASA DAERAH

22

Sumber: Badan Bahasa, September 2018

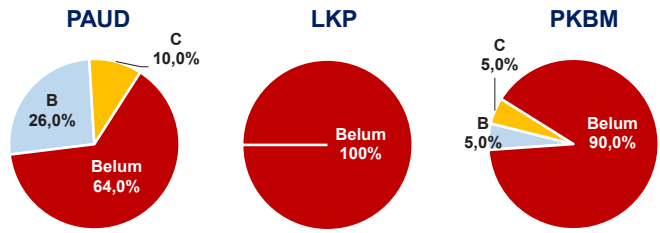
AKREDITASI SEKOLAH



Sumber: BAN S/M, November 2018

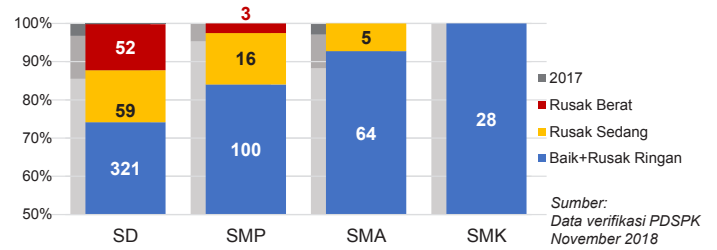
*Data akreditasi SMK, dihitung berdasarkan Program Keahlian

AKREDITASI PAUD DAN PNF



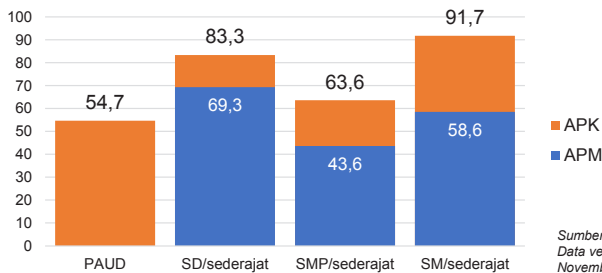
Sumber: BAN PAUD dan PNF, November 2018

KONDISI RUANG KELAS



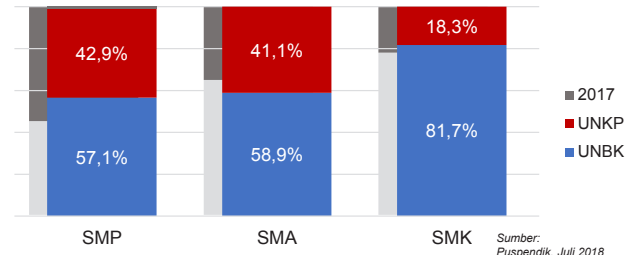
Sumber: Data verifikasi PDSPK, November 2018

APK DAN APM 2017/2018 (persentase)



Sumber: Data verifikasi PDSPK, November 2018

PELAKSANAAN UNBK



Sumber: Puspendik, Juli 2018

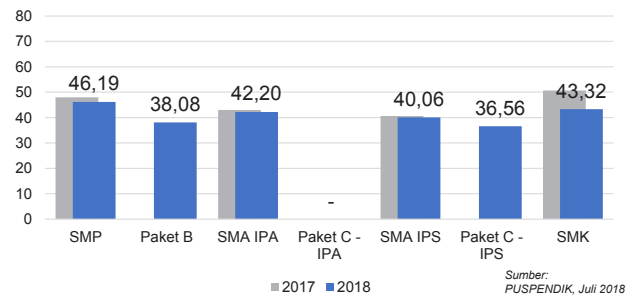
SISWA PUTUS SEKOLAH DAN MENGULANG

	SD	SMP	SMA	SMK
PUTUS SEKOLAH	32	1	15	0
MENGULANG	350	21	13	11

Sumber: Data verifikasi PDSPK, November 2018

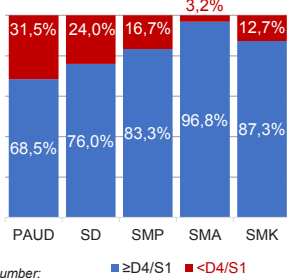
HASIL UJIAN NASIONAL

	Nas.	51,10	38,95	51,00	42,87	45,69	35,21	45,21
Prov.	51,82	19,09	43,51	0,00	41,73	20,04	20,04	41,70



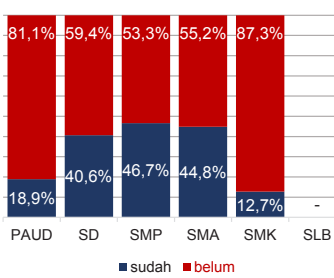
Sumber: PUSPENDIK, Juli 2018

KUALIFIKASI GURU

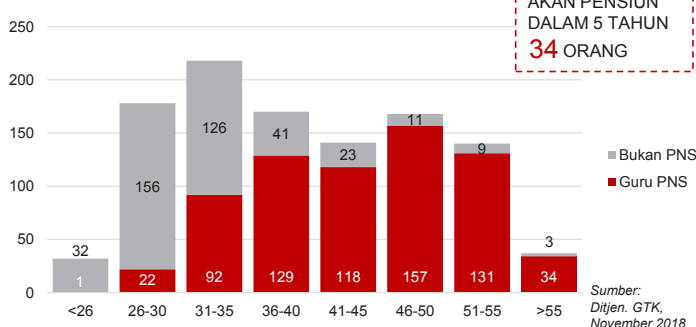


Sumber: Ditjen. GTK, November 2018

GURU TERSERTIFIKASI



GURU MENURUT USIA

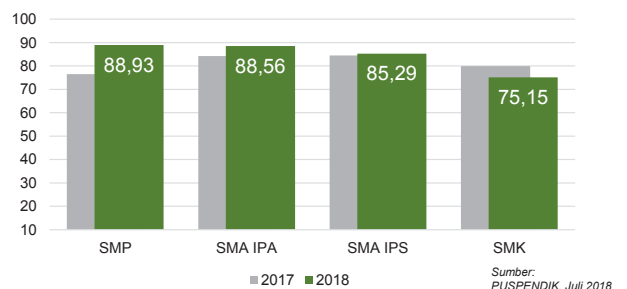


GURU PNS YANG AKAN PENSIUN DALAM 5 TAHUN
34 ORANG

Sumber: Ditjen. GTK, November 2018

INDEKS INTEGRITAS UJIAN NASIONAL

	Nas.	87,38	96,24	96,12	98,61
Prov.	72,40	86,31	80,21	85,63	



Sumber: PUSPENDIK, Juli 2018

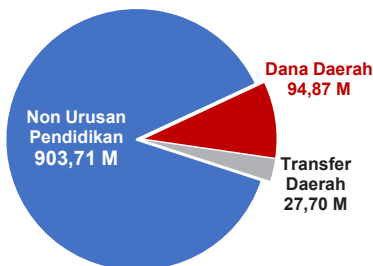
Diterbitkan oleh Kementerian Pendidikan dan Kebudayaan
Jalan Jenderal Sudirman, Senayan, Jakarta 10270, Telepon 021-5711144
Desember 2018

NERACA PENDIDIKAN DAERAH 2018

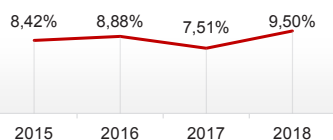


KAB. WAROPEN PAPUA

PENDANAAN PENDIDIKAN APBD 2018: Rp1.026,28 M



Tren Alokasi Anggaran Urusan Pendidikan di Luar Transfer Daerah (APBD Murni)



Sumber: Kemendagri, November 2018

Rincian Dana Transfer Daerah Bidang Pendidikan

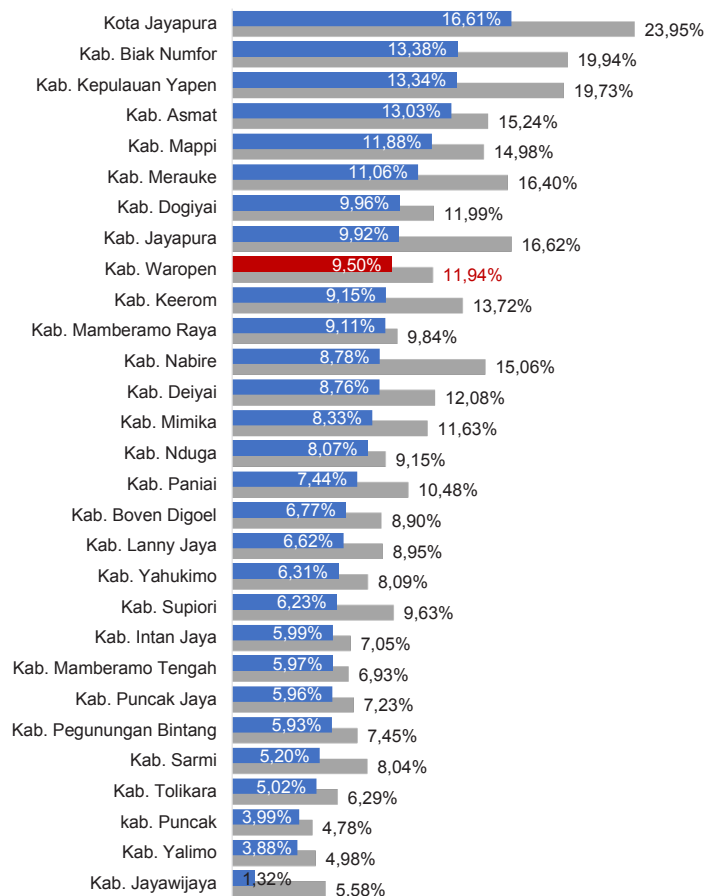
DAK Fisik	8,08 M
TPG	6,17 M
Tamsil	0,44 M
Tunjangan Khusus Guru	2,73 M
DAU (Gaji GTK PNSD)	10,10 M
BOP PAUD	0,17 M

Alokasi Anggaran Bantuan Pemerintah (APBN)

PAUD-DIKMAS	0,85 M
SD	0,00 M
SMP	0,95 M
GTK	0,00 M
Kebudayaan	0,00 M
Total	1,80 M

Sumber: Kemendikbud, Oktober 2018

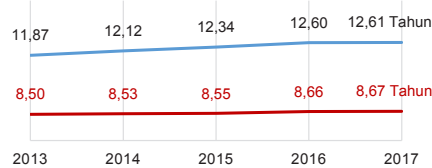
ANGGARAN URUSAN PENDIDIKAN



■ Alokasi Anggaran Urusan Pendidikan di Luar Transfer Daerah (APBD Murni)
■ Alokasi Anggaran Urusan Pendidikan dengan Transfer Daerah

Sumber: Kemendagri, November 2018

IPM 2017



Kab. **64,08**
Prov. **59,09**
Nas. **70,81**

Sumber: Badan Pusat Statistik, September 2018

DATA PENDIDIKAN DAERAH

SATUAN PENDIDIKAN	129	PENDIDIK	547
PAUD	52	PAUD	6
SD	52	SD	279
SMP	17	SMP	149
SMA	4	SMA	73
SMK	3	SMK	36
SLB	1	SLB	4
PESERTA DIDIK	7.506	RUANG KELAS	481
PAUD	339	PAUD	52
SD	4.224	SD	293
SMP	1.779	SMP	80
SMA	823	SMA	30
SMK	327	SMK	20
SLB	14	SLB	6
TENDIK	113	ROMBEL	450
SD	18	SD	320
SMP	65	SMP	75
SMA	19	SMA	36
SMK	11	SMK	19

Sumber: Data verifikasi PDSPK, November 2018

DATA RASIO PENDIDIKAN

GURU:SISWA				GURU PNS:SISWA			
SD	SMP	SMA	SMK	SD	SMP	SMA	SMK
1 : 15	1 : 12	1 : 11	1 : 9	1 : 30	1 : 23	1 : 24	1 : 23
ROMBEL:SISWA				RUANG KELAS:ROMBEL			
SD	SMP	SMA	SMK	SD	SMP	SMA	SMK
1 : 13	1 : 24	1 : 23	1 : 17	1 : 1,1	1 : 0,9	1 : 1,2	1 : 19

Sumber: Data verifikasi PDSPK, November 2018

PROGRAM INDONESIA PINTAR

	SD	SMP	SMA	SMK
Anggaran (dalam jutaan rupiah)	79	117	82	103
Penerima (siswa)	190	165	121	117

Sumber: Ditjen. Dikdasmen, November, 2018

KEBUDAYAAN

JENIS	JUMLAH
Cagar Budaya	0
Desa Adat	0
Museum	0
Rumah Budaya Nusantara	0
Sanggar dan Komunitas	0

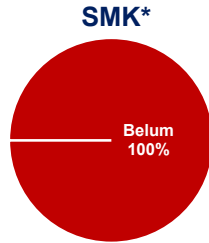
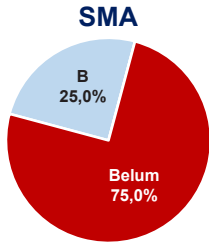
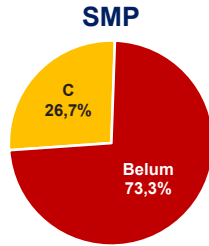
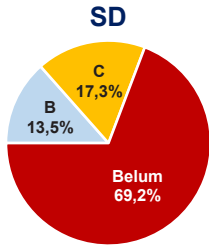
Sumber: Ditjen. Kebudayaan, November 2018

BAHASA DAERAH

20

Sumber: Badan Bahasa, September 2018

AKREDITASI SEKOLAH



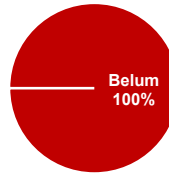
Sumber: BAN S/M, November 2018

*Data akreditasi SMK, dihitung berdasarkan Program Keahlian

KAB. WAROPEN

AKREDITASI PAUD DAN PNF

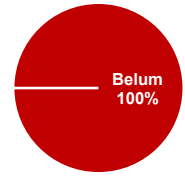
PAUD



LKP

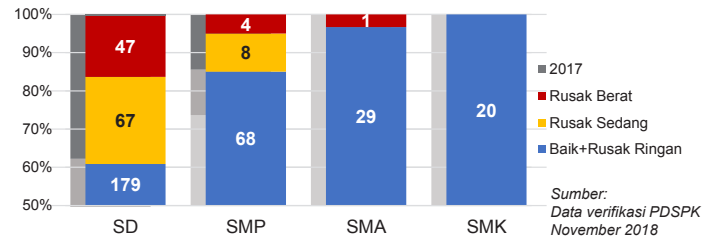


PKBM



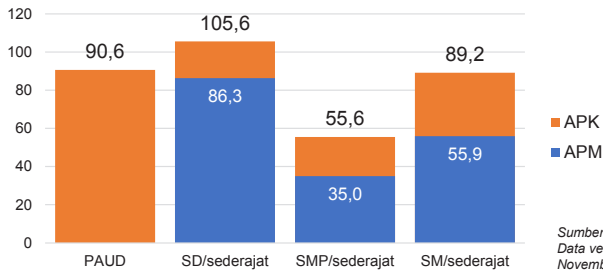
Sumber: BAN PAUD dan PNF, November 2018

KONDISI RUANG KELAS



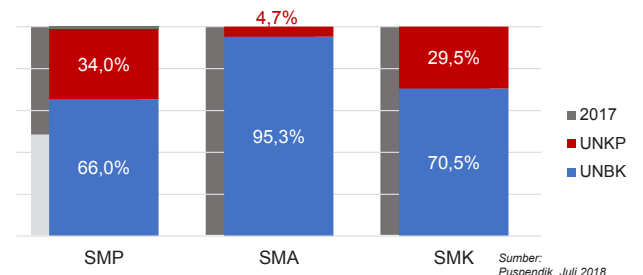
Sumber: Data verifikasi PDSPK, November 2018

APK DAN APM 2017/2018 (persentase)



Sumber: Data verifikasi PDSPK, November 2018

PELAKSANAAN UNBK



Sumber: Puspendik, Juli 2018

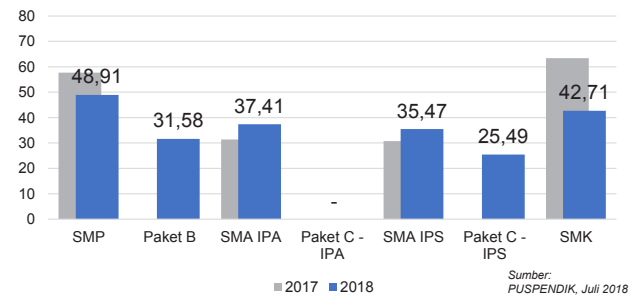
SISWA PUTUS SEKOLAH DAN MENGULANG

	SD	SMP	SMA	SMK
PUTUS SEKOLAH	135	47	9	1
MENGULANG	194	26	0	10

Sumber: Data verifikasi PDSPK, November 2018

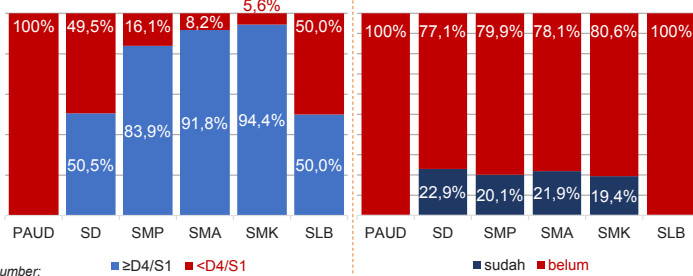
HASIL UJIAN NASIONAL

	Nas.	Prov.	Nas.	Prov.	Nas.	Prov.	Nas.	Prov.
2017	51,10	51,82	38,95	19,09	51,00	43,51	42,87	0,00
2018	45,69	41,73	35,21	20,04	45,21	41,70	42,71	41,70



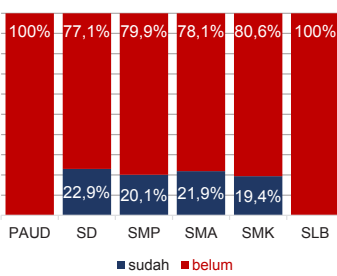
Sumber: PUSPENDIK, Juli 2018

KUALIFIKASI GURU

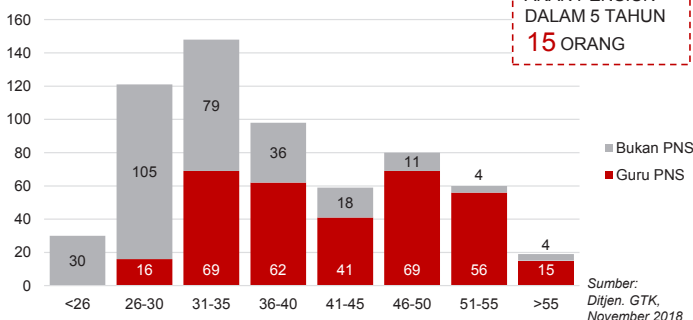


Sumber: Ditjen. GTK, November 2018

GURU TERSERTIFIKASI



GURU MENURUT USIA

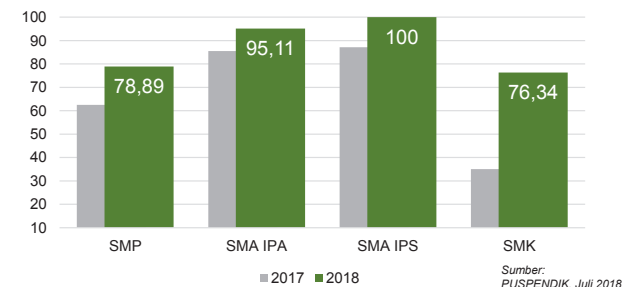


GURU PNS YANG AKAN PENSIIUN DALAM 5 TAHUN
15 ORANG

Sumber: Ditjen. GTK, November 2018

INDEKS INTEGRITAS UJIAN NASIONAL

	Nas.	Prov.	Nas.	Prov.
2017	87,38	72,40	96,24	86,31
2018	96,12	80,21	98,61	85,63



Sumber: PUSPENDIK, Juli 2018

Diterbitkan oleh Kementerian Pendidikan dan Kebudayaan
Jalan Jenderal Sudirman, Senayan, Jakarta 10270, Telepon 021-5711144
Desember 2018

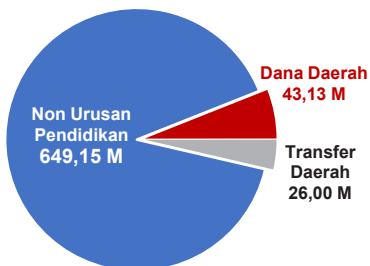
NERACA PENDIDIKAN DAERAH 2018



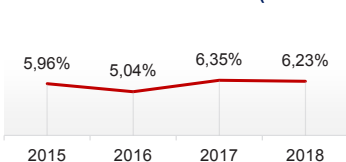
KAB. SUPIORI PAPUA

PENDANAAN PENDIDIKAN

APBD 2018: Rp718,28 M



Tren Alokasi Anggaran Urusan Pendidikan di Luar Transfer Daerah (APBD Murni)



Sumber: Kemendagri, November 2018

Rincian Dana Transfer Daerah Bidang Pendidikan

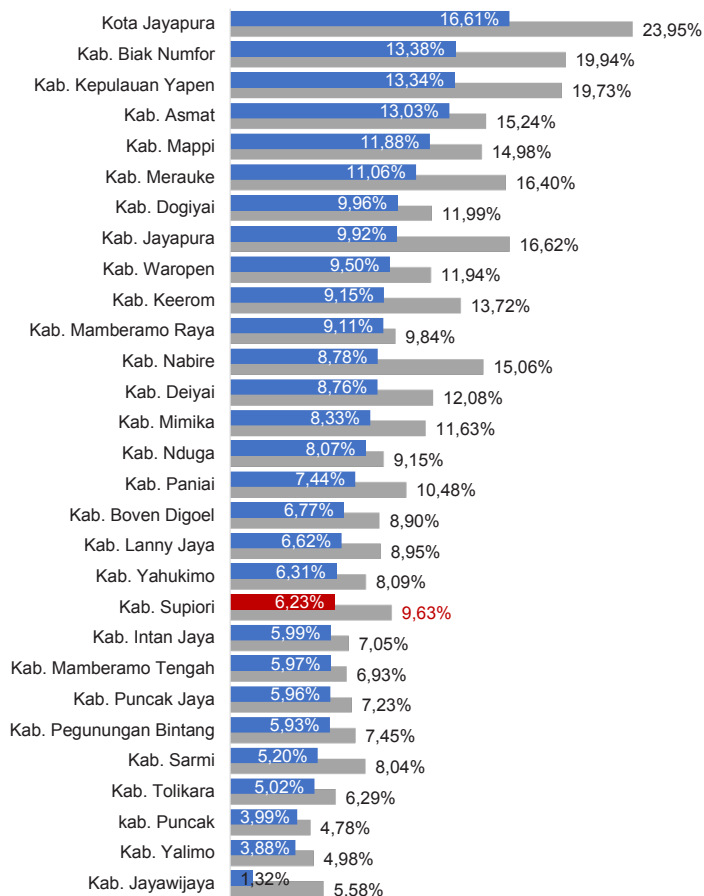
DAK Fisik	6,66 M
TPG	3,68 M
Tamsil	0,72 M
Tunjangan Khusus Guru	3,76 M
DAU (Gaji GTK PNSD)	10,75 M
BOP PAUD	0,45 M

Alokasi Anggaran Bantuan Pemerintah (APBN)

PAUD-DIKMAS	0,26 M
SD	0,00 M
SMP	2,01 M
GTK	0,00 M
Kebudayaan	0,00 M
Total	2,27 M

Sumber: Kemendikbud, Oktober 2018

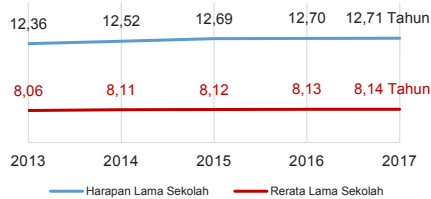
ANGGARAN URUSAN PENDIDIKAN



■ Alokasi Anggaran Urusan Pendidikan di Luar Transfer Daerah (APBD Murni)
■ Alokasi Anggaran Urusan Pendidikan dengan Transfer Daerah

Sumber: Kemendagri, November 2018

IPM 2017



Sumber: Badan Pusat Statistik, September 2018

Kab. **61,23**
Prov. **59,09**
Nas. **70,81**

DATA PENDIDIKAN DAERAH

SATUAN PENDIDIKAN	96	PENDIDIK	451
PAUD	36	PAUD	29
SD	40	SD	210
SMP	12	SMP	102
SMA	7	SMA	94
SMK	1	SMK	16
SLB	-	SLB	-
PESERTA DIDIK	7.933	RUANG KELAS	397
PAUD	1.080	PAUD	33
SD	3.925	SD	241
SMP	1.618	SMP	62
SMA	1.242	SMA	52
SMK	68	SMK	9
SLB	-	SLB	-
TENDIK	42	ROMBEL	363
SD	27	SD	244
SMP	12	SMP	63
SMA	2	SMA	50
SMK	1	SMK	6

Sumber: Data verifikasi PDSPK, November 2018

DATA RASIO PENDIDIKAN

GURU: SISWA				GURU PNS: SISWA			
SD	SMP	SMA	SMK	SD	SMP	SMA	SMK
1 : 19	1 : 16	1 : 13	1 : 4	1 : 24	1 : 20	1 : 15	1 : 5
ROMBEL: SISWA				RUANG KELAS: ROMBEL			
SD	SMP	SMA	SMK	SD	SMP	SMA	SMK
1 : 16	1 : 26	1 : 25	1 : 11	1 : 1	1 : 1	1 : 1	1 : 0,7

Sumber: Data verifikasi PDSPK, November 2018

PROGRAM INDONESIA PINTAR

	SD	SMP	SMA	SMK
Anggaran (dalam jutaan rupiah)	307	163	238	23
Penerima (siswa)	764	311	301	28

Sumber: Ditjen. Dikdasmen, November, 2018

KEBUDAYAAN

JENIS	JUMLAH
Cagar Budaya	0
Desa Adat	0
Museum	0
Rumah Budaya Nusantara	0
Sanggar dan Komunitas	0

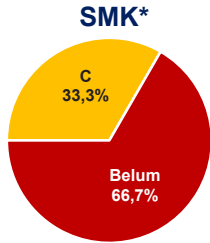
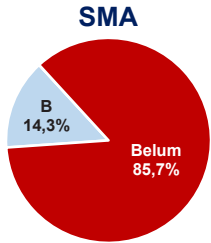
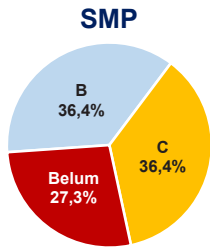
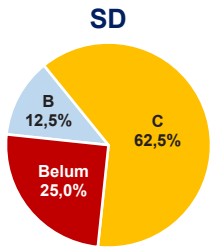
Sumber: Ditjen. Kebudayaan, November 2018

BAHASA DAERAH

1

Sumber: Badan Bahasa, September 2018

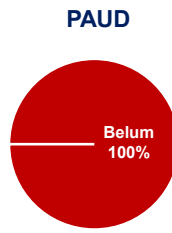
AKREDITASI SEKOLAH



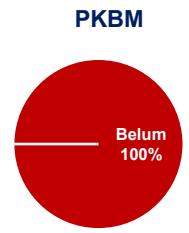
Sumber: BAN S/M, November 2018

*Data akreditasi SMK, dihitung berdasarkan Program Keahlian

AKREDITASI PAUD DAN PNF

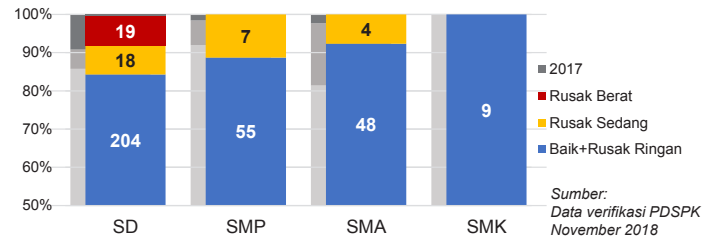


LKP



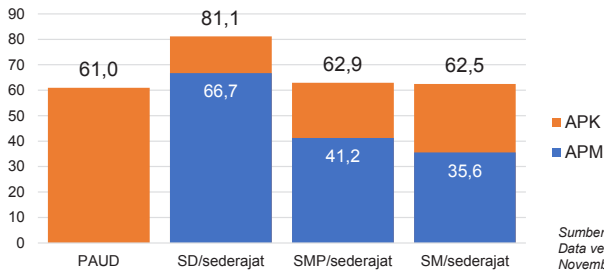
Sumber: BAN PAUD dan PNF, November 2018

KONDISI RUANG KELAS



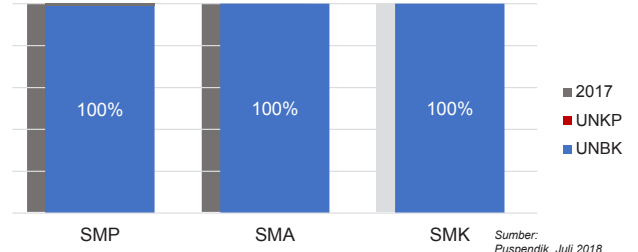
Sumber: Data verifikasi PDSPK, November 2018

APK DAN APM 2017/2018 (persentase)



Sumber: Data verifikasi PDSPK, November 2018

PELAKSANAAN UNBK



Sumber: Puspindik, Juli 2018

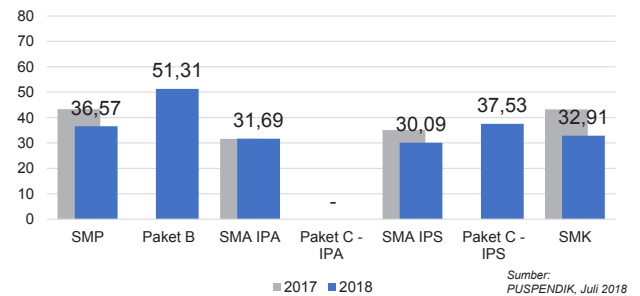
SISWA PUTUS SEKOLAH DAN MENGULANG

	SD	SMP	SMA	SMK
PUTUS SEKOLAH	12	8	7	5
MENGULANG	178	16	6	2

Sumber: Data verifikasi PDSPK, November 2018

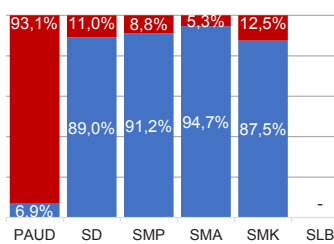
HASIL UJIAN NASIONAL

	Nas.	51,10	38,95	51,00	42,87	45,69	35,21	45,21
	Prov.	51,82	19,09	43,51	0,00	41,73	20,04	41,70



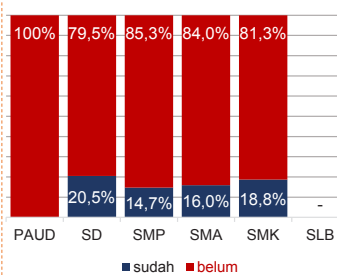
Sumber: PUSPENDIK, Juli 2018

KUALIFIKASI GURU



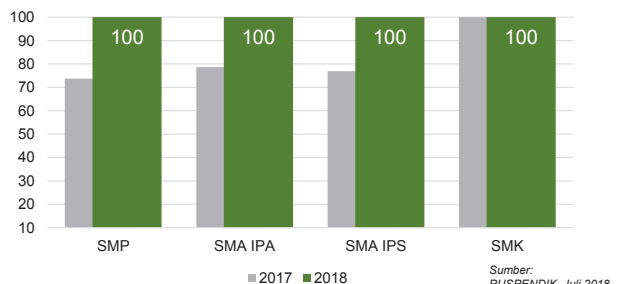
Sumber: Ditjen. GTK, November 2018

GURU TERSERTIFIKASI



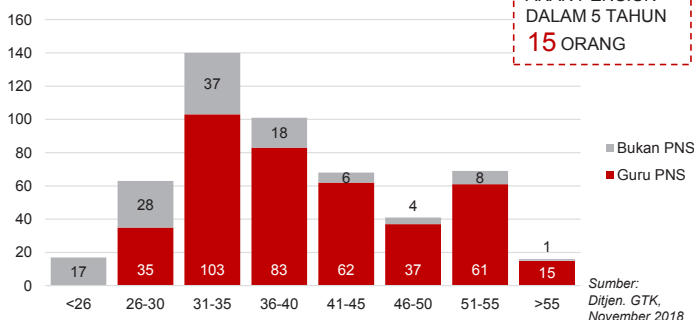
INDEKS INTEGRITAS UJIAN NASIONAL

	Nas.	87,38	96,24	96,12	98,61
	Prov.	72,40	86,31	80,21	85,63



Sumber: PUSPENDIK, Juli 2018

GURU MENURUT USIA



GURU PNS YANG AKAN Pensiun DALAM 5 TAHUN 15 ORANG

Sumber: Ditjen. GTK, November 2018

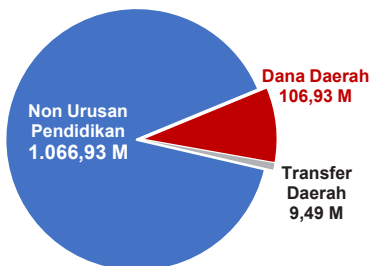
Diterbitkan oleh Kementerian Pendidikan dan Kebudayaan
Jalan Jenderal Sudirman, Senayan, Jakarta 10270, Telepon 021-5711144
Desember 2018

NERACA PENDIDIKAN DAERAH 2018

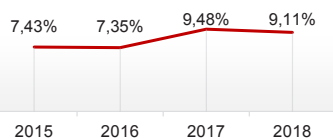


KAB. MAMBERAMO RAYA PAPUA

PENDANAAN PENDIDIKAN APBD 2018: Rp1.183,36 M



Tren Alokasi Anggaran Urusan Pendidikan di Luar Transfer Daerah (APBD Murni)



Sumber: Kemendagri, November 2018

Rincian Dana Transfer Daerah Bidang Pendidikan

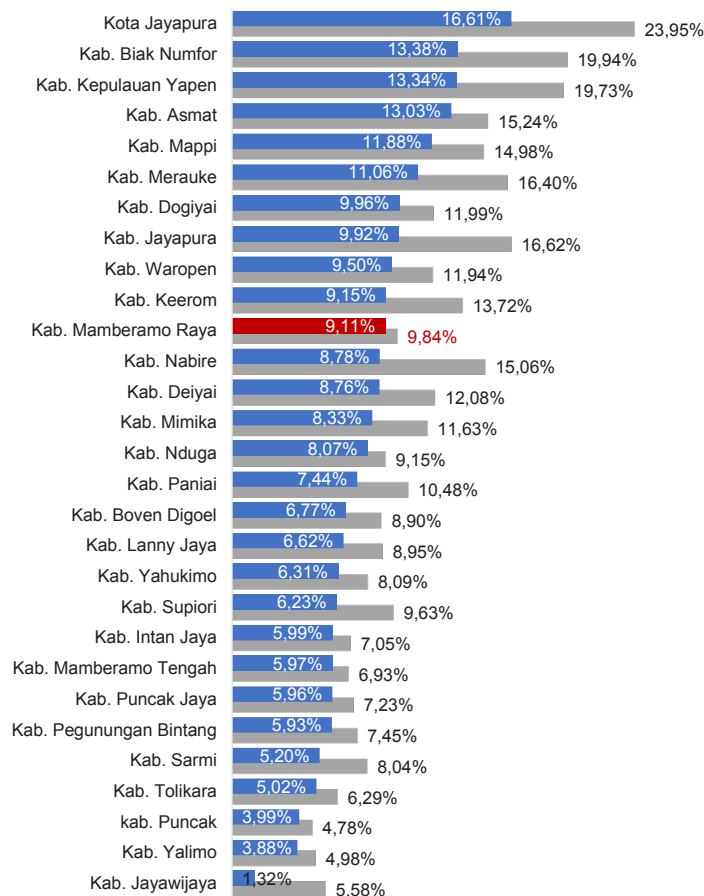
DAK Fisik	2,18 M
TPG	1,22 M
Tamsil	0,31 M
Tunjangan Khusus Guru	1,54 M
DAU (Gaji GTK PNSD)	4,12 M
BOP PAUD	0,12 M

Alokasi Anggaran Bantuan Pemerintah (APBN)

PAUD-DIKMAS	0,50 M
SD	0,00 M
SMP	1,26 M
GTK	0,00 M
Kebudayaan	0,00 M
Total	1,76 M

Sumber: Kemendikbud, Oktober 2018

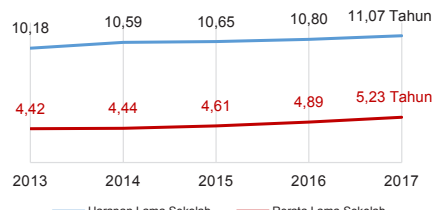
ANGGARAN URUSAN PENDIDIKAN



■ Alokasi Anggaran Urusan Pendidikan di Luar Transfer Daerah (APBD Murni)
■ Alokasi Anggaran Urusan Pendidikan dengan Transfer Daerah

Sumber: Kemendagri, November 2018

IPM 2017



Kab. **50,25**
Prov. **59,09**
Nas. **70,81**

Sumber: Badan Pusat Statistik, September 2018

DATA PENDIDIKAN DAERAH

SATUAN PENDIDIKAN	102	PENDIDIK	329
PAUD	11	PAUD	4
SD	73	SD	174
SMP	14	SMP	99
SMA	4	SMA	52
SMK	-	SMK	-
SLB	-	SLB	-
PESERTA DIDIK	9.110	RUANG KELAS	276
PAUD	158	PAUD	2
SD	6.698	SD	204
SMP	1.577	SMP	48
SMA	677	SMA	22
SMK	-	SMK	-
SLB	-	SLB	-
TENDIK	33	ROMBEL	559
SD	20	SD	473
SMP	10	SMP	61
SMA	3	SMA	25
SMK	-	SMK	-

Sumber: Data verifikasi PDSPK, November 2018

DATA RASIO PENDIDIKAN

GURU:PNS:SD				GURU PNS:SISWA			
SD	SMP	SMA	SMK	SD	SMP	SMA	SMK
1 : 38	1 : 16	1 : 13	-	1 : 96	1 : 30	1 : 27	-
ROMBEL:SISWA				RUANG KELAS:ROMBEL			
SD	SMP	SMA	SMK	SD	SMP	SMA	SMK
1 : 14	1 : 26	1 : 27	-	1 : 2,3	1 : 1,3	1 : 1,1	-

Sumber: Data verifikasi PDSPK, November 2018

PROGRAM INDONESIA PINTAR

	SD	SMP	SMA	SMK
Anggaran (dalam jutaan rupiah)	160	21	26	0
Penerima (siswa)	364	37	34	0

Sumber: Ditjen. Dikdasmen, November, 2018

KEBUDAYAAN

JENIS	JUMLAH
Cagar Budaya	0
Desa Adat	0
Museum	0
Rumah Budaya Nusantara	0
Sanggar dan Komunitas	0

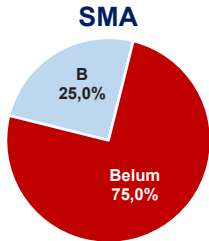
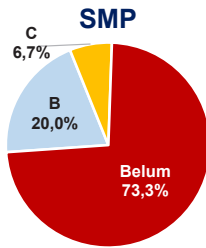
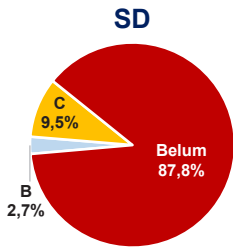
Sumber: Ditjen. Kebudayaan, November 2018

BAHASA DAERAH

31

Sumber: Badan Bahasa, September 2018

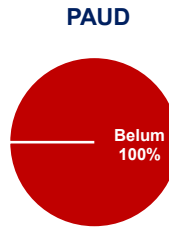
AKREDITASI SEKOLAH



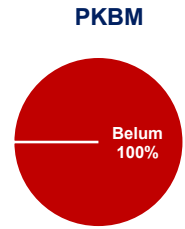
Sumber: BAN S/M, November 2018

KAB. MAMBERAMO RAYA

AKREDITASI PAUD DAN PNF

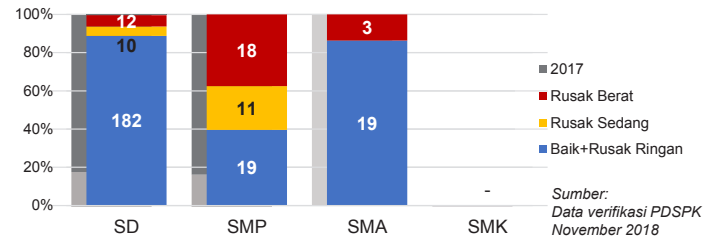


LKP

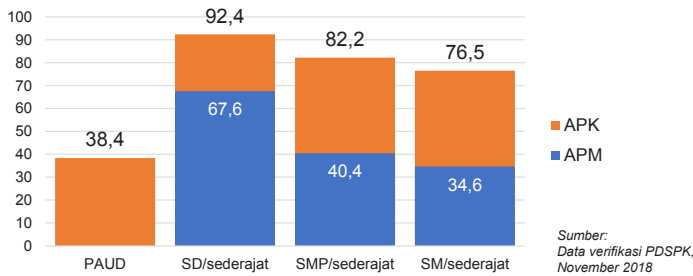


Sumber: BAN PAUD dan PNF, November 2018

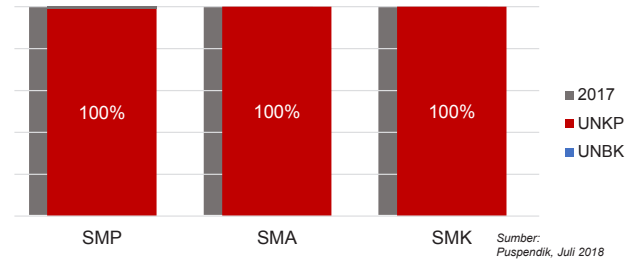
KONDISI RUANG KELAS



APK DAN APM 2017/2018 (persentase)



PELAKSANAAN UNBK



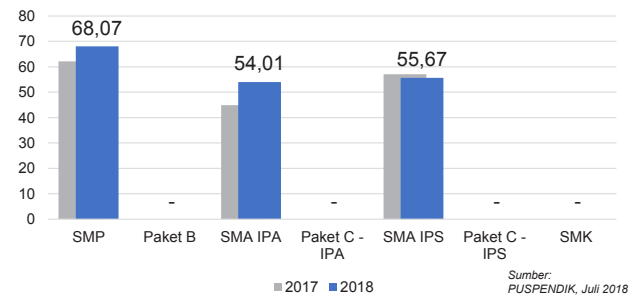
SISWA PUTUS SEKOLAH DAN MENGULANG

	SD	SMP	SMA	SMK
PUTUS SEKOLAH	391	52	16	0
MENGULANG	207	11	3	0

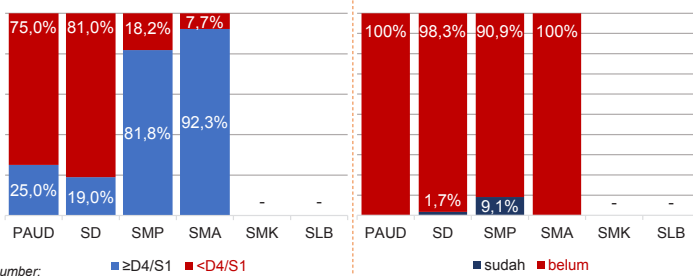
Sumber: Data verifikasi PDSPK, November 2018

HASIL UJIAN NASIONAL

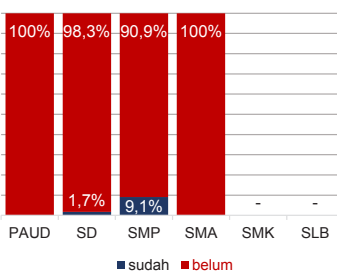
	Nas.	Prov.	Nas.	Prov.	Nas.	Prov.	Nas.	Prov.
1	51,10	51,82	38,95	19,09	51,00	43,51	42,87	0,00
2	45,69	41,73	35,21	20,04	45,21	41,70	-	-



KUALIFIKASI GURU



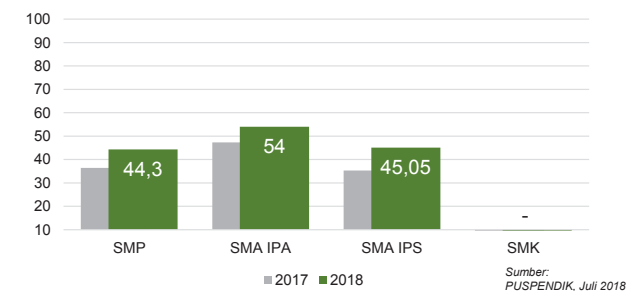
GURU TERSERTIFIKASI



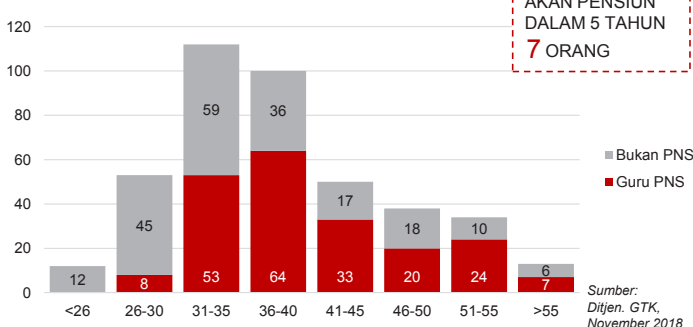
Sumber: Ditjen. GTK, November 2018

INDEKS INTEGRITAS UJIAN NASIONAL

	Nas.	Prov.	Nas.	Prov.
1	87,38	72,40	96,24	86,31
2	96,12	80,21	98,61	85,63



GURU MENURUT USIA



GURU PNS YANG AKAN PENSIUN DALAM 5 TAHUN
7 ORANG

Diterbitkan oleh Kementerian Pendidikan dan Kebudayaan
Jalan Jenderal Sudirman, Senayan, Jakarta 10270, Telepon 021-5711144
Desember 2018

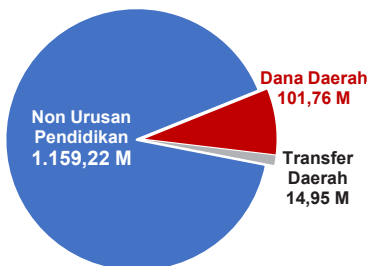
NERACA PENDIDIKAN DAERAH 2018



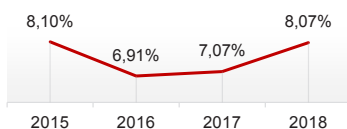
KAB. NDUGA PAPUA

PENDANAAN PENDIDIKAN

APBD 2018: Rp1.275,93 M



Tren Alokasi Anggaran Urusan Pendidikan di Luar Transfer Daerah (APBD Murni)



Sumber: Kemendagri, November 2018

Rincian Dana Transfer Daerah Bidang Pendidikan

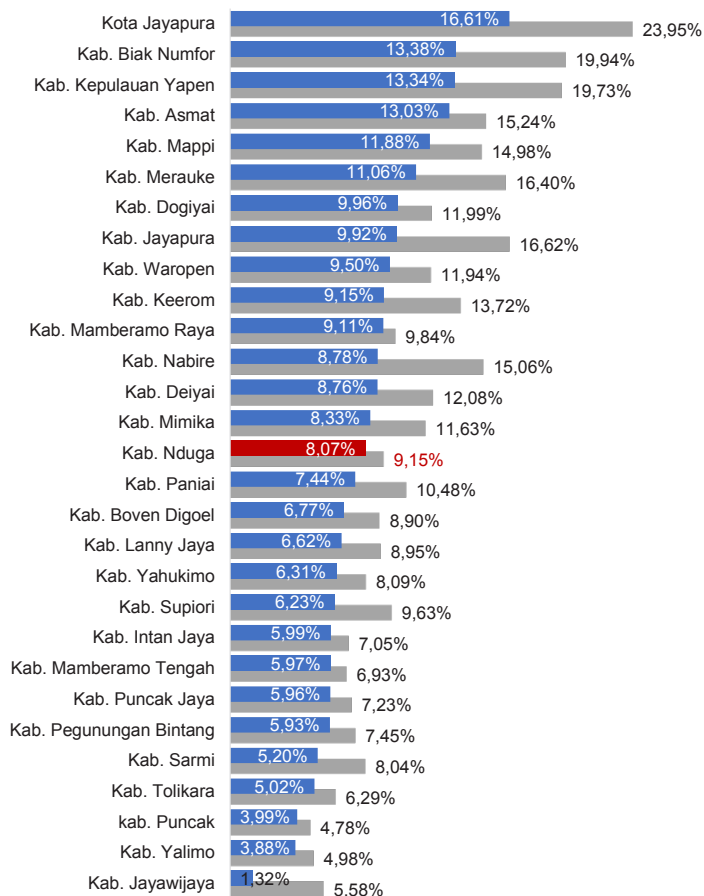
DAK Fisik	10,48 M
TPG	0,04 M
Tamsil	0,47 M
Tunjangan Khusus Guru	0,55 M
DAU (Gaji GTK PNSD)	3,29 M
BOP PAUD	0,12 M

Alokasi Anggaran Bantuan Pemerintah (APBN)

PAUD-DIKMAS	1,27 M
SD	0,00 M
SMP	0,60 M
GTK	0,00 M
Kebudayaan	0,00 M
Total	1,87 M

Sumber: Kemendikbud, Oktober 2018

ANGGARAN URUSAN PENDIDIKAN



■ Alokasi Anggaran Urusan Pendidikan di Luar Transfer Daerah (APBD Murni)
■ Alokasi Anggaran Urusan Pendidikan dengan Transfer Daerah

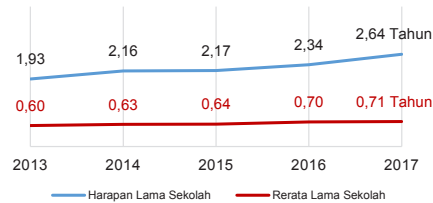
Sumber: Kemendagri, November 2018

IPM 2017

Kab. **27,87**

Prov. **59,09**

Nas. **70,81**



Sumber: Badan Pusat Statistik, September 2018

DATA PENDIDIKAN DAERAH

SATUAN PENDIDIKAN	46	PENDIDIK	211
PAUD	12	PAUD	3
SD	24	SD	124
SMP	7	SMP	63
SMA	2	SMA	16
SMK	1	SMK	5
SLB	-	SLB	-
PESERTA DIDIK	5.762	RUANG KELAS	184
PAUD	134	PAUD	5
SD	4.721	SD	134
SMP	729	SMP	33
SMA	129	SMA	9
SMK	49	SMK	3
SLB	-	SLB	-
TENDIK	3	ROMBEL	204
SD	2	SD	164
SMP	1	SMP	31
SMA	-	SMA	6
SMK	-	SMK	3

Sumber: Data verifikasi PDSPK, November 2018

DATA RASIO PENDIDIKAN

GURU:PNS:SD				GURU PNS:SISWA			
SD	SMP	SMA	SMK	SD	SMP	SMA	SMK
1 : 38	1 : 12	1 : 8	1 : 10	1 : 81	1 : 13	1 : 9	1 : 25
ROMBEL:SISWA				RUANG KELAS:ROMBEL			
SD	SMP	SMA	SMK	SD	SMP	SMA	SMK
1 : 29	1 : 24	1 : 22	1 : 16	1 : 1,2	1 : 0,9	1 : 0,7	1 : 1

Sumber: Data verifikasi PDSPK, November 2018

PROGRAM INDONESIA PINTAR

	SD	SMP	SMA	SMK
Anggaran (dalam jutaan rupiah)	225	5	2	37
Penerima (siswa)	528	11	3	41

Sumber: Ditjen. Dikdasmen, November, 2018

KEBUDAYAAN

JENIS	JUMLAH
Cagar Budaya	0
Desa Adat	0
Museum	0
Rumah Budaya Nusantara	0
Sanggar dan Komunitas	0

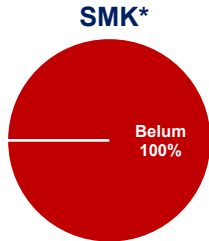
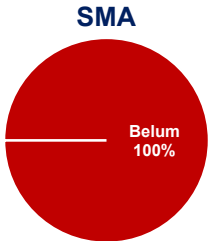
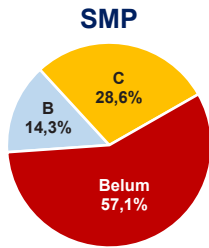
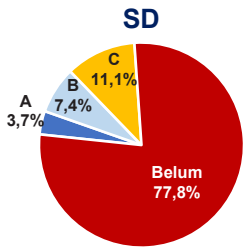
Sumber: Ditjen. Kebudayaan, November 2018

BAHASA DAERAH

1

Sumber: Badan Bahasa, September 2018

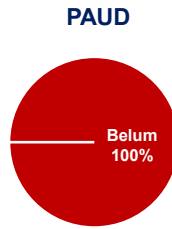
AKREDITASI SEKOLAH



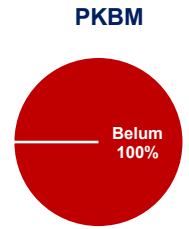
Sumber: BAN S/M, November 2018

*Data akreditasi SMK, dihitung berdasarkan Program Keahlian

AKREDITASI PAUD DAN PNF

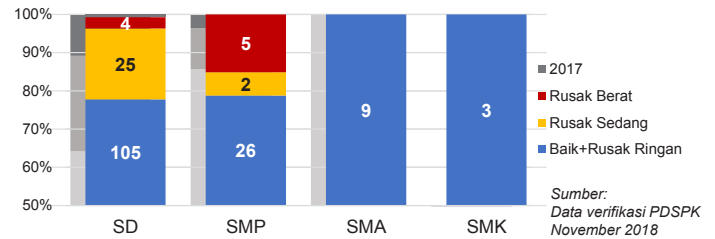


LKP



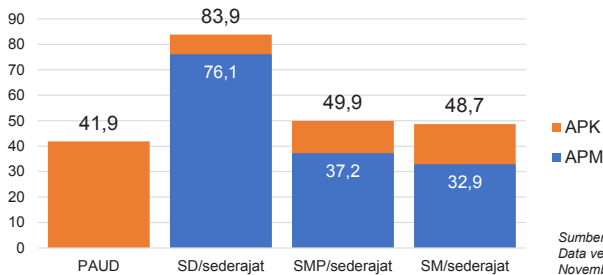
Sumber: BAN PAUD dan PNF, November 2018

KONDISI RUANG KELAS



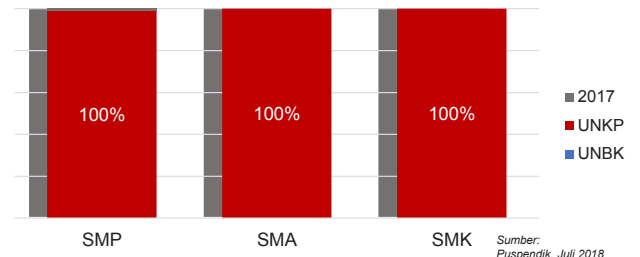
Sumber: Data verifikasi PDSPK, November 2018

APK DAN APM 2017/2018 (persentase)



Sumber: Data verifikasi PDSPK, November 2018

PELAKSANAAN UNBK



Sumber: Puspendik, Juli 2018

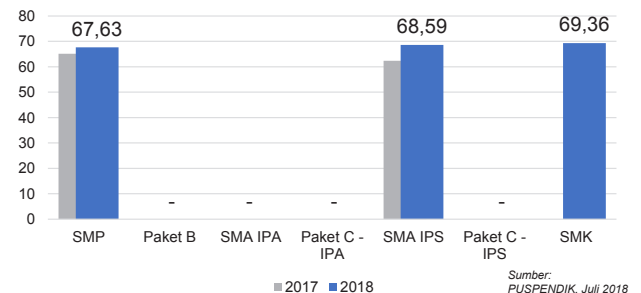
SISWA PUTUS SEKOLAH DAN MENGULANG

	SD	SMP	SMA	SMK
PUTUS SEKOLAH	120	39	0	0
MENGULANG	88	1	0	0

Sumber: Data verifikasi PDSPK, November 2018

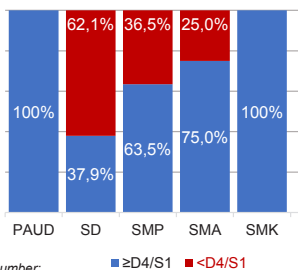
HASIL UJIAN NASIONAL

	51,10	38,95	51,00	42,87	45,69	35,21	45,21
Nas.							
Prov.	51,82	19,09	43,51	0,00	41,73	20,04	41,70



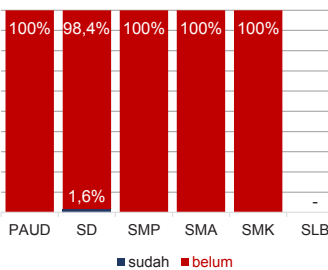
Sumber: PUSPENDIK, Juli 2018

KUALIFIKASI GURU

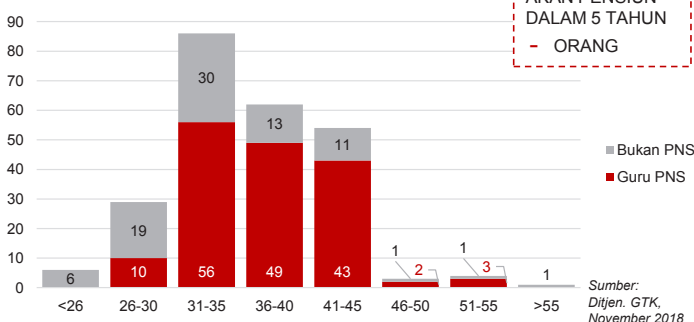


Sumber: Ditjen. GTK, November 2018

GURU TERSERTIFIKASI



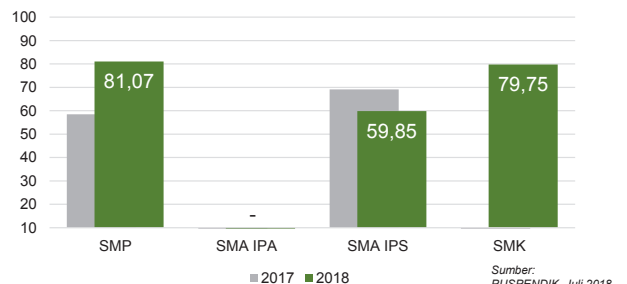
GURU MENURUT USIA



Sumber: Ditjen. GTK, November 2018

INDEKS INTEGRITAS UJIAN NASIONAL

	87,38	96,24	96,12	98,61
Nas.				
Prov.	72,40	86,31	80,21	85,63



Sumber: PUSPENDIK, Juli 2018

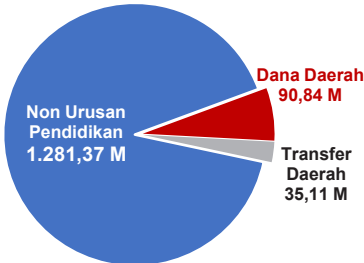
Diterbitkan oleh Kementerian Pendidikan dan Kebudayaan
Jalan Jenderal Sudirman, Senayan, Jakarta 10270, Telepon 021-5711144
Desember 2018

NERACA PENDIDIKAN DAERAH 2018

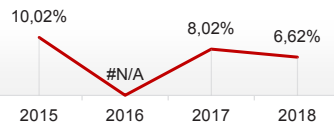


KAB. LANNY JAYA PAPUA

PENDANAAN PENDIDIKAN APBD 2018: Rp1.407,32 M



Tren Alokasi Anggaran Urusan Pendidikan di Luar Transfer Daerah (APBD Murni)



Sumber: Kemendagri, November 2018

Rincian Dana Transfer Daerah Bidang Pendidikan

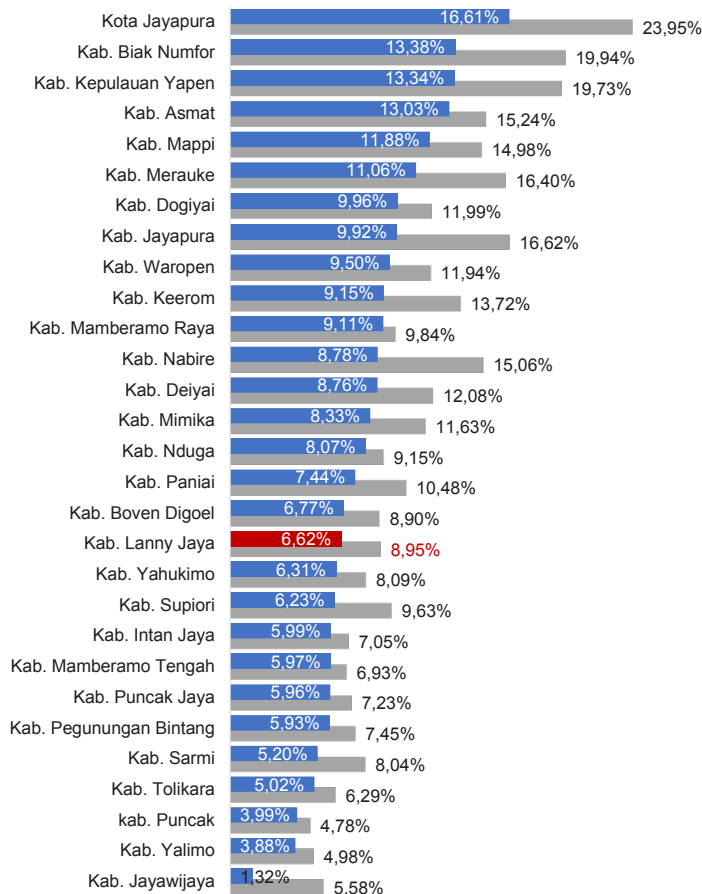
DAK Fisik	22,40 M
TPG	3,96 M
Tamsil	0,89 M
Tunjangan Khusus Guru	3,73 M
DAU (Gaji GTK PNSD)	3,98 M
BOP PAUD	0,16 M

Alokasi Anggaran Bantuan Pemerintah (APBN)

PAUD-DIKMAS	1,45 M
SD	0,00 M
SMP	9,34 M
GTK	0,00 M
Kebudayaan	0,00 M
Total	10,79 M

Sumber: Kemendikbud, Oktober 2018

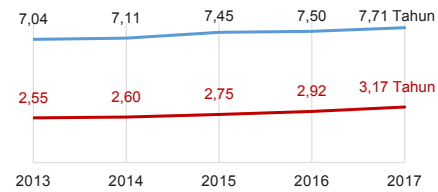
ANGGARAN URUSAN PENDIDIKAN



■ Alokasi Anggaran Urusan Pendidikan di Luar Transfer Daerah (APBD Murni)
■ Alokasi Anggaran Urusan Pendidikan dengan Transfer Daerah

Sumber: Kemendagri, November 2018

IPM 2017



Sumber: Badan Pusat Statistik, September 2018

Kab. **46,49**
Prov. **59,09**
Nas. **70,81**

DATA PENDIDIKAN DAERAH

SATUAN PENDIDIKAN	152	PENDIDIK	608
PAUD	50	PAUD	12
SD	68	SD	329
SMP	25	SMP	185
SMA	8	SMA	69
SMK	1	SMK	13
SLB	-	SLB	-
PESERTA DIDIK	19.292	RUANG KELAS	608
PAUD	209	PAUD	24
SD	13.979	SD	419
SMP	3.521	SMP	123
SMA	1.476	SMA	39
SMK	107	SMK	3
SLB	-	SLB	-
TENDIK	15	ROMBEL	560
SD	5	SD	407
SMP	6	SMP	106
SMA	3	SMA	44
SMK	1	SMK	3

Sumber: Data verifikasi PDSPK, November 2018

DATA RASIO PENDIDIKAN

GURU:SISWA				GURU PNS:SISWA			
SD	SMP	SMA	SMK	SD	SMP	SMA	SMK
1 : 42	1 : 19	1 : 21	1 : 8	1 : 127	1 : 33	1 : 33	1 : 18
ROMBEL:SISWA				RUANG KELAS:ROMBEL			
SD	SMP	SMA	SMK	SD	SMP	SMA	SMK
1 : 34	1 : 33	1 : 34	1 : 36	1 : 1	1 : 0,9	1 : 1,1	1 : 1

Sumber: Data verifikasi PDSPK, November 2018

PROGRAM INDONESIA PINTAR

	SD	SMP	SMA	SMK
Anggaran (dalam jutaan rupiah)	31	6	34	83
Penerima (siswa)	70	11	45	92

Sumber: Ditjen. Dikdasmen, November, 2018

KEBUDAYAAN

JENIS	JUMLAH
Cagar Budaya	0
Desa Adat	0
Museum	0
Rumah Budaya Nusantara	0
Sanggar dan Komunitas	0

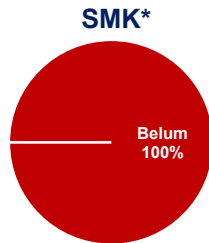
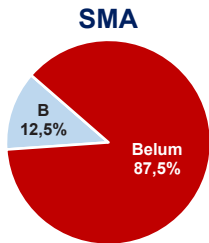
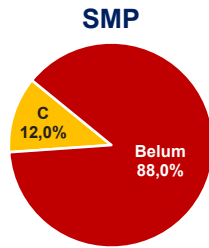
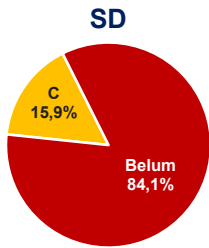
Sumber: Ditjen. Kebudayaan, November 2018

BAHASA DAERAH

1

Sumber: Badan Bahasa, September 2018

AKREDITASI SEKOLAH

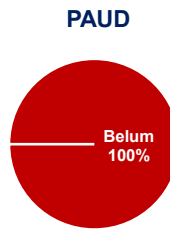


Sumber: BAN S/M, November 2018

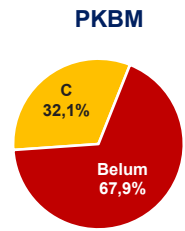
*Data akreditasi SMK, dihitung berdasarkan Program Keahlian

KAB. LANNY JAYA

AKREDITASI PAUD DAN PNF

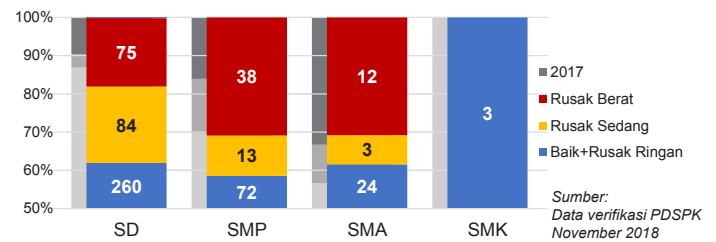


LKP

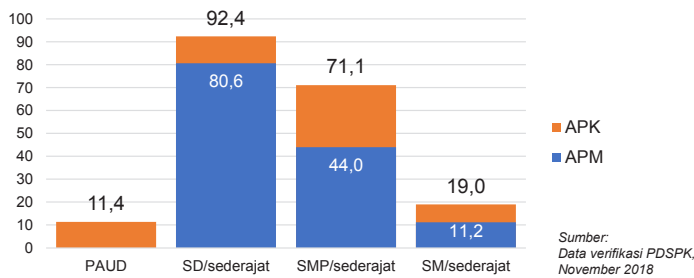


Sumber: BAN PAUD dan PNF, November 2018

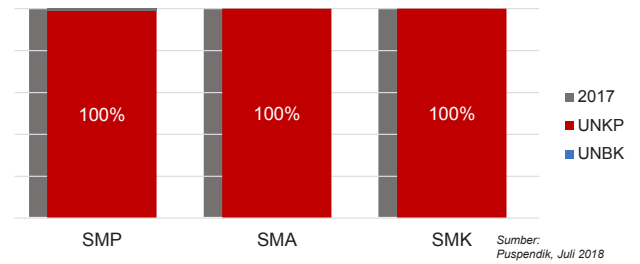
KONDISI RUANG KELAS



APK DAN APM 2017/2018 (persentase)



PELAKSANAAN UNBK



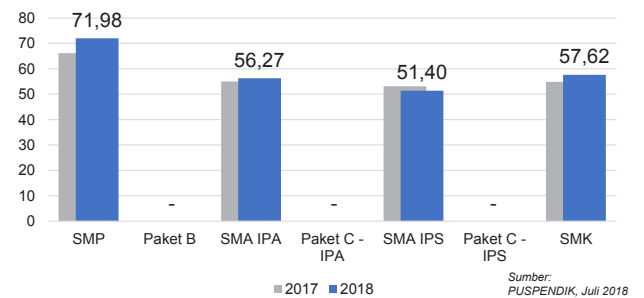
SISWA PUTUS SEKOLAH DAN MENGULANG

	SD	SMP	SMA	SMK
PUTUS SEKOLAH	192	108	31	0
MENGULANG	34	1	0	0

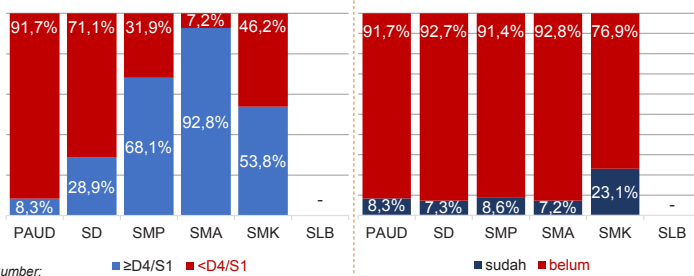
Sumber: Data verifikasi PDSPK, November 2018

HASIL UJIAN NASIONAL

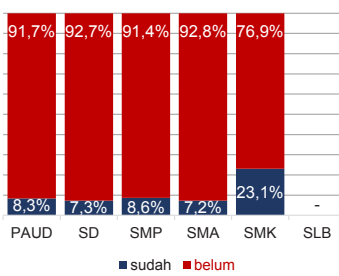
Nas.	51,10	38,95	51,00	42,87	45,69	35,21	45,21
Prov.	51,82	19,09	43,51	0,00	41,73	20,04	41,70



KUALIFIKASI GURU

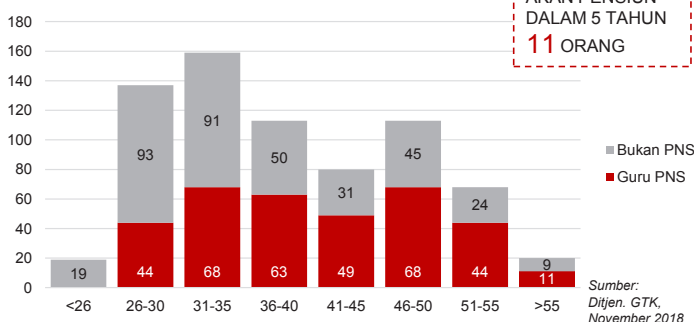


GURU TERSERTIFIKASI



Sumber: Ditjen. GTK, November 2018

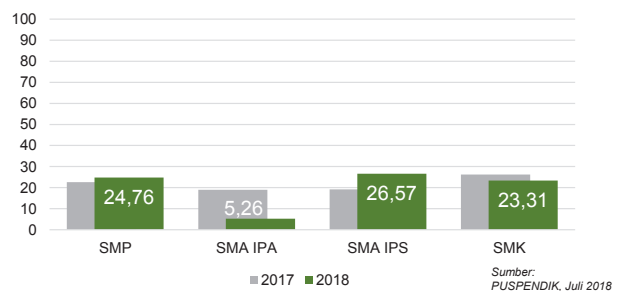
GURU MENURUT USIA



GURU PNS YANG AKAN PENSIUN DALAM 5 TAHUN
11 ORANG

INDEKS INTEGRITAS UJIAN NASIONAL

Nas.	87,38	96,24	96,12	98,61
Prov.	72,40	86,31	80,21	85,63



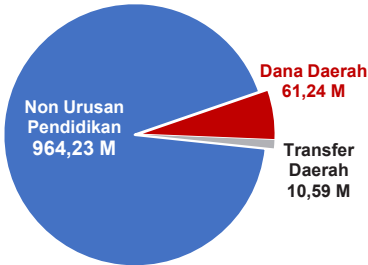
Diterbitkan oleh Kementerian Pendidikan dan Kebudayaan
Jalan Jenderal Sudirman, Senayan, Jakarta 10270, Telepon 021-5711144
Desember 2018

NERACA PENDIDIKAN DAERAH 2018

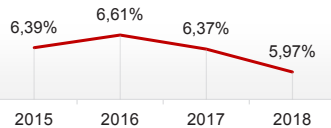


KAB. MAMBERAMO TENGAH PAPUA

PENDANAAN PENDIDIKAN APBD 2018: Rp1.036,06 M



Tren Alokasi Anggaran Urusan Pendidikan di Luar Transfer Daerah (APBD Murni)



Sumber: Kemendagri, November 2018

Rincian Dana Transfer Daerah Bidang Pendidikan

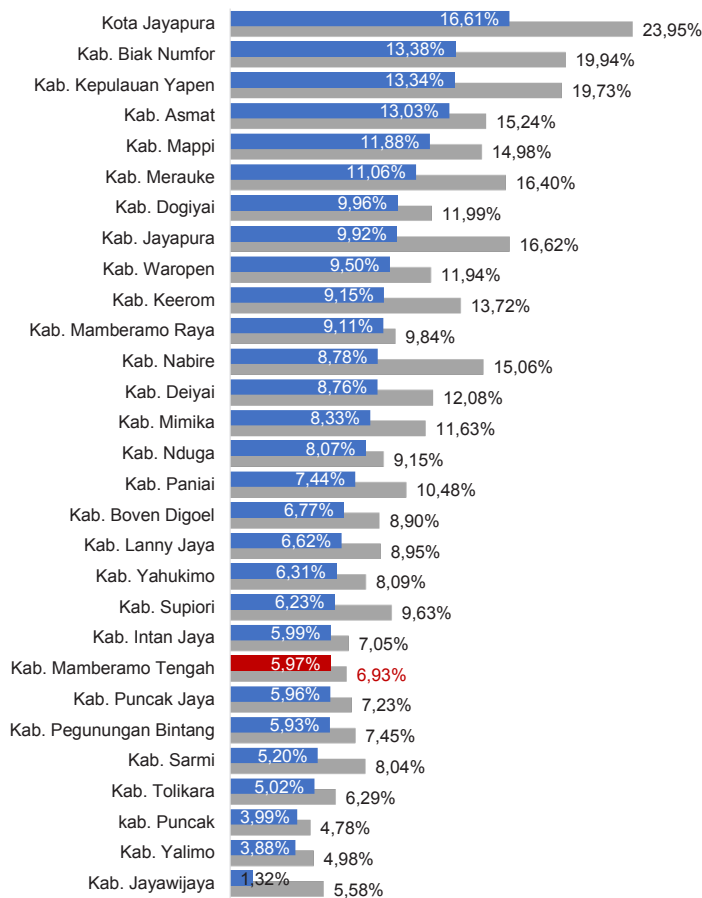
DAK Fisik	6,48 M
TPG	0,23 M
Tamsil	0,39 M
Tunjangan Khusus Guru	2,19 M
DAU (Gaji GTK PNSD)	1,11 M
BOP PAUD	0,19 M

Alokasi Anggaran Bantuan Pemerintah (APBN)

PAUD-DIKMAS	0,06 M
SD	0,00 M
SMP	2,64 M
GTK	0,00 M
Kebudayaan	0,00 M
Total	2,70 M

Sumber: Kemendikbud, Oktober 2018

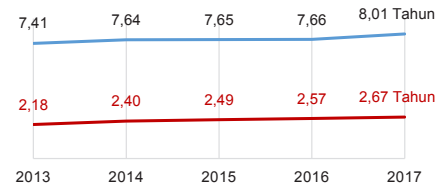
ANGGARAN URUSAN PENDIDIKAN



■ Alokasi Anggaran Urusan Pendidikan di Luar Transfer Daerah (APBD Murni)
■ Alokasi Anggaran Urusan Pendidikan dengan Transfer Daerah

Sumber: Kemendagri, November 2018

IPM 2017



Kab. **45,50**
Prov. **59,09**
Nas. **70,81**

Sumber: Badan Pusat Statistik, September 2018

DATA PENDIDIKAN DAERAH

SATUAN PENDIDIKAN	67	PENDIDIK	295
PAUD	20	PAUD	4
SD	34	SD	174
SMP	8	SMP	70
SMA	5	SMA	47
SMK	-	SMK	-
SLB	-	SLB	-
PESERTA DIDIK	5.952	RUANG KELAS	236
PAUD	319	PAUD	8
SD	4.452	SD	180
SMP	833	SMP	30
SMA	348	SMA	18
SMK	-	SMK	-
SLB	-	SLB	-
TENDIK	3	ROMBEL	258
SD	2	SD	206
SMP	1	SMP	31
SMA	-	SMA	21
SMK	-	SMK	-

Sumber: Data verifikasi PDSPK, November 2018

DATA RASIO PENDIDIKAN

GURU: SISWA				GURU PNS: SISWA			
SD	SMP	SMA	SMK	SD	SMP	SMA	SMK
1 : 26	1 : 12	1 : 7	-	1 : 82	1 : 20	1 : 9	-
ROMBEL: SISWA				RUANG KELAS: ROMBEL			
SD	SMP	SMA	SMK	SD	SMP	SMA	SMK
1 : 22	1 : 27	1 : 17	-	1 : 1,1	1 : 1	1 : 1,2	-

Sumber: Data verifikasi PDSPK, November 2018

PROGRAM INDONESIA PINTAR

	SD	SMP	SMA	SMK
Anggaran (dalam jutaan rupiah)	0	2	9	0
Penerima (siswa)	0	4	14	0

Sumber: Ditjen. Dikdasmen, November, 2018

KEBUDAYAAN

JENIS	JUMLAH
Cagar Budaya	0
Desa Adat	0
Museum	0
Rumah Budaya Nusantara	0
Sanggar dan Komunitas	0

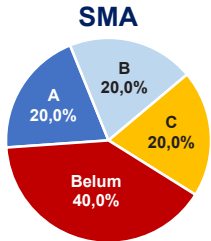
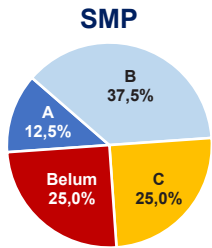
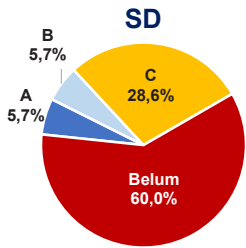
Sumber: Ditjen. Kebudayaan, November 2018

BAHASA DAERAH

1

Sumber: Badan Bahasa, September 2018

AKREDITASI SEKOLAH



Sumber: BAN S/M, November 2018

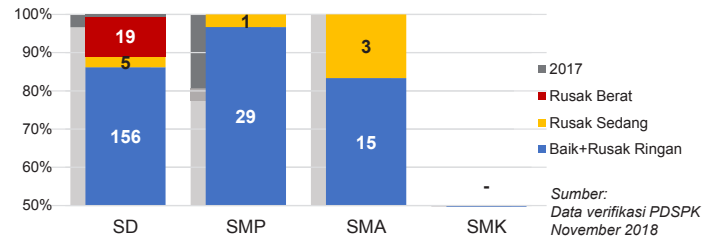
*Data akreditasi SMK, dihitung berdasarkan Program Keahlian

AKREDITASI PAUD DAN PNF



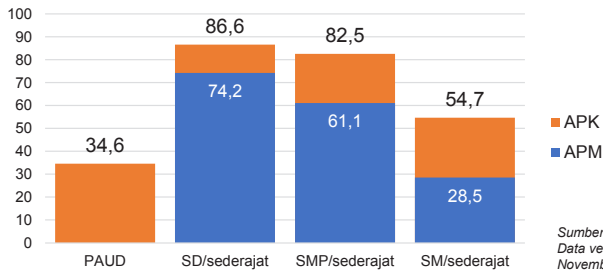
Sumber: BAN PAUD dan PNF, November 2018

KONDISI RUANG KELAS



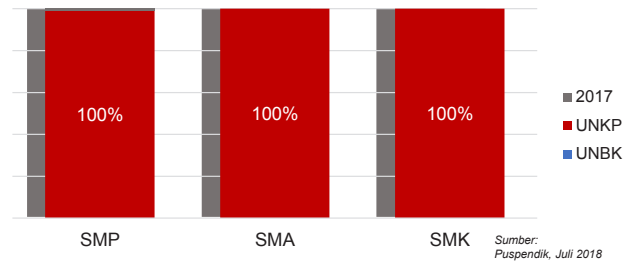
Sumber: Data verifikasi PDSPK November 2018

APK DAN APM 2017/2018 (persentase)



Sumber: Data verifikasi PDSPK, November 2018

PELAKSANAAN UNBK



Sumber: Puspendik, Juli 2018

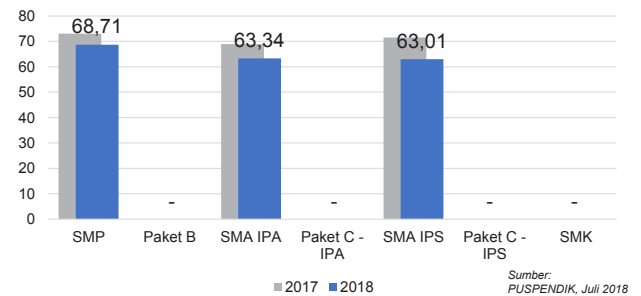
SISWA PUTUS SEKOLAH DAN MENGULANG

	SD	SMP	SMA	SMK
PUTUS SEKOLAH	95	29	6	0
MENGULANG	143	0	4	0

Sumber: Data verifikasi PDSPK, November 2018

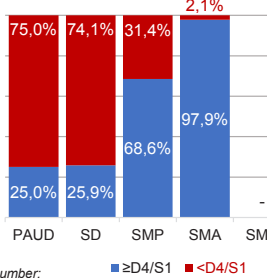
HASIL UJIAN NASIONAL

	Nas.	Prov.	Nas.	Prov.	Nas.	Prov.	Nas.	Prov.
SMP	51,10	51,82	38,95	19,09	51,00	43,51	42,87	0,00
SMA	45,69	41,73	35,21	20,04	45,21	41,70	-	-



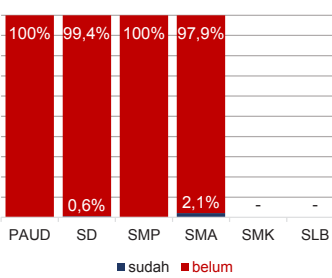
Sumber: PUSPENDIK, Juli 2018

KUALIFIKASI GURU

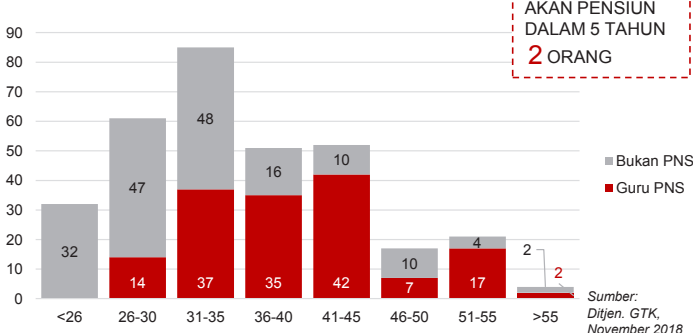


Sumber: Ditjen. GTK, November 2018

GURU TERSERTIFIKASI



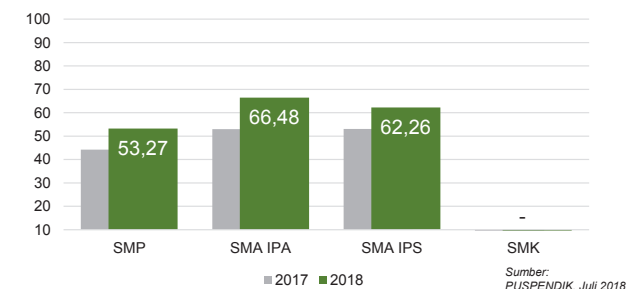
GURU MENURUT USIA



Sumber: Ditjen. GTK, November 2018

INDEKS INTEGRITAS UJIAN NASIONAL

	Nas.	Prov.	Nas.	Prov.	Nas.	Prov.
SMP	87,38	72,40	96,24	86,31	96,12	80,21
SMA IPA	98,61	85,63	-	-	-	-



Sumber: PUSPENDIK, Juli 2018

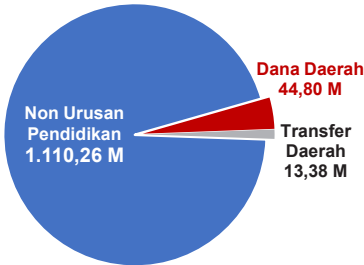
Diterbitkan oleh Kementerian Pendidikan dan Kebudayaan
Jalan Jenderal Sudirman, Senayan, Jakarta 10270, Telepon 021-5711144
Desember 2018

NERACA PENDIDIKAN DAERAH 2018

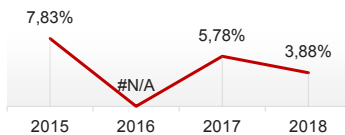


KAB. YALIMO PAPUA

PENDANAAN PENDIDIKAN APBD 2018: Rp1.168,44 M



Tren Alokasi Anggaran Urusan Pendidikan di Luar Transfer Daerah (APBD Murni)



Sumber: Kemendagri, November 2018

Rincian Dana Transfer Daerah Bidang Pendidikan

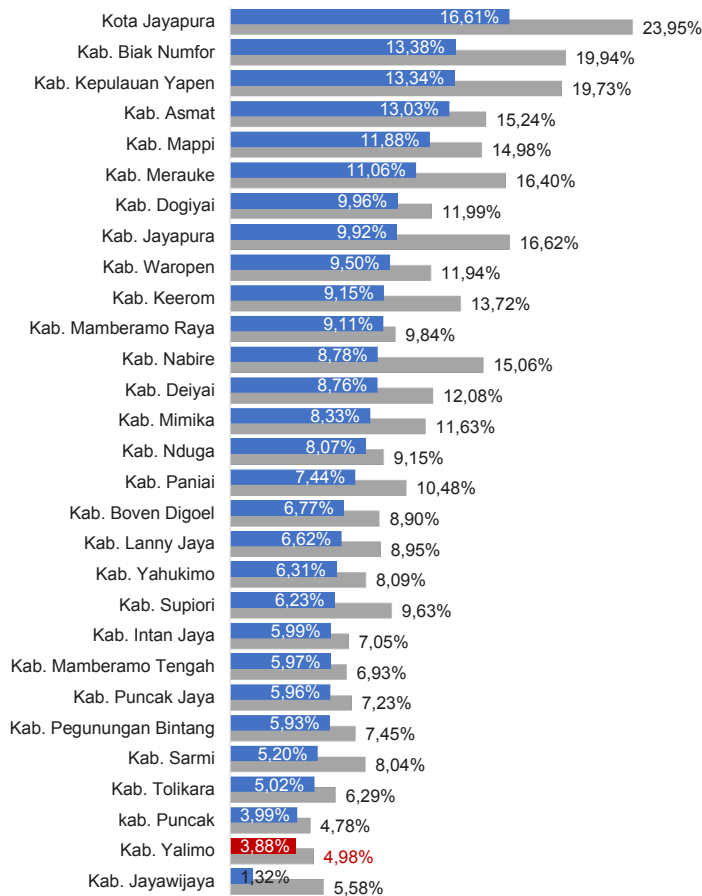
DAK Fisik	4,42 M
TPG	1,80 M
Tamsil	0,67 M
Tunjangan Khusus Guru	4,18 M
DAU (Gaji GTK PNSD)	2,12 M
BOP PAUD	0,20 M

Alokasi Anggaran Bantuan Pemerintah (APBN)

PAUD-DIKMAS	0,53 M
SD	0,00 M
SMP	1,30 M
GTK	0,00 M
Kebudayaan	0,00 M
Total	1,83 M

Sumber: Kemendikbud, Oktober 2018

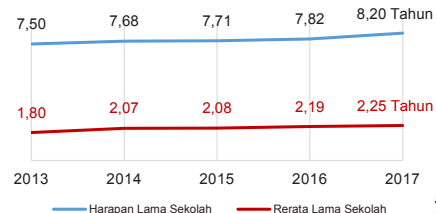
ANGGARAN URUSAN PENDIDIKAN



■ Alokasi Anggaran Urusan Pendidikan di Luar Transfer Daerah (APBD Murni)
 ■ Alokasi Anggaran Urusan Pendidikan dengan Transfer Daerah

Sumber: Kemendagri, November 2018

IPM 2017



Sumber: Badan Pusat Statistik, September 2018

Kab. **46,19**
 Prov. **59,09**
 Nas. **70,81**

DATA PENDIDIKAN DAERAH

SATUAN PENDIDIKAN	87	PENDIDIK	367
PAUD	10	PAUD	1
SD	50	SD	173
SMP	20	SMP	137
SMA	5	SMA	37
SMK	2	SMK	19
SLB	-	SLB	-
PESERTA DIDIK	10.049	RUANG KELAS	389
PAUD	86	PAUD	12
SD	6.812	SD	276
SMP	2.354	SMP	72
SMA	647	SMA	20
SMK	150	SMK	9
SLB	-	SLB	-
TENDIK	16	ROMBEL	412
SD	11	SD	299
SMP	4	SMP	80
SMA	-	SMA	24
SMK	1	SMK	9

Sumber: Data verifikasi PDSPK, November 2018

DATA RASIO PENDIDIKAN

GURU:PNS:SD				GURU PNS:SISWA			
SD	SMP	SMA	SMK	SD	SMP	SMA	SMK
1 : 39	1 : 17	1 : 17	1 : 8	1 : 78	1 : 25	1 : 22	1 : 11
ROMBEL:SISWA				RUANG KELAS:ROMBEL			
SD	SMP	SMA	SMK	SD	SMP	SMA	SMK
1 : 23	1 : 29	1 : 27	1 : 17	1 : 1,1	1 : 1,1	1 : 1,2	1 : 1

Sumber: Data verifikasi PDSPK, November 2018

PROGRAM INDONESIA PINTAR

	SD	SMP	SMA	SMK
Anggaran (dalam jutaan rupiah)	240	52	14	84
Penerima (siswa)	586	85	14	117

Sumber: Ditjen. Dikdasmen, November, 2018

KEBUDAYAAN

JENIS	JUMLAH
Cagar Budaya	0
Desa Adat	0
Museum	0
Rumah Budaya Nusantara	0
Sanggar dan Komunitas	0

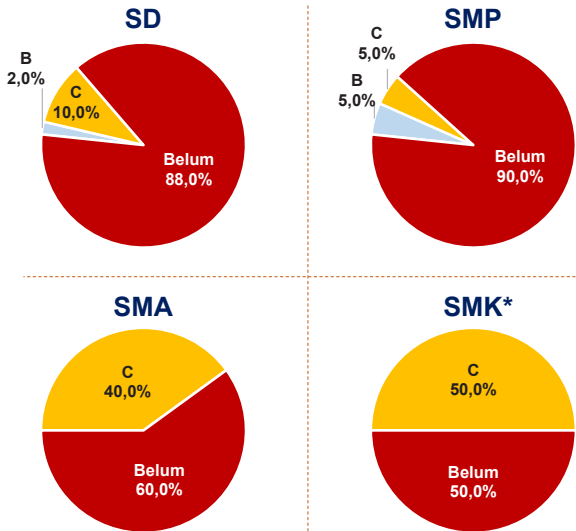
Sumber: Ditjen. Kebudayaan, November 2018

BAHASA DAERAH

2

Sumber: Badan Bahasa, September 2018

AKREDITASI SEKOLAH



Sumber: BAN S/M, November 2018

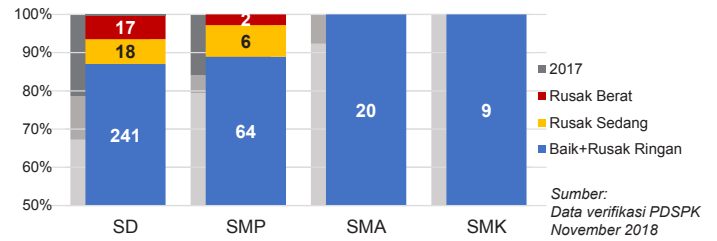
*Data akreditasi SMK, dihitung berdasarkan Program Keahlian

AKREDITASI PAUD DAN PNF



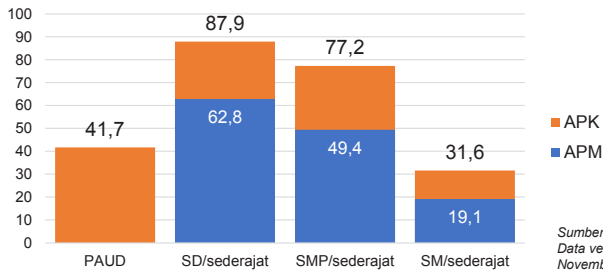
Sumber: BAN PAUD dan PNF, November 2018

KONDISI RUANG KELAS



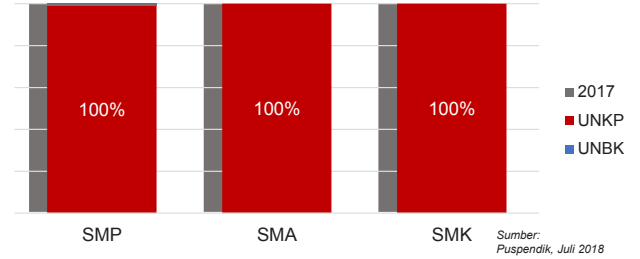
Sumber: Data verifikasi PDSPK, November 2018

APK DAN APM 2017/2018 (persentase)



Sumber: Data verifikasi PDSPK, November 2018

PELAKSANAAN UNBK



Sumber: Puspendik, Juli 2018

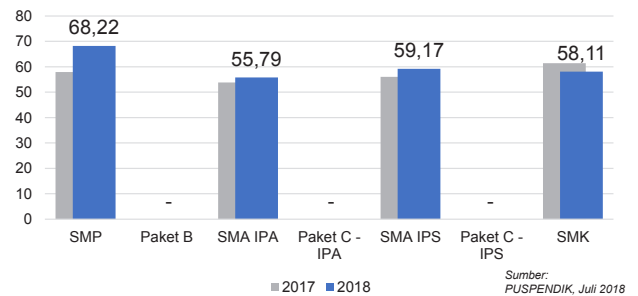
SISWA PUTUS SEKOLAH DAN MENGULANG

	SD	SMP	SMA	SMK
PUTUS SEKOLAH	57	27	0	2
MENGULANG	166	15	13	0

Sumber: Data verifikasi PDSPK, November 2018

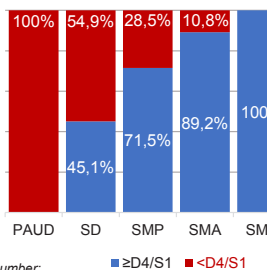
HASIL UJIAN NASIONAL

	Nas.	38,95	51,00	42,87	45,69	35,21	45,21
Prov.	51,82	19,09	43,51	0,00	41,73	20,04	41,70



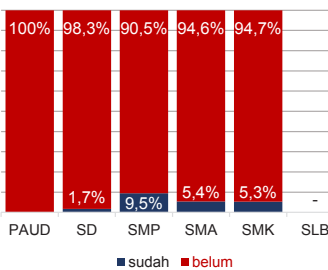
Sumber: PUSPENDIK, Juli 2018

KUALIFIKASI GURU

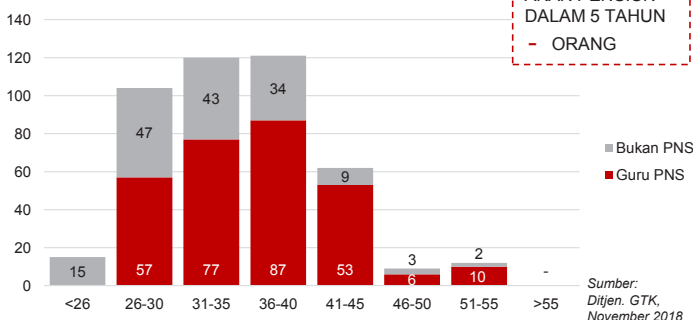


Sumber: Ditjen. GTK, November 2018

GURU TERSERTIFIKASI



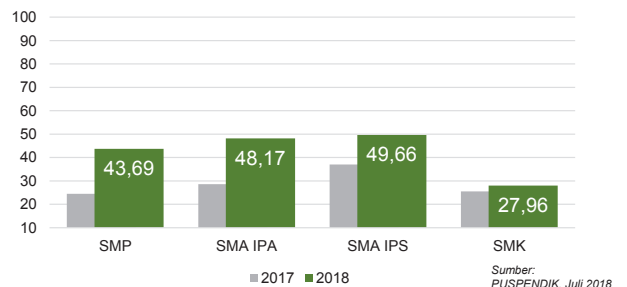
GURU MENURUT USIA



Sumber: Ditjen. GTK, November 2018

INDEKS INTEGRITAS UJIAN NASIONAL

	Nas.	87,38	96,24	96,12	98,61
Prov.	72,40	86,31	80,21	85,63	



Sumber: PUSPENDIK, Juli 2018

Diterbitkan oleh Kementerian Pendidikan dan Kebudayaan
Jalan Jenderal Sudirman, Senayan, Jakarta 10270, Telepon 021-5711144
Desember 2018

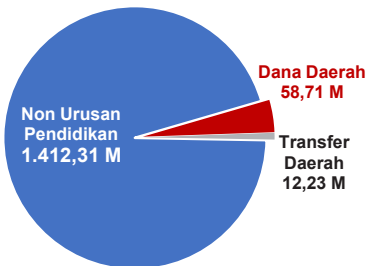
NERACA PENDIDIKAN DAERAH 2018



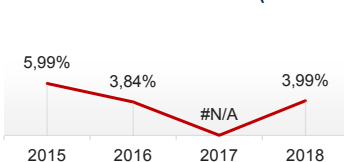
KAB. PUNCAK PAPUA

PENDANAAN PENDIDIKAN

APBD 2018: Rp1.483,26 M



Tren Alokasi Anggaran Urusan Pendidikan di Luar Transfer Daerah (APBD Murni)



Sumber: Kemendagri, November 2018

Rincian Dana Transfer Daerah Bidang Pendidikan

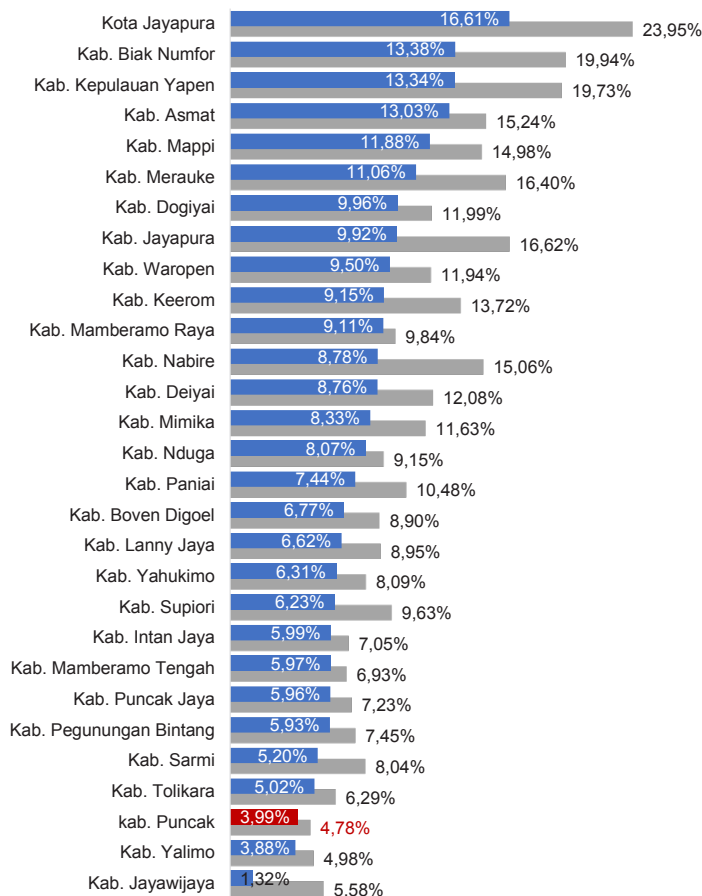
DAK Fisik	8,71 M
TPG	0,20 M
Tamsil	0,24 M
Tunjangan Khusus Guru	2,48 M
DAU (Gaji GTK PNSD)	0,27 M
BOP PAUD	0,34 M

Alokasi Anggaran Bantuan Pemerintah (APBN)

PAUD-DIKMAS	0,41 M
SD	0,00 M
SMP	3,96 M
GTK	0,00 M
Kebudayaan	0,00 M
Total	4,37 M

Sumber: Kemendikbud, Oktober 2018

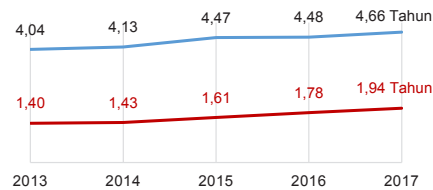
ANGGARAN URUSAN PENDIDIKAN



■ Alokasi Anggaran Urusan Pendidikan di Luar Transfer Daerah (APBD Murni)
■ Alokasi Anggaran Urusan Pendidikan dengan Transfer Daerah

Sumber: Kemendagri, November 2018

IPM 2017



Sumber: Badan Pusat Statistik, September 2018

Kab. **41,06**

Prov. **59,09**

Nas. **70,81**

DATA PENDIDIKAN DAERAH

SATUAN PENDIDIKAN	69	PENDIDIK	213
PAUD	24	PAUD	4
SD	33	SD	102
SMP	7	SMP	55
SMA	4	SMA	37
SMK	1	SMK	15
SLB	-	SLB	-
PESERTA DIDIK	5.433	RUANG KELAS	207
PAUD	132	PAUD	11
SD	4.182	SD	151
SMP	709	SMP	34
SMA	320	SMA	8
SMK	90	SMK	3
SLB	-	SLB	-
TENDIK	16	ROMBEL	192
SD	8	SD	143
SMP	3	SMP	32
SMA	5	SMA	14
SMK	-	SMK	3

Sumber: Data verifikasi PDSPK, November 2018

DATA RASIO PENDIDIKAN

GURU:SISWA				GURU PNS:SISWA			
SD	SMP	SMA	SMK	SD	SMP	SMA	SMK
1 : 41	1 : 13	1 : 9	1 : 6	1 : 93	1 : 44	1 : 19	1 : 13

ROMBEL:SISWA				RUANG KELAS:ROMBEL			
SD	SMP	SMA	SMK	SD	SMP	SMA	SMK
1 : 29	1 : 22	1 : 23	1 : 30	1 : 0,9	1 : 0,9	1 : 1,8	1 : 1

Sumber: Data verifikasi PDSPK, November 2018

PROGRAM INDONESIA PINTAR

	SD	SMP	SMA	SMK
Anggaran (dalam jutaan rupiah)	40	3	5	68
Penerima (siswa)	94	5	10	77

Sumber: Ditjen. Dikdasmen, November, 2018

KEBUDAYAAN

JENIS	JUMLAH
Cagar Budaya	0
Desa Adat	0
Museum	0
Rumah Budaya Nusantara	0
Sanggar dan Komunitas	0

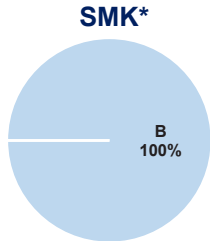
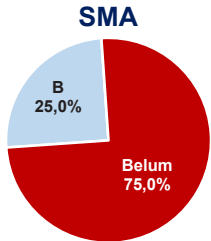
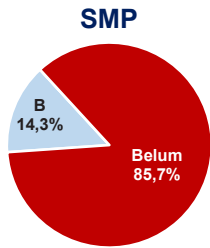
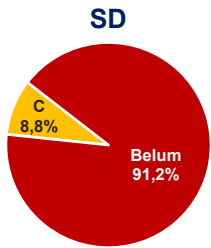
Sumber: Ditjen. Kebudayaan, November 2018

BAHASA DAERAH

3

Sumber: Badan Bahasa, September 2018

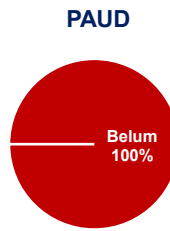
AKREDITASI SEKOLAH



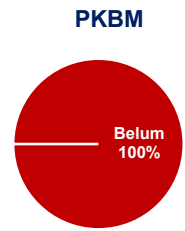
Sumber: BAN S/M, November 2018

*Data akreditasi SMK, dihitung berdasarkan Program Keahlian

AKREDITASI PAUD DAN PNF

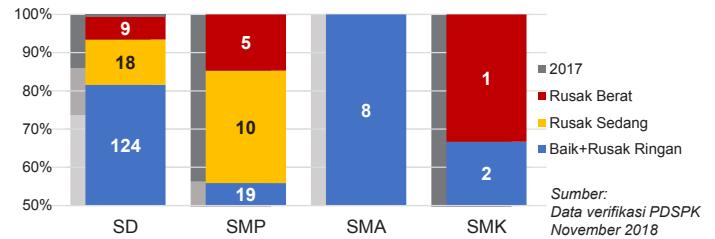


LKP -



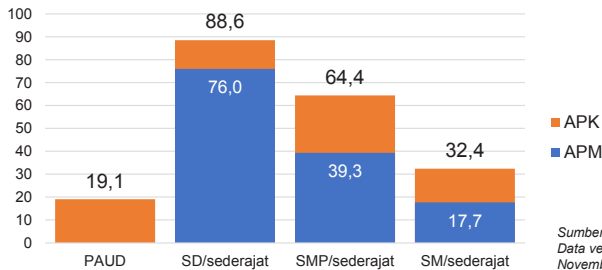
Sumber: BAN PAUD dan PNF, November 2018

KONDISI RUANG KELAS



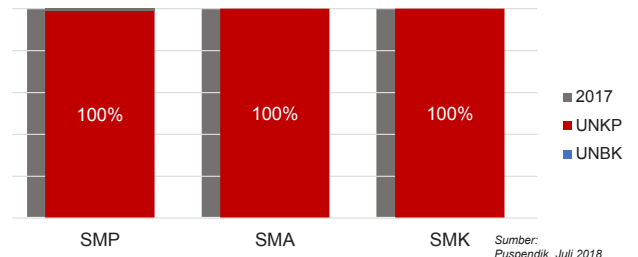
Sumber: Data verifikasi PDSPK, November 2018

APK DAN APM 2017/2018 (persentase)



Sumber: Data verifikasi PDSPK, November 2018

PELAKSANAAN UNBK



Sumber: Puspindik, Juli 2018

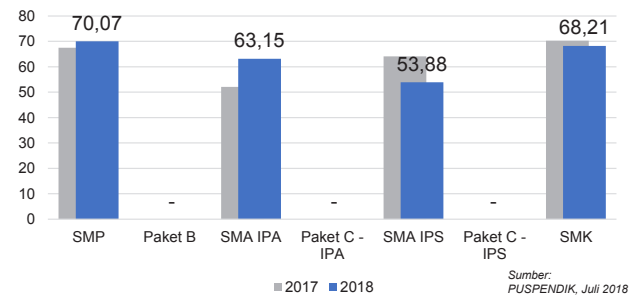
SISWA PUTUS SEKOLAH DAN MENGULANG

	SD	SMP	SMA	SMK
PUTUS SEKOLAH	18	8	3	2
MENGULANG	188	60	12	0

Sumber: Data verifikasi PDSPK, November 2018

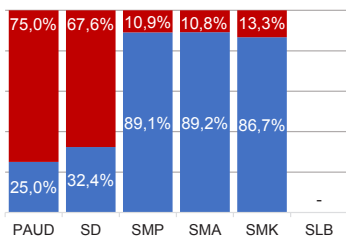
HASIL UJIAN NASIONAL

Nas.	51,10	38,95	51,00	42,87	45,69	35,21	45,21
Prov.	51,82	19,09	43,51	0,00	41,73	20,04	41,70



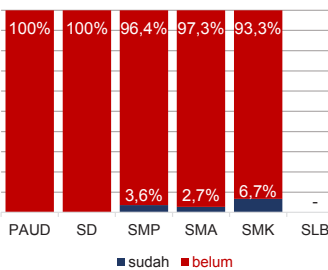
Sumber: PUSPENDIK, Juli 2018

KUALIFIKASI GURU

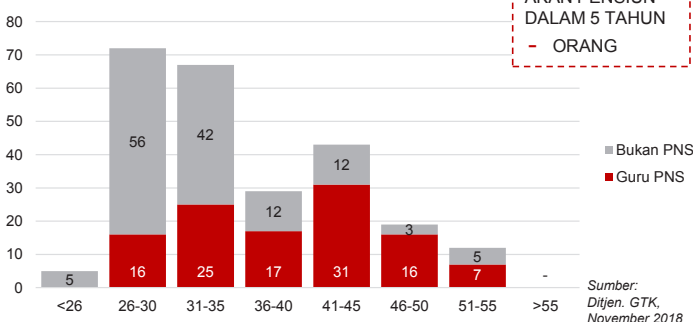


Sumber: Ditjen. GTK, November 2018

GURU TERSERTIFIKASI



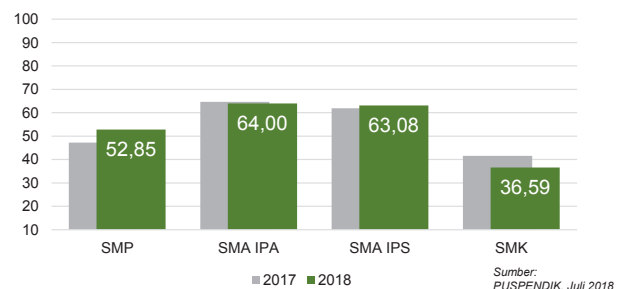
GURU MENURUT USIA



Sumber: Ditjen. GTK, November 2018

INDEKS INTEGRITAS UJIAN NASIONAL

Nas.	87,38	96,24	96,12	98,61
Prov.	72,40	86,31	80,21	85,63



Sumber: PUSPENDIK, Juli 2018

Diterbitkan oleh Kementerian Pendidikan dan Kebudayaan
Jalan Jenderal Sudirman, Senayan, Jakarta 10270, Telepon 021-5711144
Desember 2018

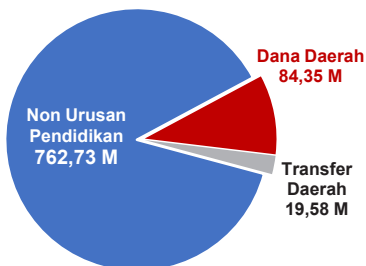
NERACA PENDIDIKAN DAERAH 2018



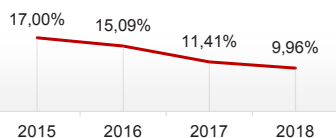
KAB. DOGIYAI PAPUA

PENDANAAN PENDIDIKAN

APBD 2018: Rp866,66 M



Tren Alokasi Anggaran Urusan Pendidikan di Luar Transfer Daerah (APBD Murni)



Sumber: Kemendagri, November 2018

Rincian Dana Transfer Daerah Bidang Pendidikan

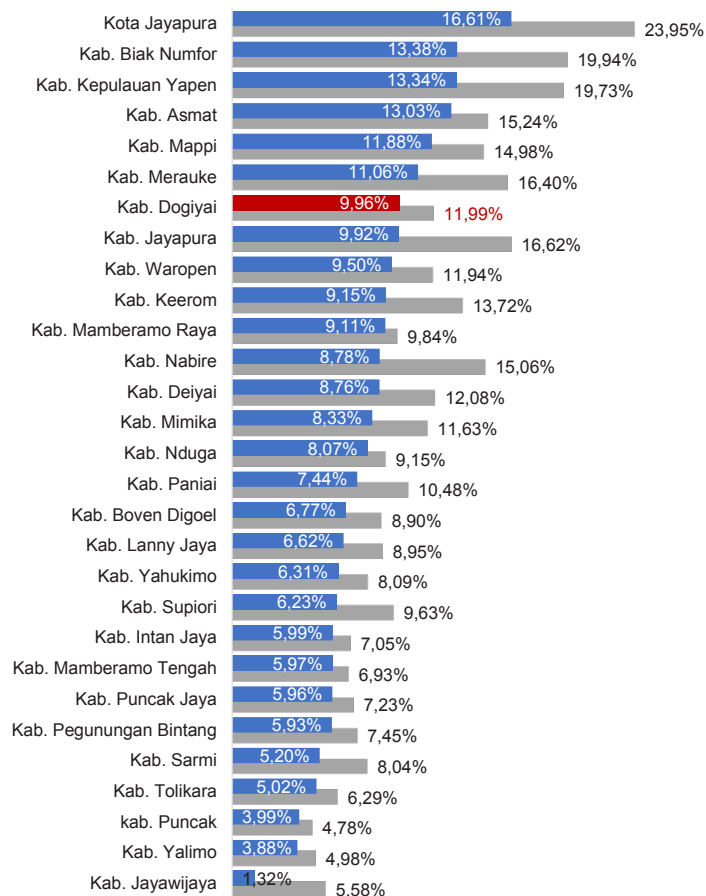
DAK Fisik	6,03 M
TPG	3,25 M
Tamsil	0,54 M
Tunjangan Khusus Guru	4,06 M
DAU (Gaji GTK PNSD)	5,57 M
BOP PAUD	0,12 M

Alokasi Anggaran Bantuan Pemerintah (APBN)

PAUD-DIKMAS	0,83 M
SD	0,10 M
SMP	1,37 M
GTK	0,00 M
Kebudayaan	0,00 M
Total	2,30 M

Sumber: Kemendikbud, Oktober 2018

ANGGARAN URUSAN PENDIDIKAN



■ Alokasi Anggaran Urusan Pendidikan di Luar Transfer Daerah (APBD Murni)
■ Alokasi Anggaran Urusan Pendidikan dengan Transfer Daerah

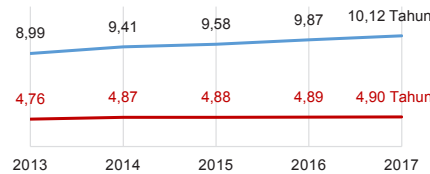
Sumber: Kemendagri, November 2018

IPM 2017

Kab. **54,04**

Prov. **59,09**

Nas. **70,81**



Sumber: Badan Pusat Statistik, September 2018

DATA PENDIDIKAN DAERAH

SATUAN PENDIDIKAN	93	PENDIDIK	522
PAUD	13	PAUD	5
SD	63	SD	325
SMP	13	SMP	124
SMA	2	SMA	38
SMK	2	SMK	30
SLB	-	SLB	-
PESERTA DIDIK	20.316	RUANG KELAS	540
PAUD	86	PAUD	4
SD	17.112	SD	431
SMP	2.238	SMP	73
SMA	472	SMA	18
SMK	408	SMK	14
SLB	-	SLB	-
TENDIK	24	ROMBEL	592
SD	9	SD	490
SMP	13	SMP	76
SMA	2	SMA	16
SMK	-	SMK	10

Sumber: Data verifikasi PDSPK, November 2018

DATA RASIO PENDIDIKAN

GURU:SISWA				GURU PNS:SISWA			
SD	SMP	SMA	SMK	SD	SMP	SMA	SMK
1 : 53	1 : 18	1 : 12	1 : 14	1 : 133	1 : 51	1 : 21	1 : 68
ROMBEL:SISWA				RUANG KELAS:ROMBEL			
SD	SMP	SMA	SMK	SD	SMP	SMA	SMK
1 : 35	1 : 29	1 : 30	1 : 41	1 : 1,1	1 : 1	1 : 0,9	1 : 0,7

Sumber: Data verifikasi PDSPK, November 2018

PROGRAM INDONESIA PINTAR

	SD	SMP	SMA	SMK
Anggaran (dalam jutaan rupiah)	603	24	57	351
Penerima (siswa)	1.386	37	62	395

Sumber: Ditjen. Dikdasmen, November, 2018

KEBUDAYAAN

JENIS	JUMLAH
Cagar Budaya	0
Desa Adat	0
Museum	0
Rumah Budaya Nusantara	0
Sanggar dan Komunitas	0

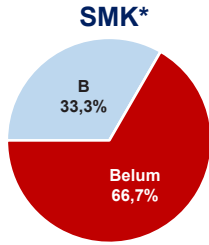
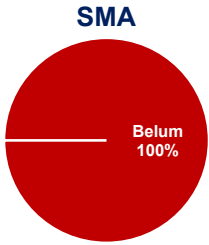
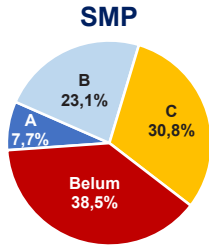
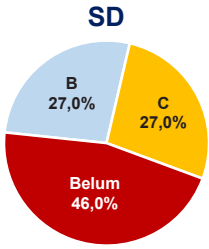
Sumber: Ditjen. Kebudayaan, November 2018

BAHASA DAERAH

4

Sumber: Badan Bahasa, September 2018

AKREDITASI SEKOLAH



Sumber: BAN S/M, November 2018

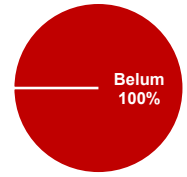
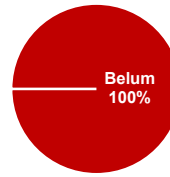
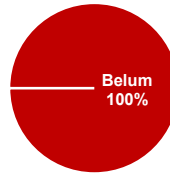
*Data akreditasi SMK, dihitung berdasarkan Program Keahlian

AKREDITASI PAUD DAN PNF

PAUD

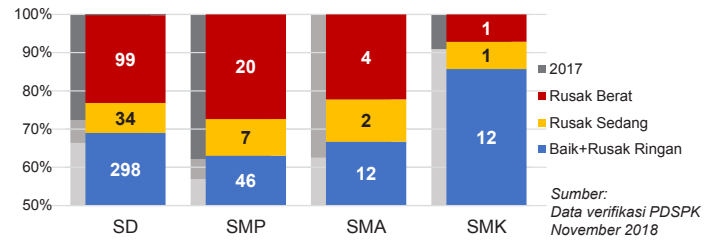
LKP

PKBM



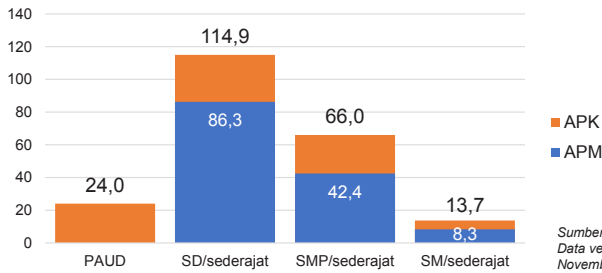
Sumber: BAN PAUD dan PNF, November 2018

KONDISI RUANG KELAS



Sumber: Data verifikasi PDSPK, November 2018

APK DAN APM 2017/2018 (persentase)



Sumber: Data verifikasi PDSPK, November 2018

PELAKSANAAN UNBK



Sumber: Puspendik, Juli 2018

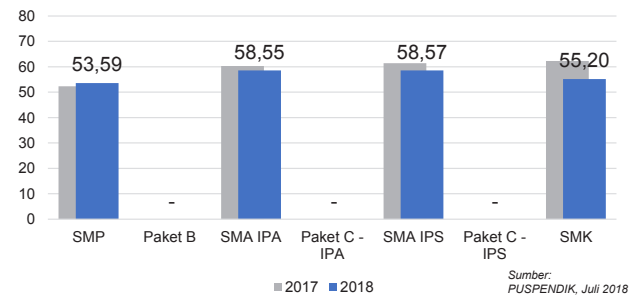
SISWA PUTUS SEKOLAH DAN MENGULANG

	SD	SMP	SMA	SMK
PUTUS SEKOLAH	310	46	9	4
MENGULANG	958	46	0	0

Sumber: Data verifikasi PDSPK, November 2018

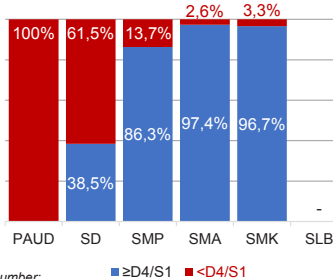
HASIL UJIAN NASIONAL

	51,10	38,95	51,00	42,87	45,69	35,21	45,21
Nas.							
Prov.	51,82	19,09	43,51	0,00	41,73	20,04	41,70



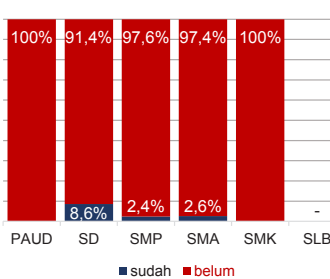
Sumber: PUSPENDIK, Juli 2018

KUALIFIKASI GURU



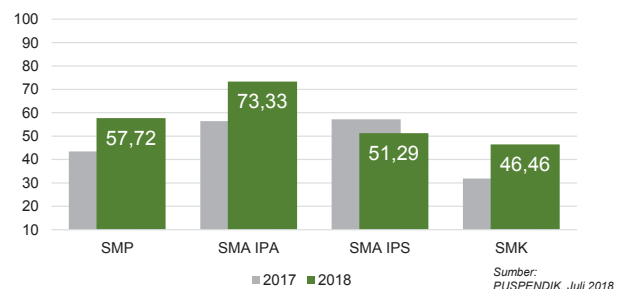
Sumber: Ditjen. GTK, November 2018

GURU TERSERTIFIKASI



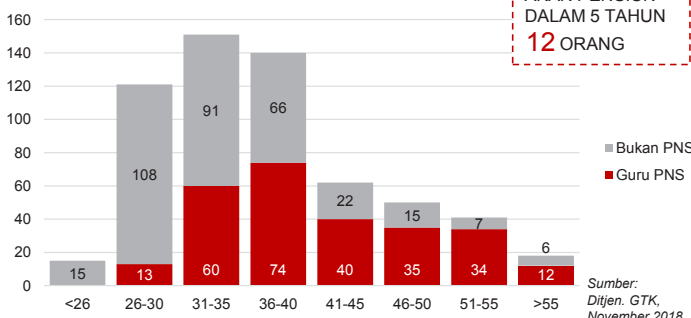
INDEKS INTEGRITAS UJIAN NASIONAL

	87,38	96,24	96,12	98,61
Nas.				
Prov.	72,40	86,31	80,21	85,63



Sumber: PUSPENDIK, Juli 2018

GURU MENURUT USIA



GURU PNS YANG AKAN PENSUN DALAM 5 TAHUN 12 ORANG

Sumber: Ditjen. GTK, November 2018

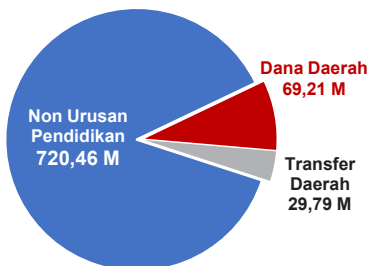
Diterbitkan oleh Kementerian Pendidikan dan Kebudayaan
Jalan Jenderal Sudirman, Senayan, Jakarta 10270, Telepon 021-5711144
Desember 2018

NERACA PENDIDIKAN DAERAH 2018

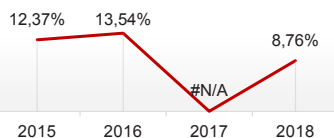


KAB. DEIYAI PAPUA

PENDANAAN PENDIDIKAN APBD 2018: Rp819,47 M



Tren Alokasi Anggaran Urusan Pendidikan di Luar Transfer Daerah (APBD Murni)



Sumber: Kemendagri, November 2018

Rincian Dana Transfer Daerah Bidang Pendidikan

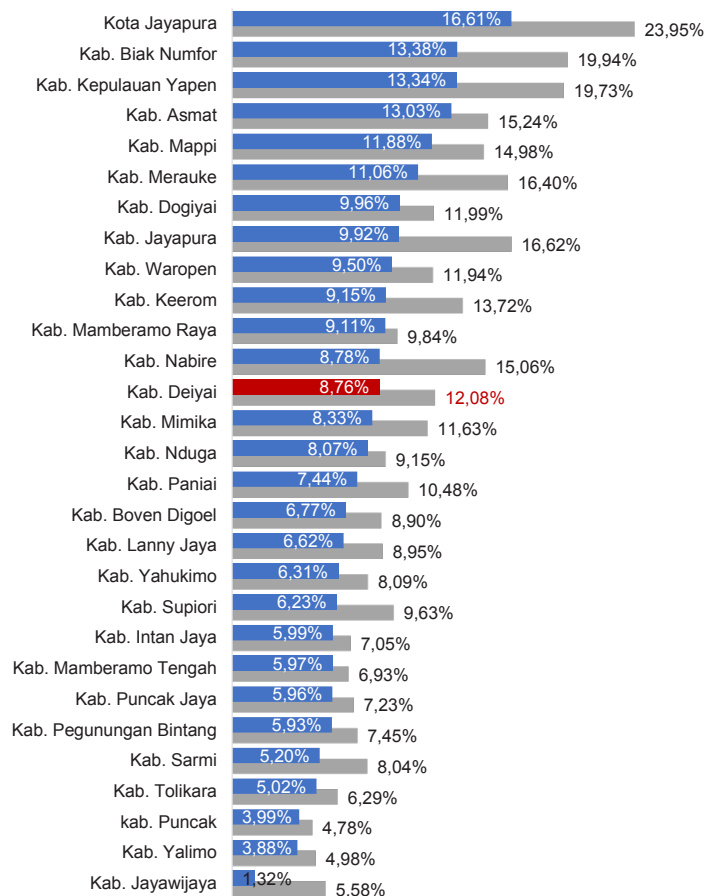
DAK Fisik	17,19 M
TPG	1,90 M
Tamsil	0,72 M
Tunjangan Khusus Guru	4,57 M
DAU (Gaji GTK PNSD)	5,01 M
BOP PAUD	0,40 M

Alokasi Anggaran Bantuan Pemerintah (APBN)

PAUD-DIKMAS	0,44 M
SD	0,00 M
SMP	0,00 M
GTK	0,00 M
Kebudayaan	0,00 M
Total	0,44 M

Sumber: Kemendikbud, Oktober 2018

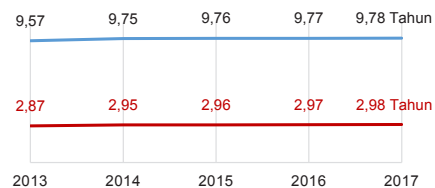
ANGGARAN URUSAN PENDIDIKAN



■ Alokasi Anggaran Urusan Pendidikan di Luar Transfer Daerah (APBD Murni)
■ Alokasi Anggaran Urusan Pendidikan dengan Transfer Daerah

Sumber: Kemendagri, November 2018

IPM 2017



Sumber: Badan Pusat Statistik, September 2018

Kab. **49,07**
Prov. **59,09**
Nas. **70,81**

DATA PENDIDIKAN DAERAH

SATUAN PENDIDIKAN	96	PENDIDIK	479
PAUD	25	PAUD	21
SD	55	SD	286
SMP	11	SMP	92
SMA	3	SMA	41
SMK	2	SMK	39
SLB	-	SLB	-
PESERTA DIDIK	11.311	RUANG KELAS	430
PAUD	399	PAUD	35
SD	8.180	SD	303
SMP	1.757	SMP	54
SMA	491	SMA	13
SMK	484	SMK	25
SLB	-	SLB	-
TENDIK	33	ROMBEL	393
SD	9	SD	304
SMP	17	SMP	52
SMA	6	SMA	17
SMK	1	SMK	20

Sumber: Data verifikasi PDSPK, November 2018

DATA RASIO PENDIDIKAN

GURU: SISWA				GURU PNS: SISWA			
SD	SMP	SMA	SMK	SD	SMP	SMA	SMK
1 : 29	1 : 19	1 : 12	1 : 12	1 : 57	1 : 61	1 : 22	1 : 35
ROMBEL: SISWA				RUANG KELAS: ROMBEL			
SD	SMP	SMA	SMK	SD	SMP	SMA	SMK
1 : 27	1 : 34	1 : 29	1 : 24	1 : 1	1 : 1	1 : 1,3	1 : 0,8

Sumber: Data verifikasi PDSPK, November 2018

PROGRAM INDONESIA PINTAR

	SD	SMP	SMA	SMK
Anggaran (dalam jutaan rupiah)	350	79	6	104
Penerima (siswa)	794	112	10	121

Sumber: Ditjen. Dikdasmen, November, 2018

KEBUDAYAAN

JENIS	JUMLAH
Cagar Budaya	0
Desa Adat	0
Museum	0
Rumah Budaya Nusantara	0
Sanggar dan Komunitas	0

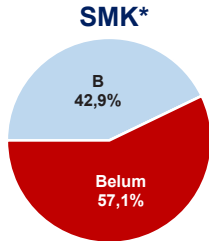
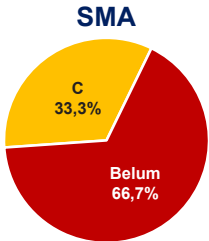
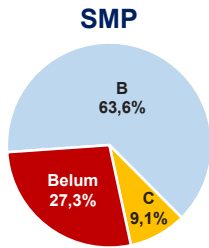
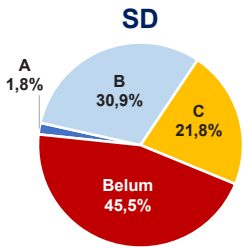
Sumber: Ditjen. Kebudayaan, November 2018

BAHASA DAERAH

3

Sumber: Badan Bahasa, September 2018

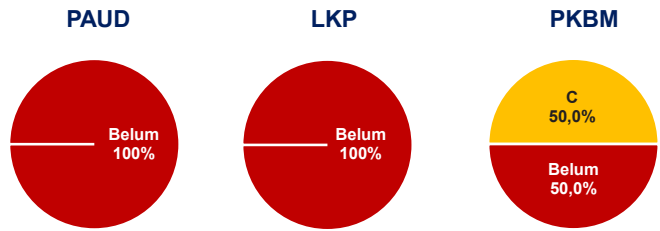
AKREDITASI SEKOLAH



Sumber: BAN S/M, November 2018

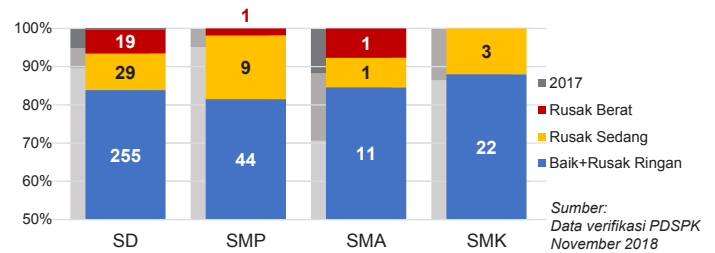
*Data akreditasi SMK, dihitung berdasarkan Program Keahlian

AKREDITASI PAUD DAN PNF



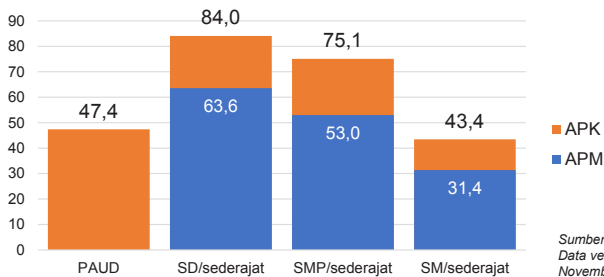
Sumber: BAN PAUD dan PNF, November 2018

KONDISI RUANG KELAS



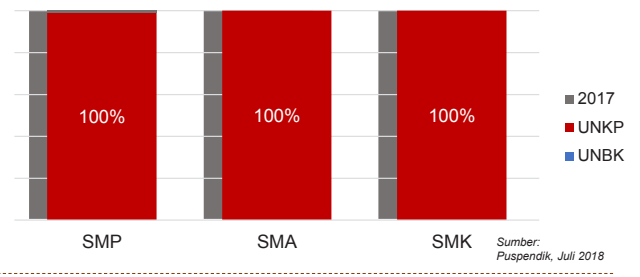
Sumber: Data verifikasi PDSPK, November 2018

APK DAN APM 2017/2018 (persentase)



Sumber: Data verifikasi PDSPK, November 2018

PELAKSANAAN UNBK



Sumber: Puspendik, Juli 2018

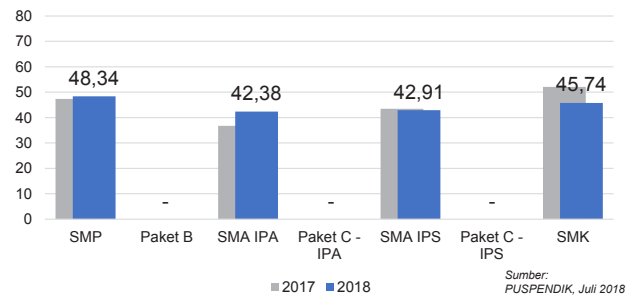
SISWA PUTUS SEKOLAH DAN MENGULANG

	SD	SMP	SMA	SMK
PUTUS SEKOLAH	146	19	1	4
MENGULANG	85	6	0	0

Sumber: Data verifikasi PDSPK, November 2018

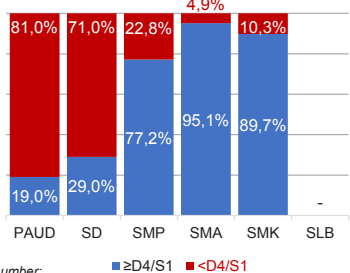
HASIL UJIAN NASIONAL

	51,10	38,95	51,00	42,87	45,69	35,21	45,21
Nas.							
Prov.	51,82	19,09	43,51	0,00	41,73	20,04	41,70



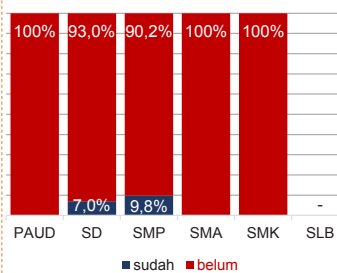
Sumber: PUSPENDIK, Juli 2018

KUALIFIKASI GURU

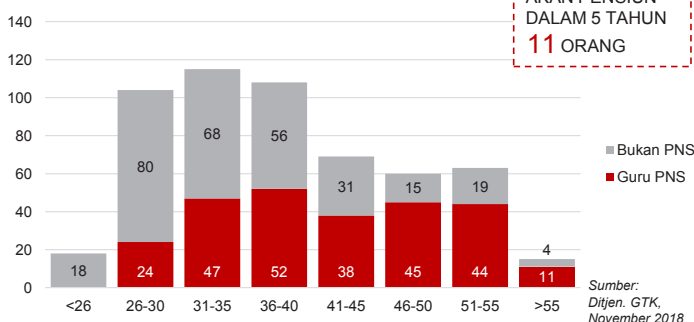


Sumber: Ditjen. GTK, November 2018

GURU TERSERTIFIKASI



GURU MENURUT USIA

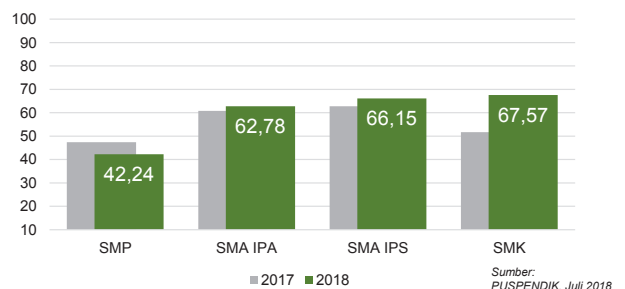


GURU PNS YANG AKAN PENSIUN DALAM 5 TAHUN
11 ORANG

Sumber: Ditjen. GTK, November 2018

INDEKS INTEGRITAS UJIAN NASIONAL

	87,38	96,24	96,12	98,61
Nas.				
Prov.	72,40	86,31	80,21	85,63



Sumber: PUSPENDIK, Juli 2018

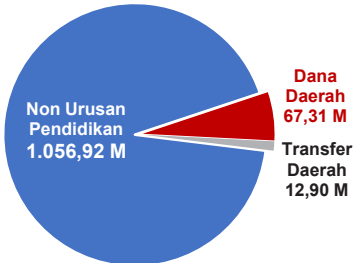
Diterbitkan oleh Kementerian Pendidikan dan Kebudayaan
Jalan Jenderal Sudirman, Senayan, Jakarta 10270, Telepon 021-5711144
Desember 2018

NERACA PENDIDIKAN DAERAH 2018

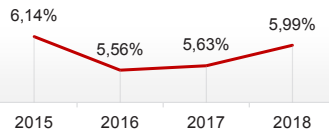


KAB. INTAN JAYA PAPUA

PENDANAAN PENDIDIKAN APBD 2018: Rp1.137,13 M



Tren Alokasi Anggaran Urusan Pendidikan di Luar Transfer Daerah (APBD Murni)



Sumber: Kemendagri, November 2018

Rincian Dana Transfer Daerah Bidang Pendidikan

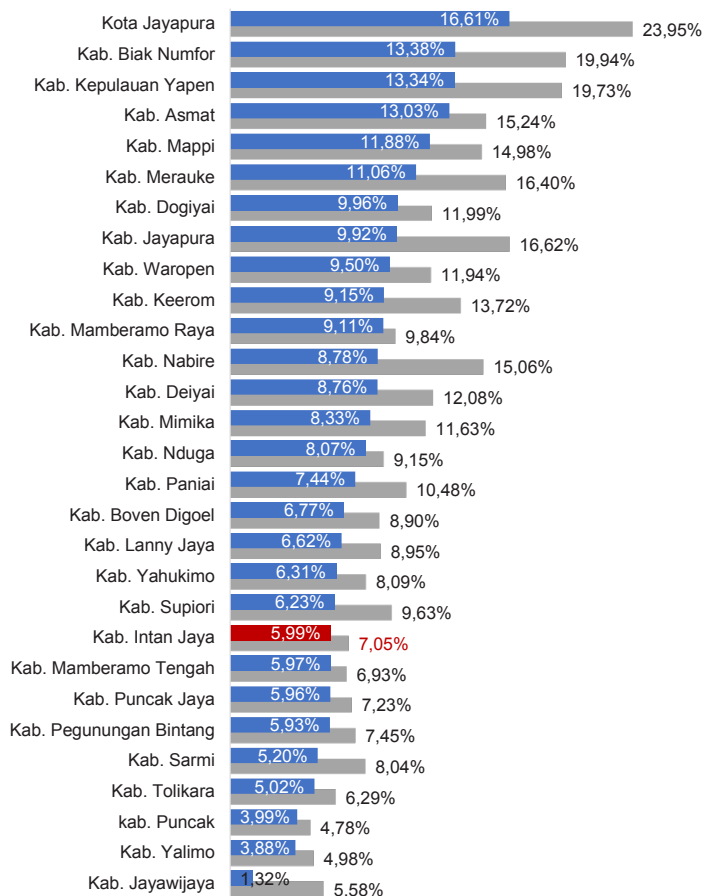
DAK Fisik	11,78 M
TPG	0,22 M
Tamsil	0,28 M
Tunjangan Khusus Guru	0,26 M
DAU (Gaji GTK PNSD)	0,24 M
BOP PAUD	0,12 M

Alokasi Anggaran Bantuan Pemerintah (APBN)

PAUD-DIKMAS	0,94 M
SD	0,00 M
SMP	1,43 M
GTK	0,00 M
Kebudayaan	0,00 M
Total	2,37 M

Sumber: Kemendikbud, Oktober 2018

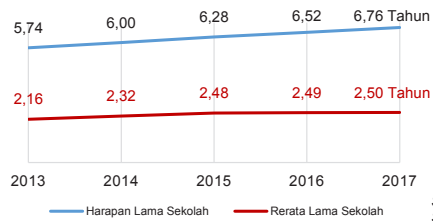
ANGGARAN URUSAN PENDIDIKAN



■ Alokasi Anggaran Urusan Pendidikan di Luar Transfer Daerah (APBD Murni)
■ Alokasi Anggaran Urusan Pendidikan dengan Transfer Daerah

Sumber: Kemendagri, November 2018

IPM 2017



Kab. **45,68**
Prov. **59,09**
Nas. **70,81**

Sumber: Badan Pusat Statistik, September 2018

DATA PENDIDIKAN DAERAH

SATUAN PENDIDIKAN	46	PENDIDIK	173
PAUD	5	PAUD	1
SD	33	SD	105
SMP	7	SMP	58
SMA	1	SMA	9
SMK	-	SMK	-
SLB	-	SLB	-
PESERTA DIDIK	5.277	RUANG KELAS	213
PAUD	40	PAUD	4
SD	4.579	SD	173
SMP	602	SMP	30
SMA	56	SMA	6
SMK	-	SMK	-
SLB	-	SLB	-
TENDIK	16	ROMBEL	210
SD	13	SD	177
SMP	3	SMP	27
SMA	-	SMA	6
SMK	-	SMK	-

Sumber: Data verifikasi PDSPK, November 2018

DATA RASIO PENDIDIKAN

GURU:SISWA				GURU PNS:SISWA			
SD	SMP	SMA	SMK	SD	SMP	SMA	SMK
1 : 44	1 : 10	1 : 6	-	1 : 127	1 : 15	1 : 8	-
ROMBEL:SISWA				RUANG KELAS:ROMBEL			
SD	SMP	SMA	SMK	SD	SMP	SMA	SMK
1 : 26	1 : 22	1 : 9	-	1 : 1	1 : 0,9	1 : 1	-

Sumber: Data verifikasi PDSPK, November 2018

PROGRAM INDONESIA PINTAR

	SD	SMP	SMA	SMK
Anggaran (dalam jutaan rupiah)	20	8	2	0
Penerima (siswa)	47	11	3	0

Sumber: Ditjen. Dikdasmen, November, 2018

KEBUDAYAAN

JENIS	JUMLAH
Cagar Budaya	0
Desa Adat	0
Museum	0
Rumah Budaya Nusantara	0
Sanggar dan Komunitas	0

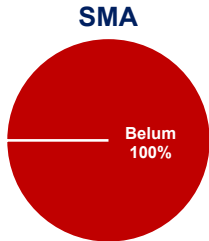
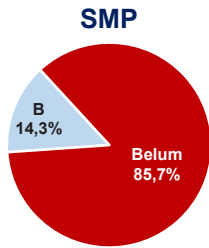
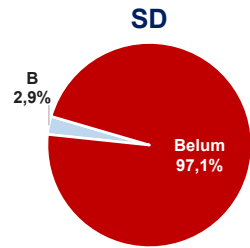
Sumber: Ditjen. Kebudayaan, November 2018

BAHASA DAERAH

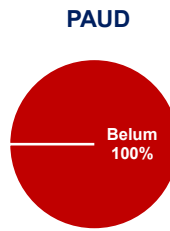
5

Sumber: Badan Bahasa, September 2018

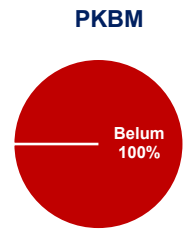
AKREDITASI SEKOLAH



AKREDITASI PAUD DAN PNF

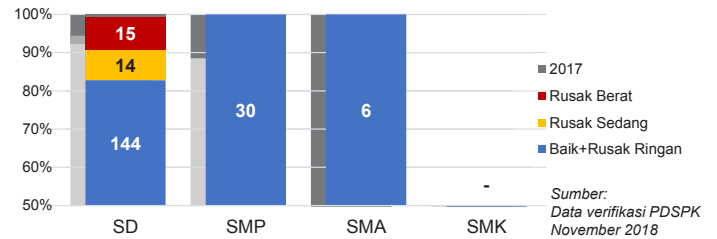


LKP



Sumber: BAN PAUD dan PNF, November 2018

KONDISI RUANG KELAS

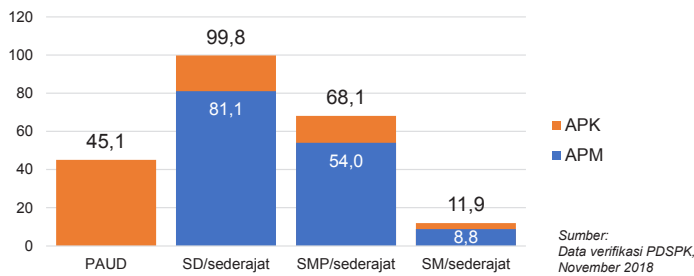


Sumber: Data verifikasi PDSPK, November 2018

Sumber: BAN S/M, November 2018

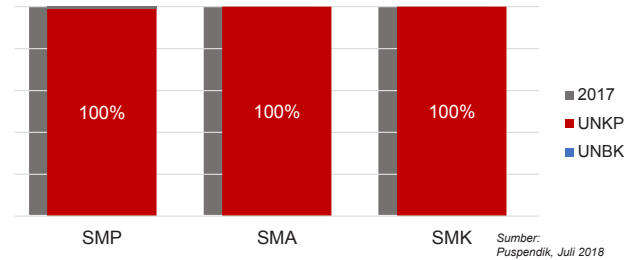
*Data akreditasi SMK, dihitung berdasarkan Program Keahlian

APK DAN APM 2017/2018 (persentase)



Sumber: Data verifikasi PDSPK, November 2018

PELAKSANAAN UNBK



Sumber: Puspendik, Juli 2018

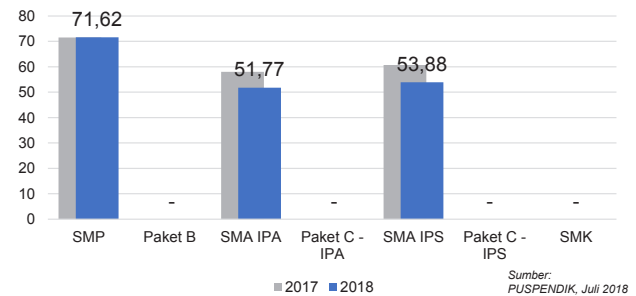
SISWA PUTUS SEKOLAH DAN MENGULANG

	SD	SMP	SMA	SMK
PUTUS SEKOLAH	142	0	1	0
MENGULANG	544	0	0	0

Sumber: Data verifikasi PDSPK, November 2018

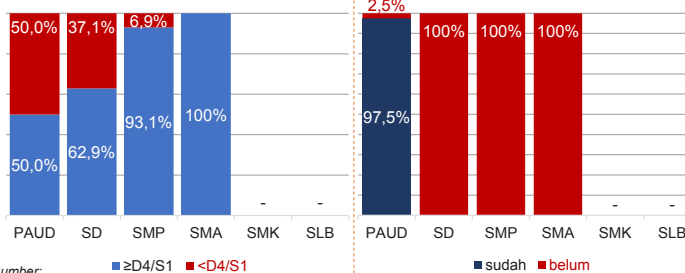
HASIL UJIAN NASIONAL

	51,10	38,95	51,00	42,87	45,69	35,21	45,21
Nas.	51,10	38,95	51,00	42,87	45,69	35,21	45,21
Prov.	51,82	19,09	43,51	0,00	41,73	20,04	41,70



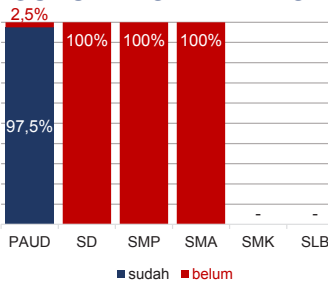
Sumber: PUSPENDIK, Juli 2018

KUALIFIKASI GURU

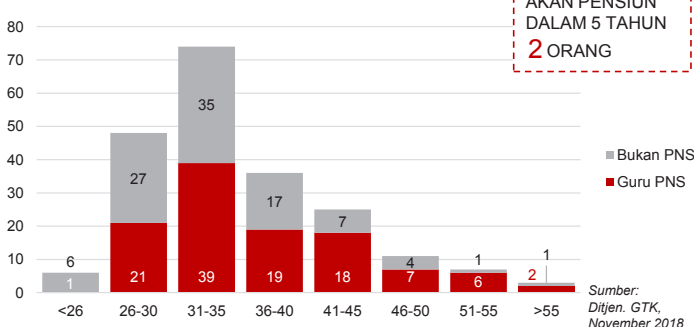


Sumber: Ditjen. GTK, November 2018

GURU TERSERTIFIKASI



GURU MENURUT USIA

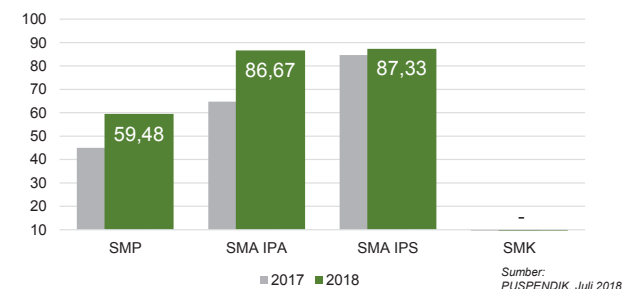


Sumber: Ditjen. GTK, November 2018

GURU PNS YANG AKAN PENSIUN DALAM 5 TAHUN 2 ORANG

INDEKS INTEGRITAS UJIAN NASIONAL

	87,38	96,24	96,12	98,61
Nas.	87,38	96,24	96,12	98,61
Prov.	72,40	86,31	80,21	85,63



Sumber: PUSPENDIK, Juli 2018

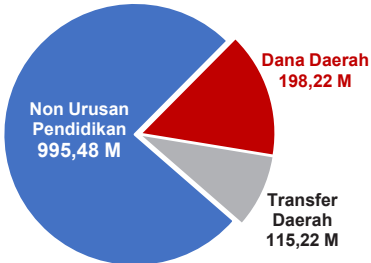
Diterbitkan oleh Kementerian Pendidikan dan Kebudayaan
Jalan Jenderal Sudirman, Senayan, Jakarta 10270, Telepon 021-5711144
Desember 2018

NERACA PENDIDIKAN DAERAH 2018

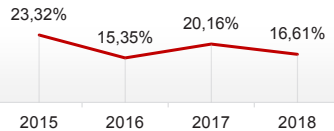


KOTA JAYAPURA PAPUA

PENDANAAN PENDIDIKAN APBD 2018: Rp1.308,93 M



Tren Alokasi Anggaran Urusan Pendidikan di Luar Transfer Daerah (APBD Murni)



Sumber: Kemendagri, November 2018

Rincian Dana Transfer Daerah Bidang Pendidikan

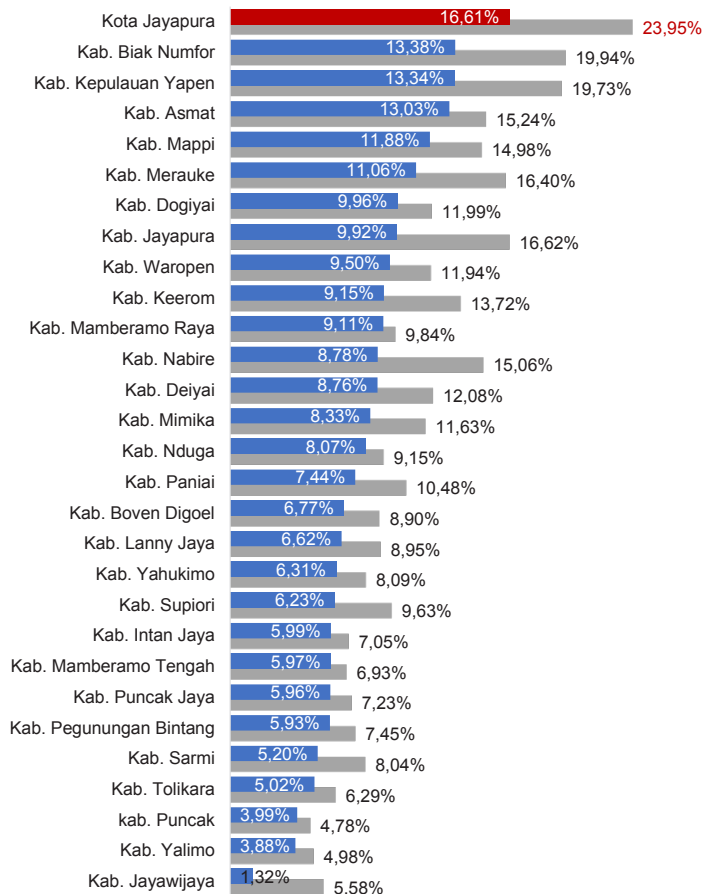
DAK Fisik	5,69 M
TPG	40,22 M
Tamsil	1,53 M
Tunjangan Khusus Guru	0,09 M
DAU (Gaji GTK PNSD)	64,90 M
BOP PAUD	2,79 M

Alokasi Anggaran Bantuan Pemerintah (APBN)

PAUD-DIKMAS	2,62 M
SD	1,33 M
SMP	1,01 M
GTK	0,00 M
Kebudayaan	0,00 M
Total	4,96 M

Sumber: Kemendikbud, Oktober 2018

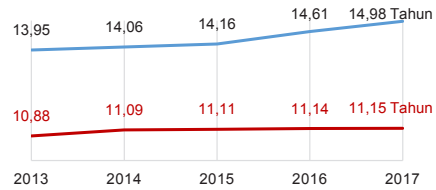
ANGGARAN URUSAN PENDIDIKAN



■ Alokasi Anggaran Urusan Pendidikan di Luar Transfer Daerah (APBD Murni)
■ Alokasi Anggaran Urusan Pendidikan dengan Transfer Daerah

Sumber: Kemendagri, November 2018

IPM 2017



Kota **79,23**
Prov. **59,09**
Nas. **70,81**

Sumber: Badan Pusat Statistik, September 2018

DATA PENDIDIKAN DAERAH

SATUAN PENDIDIKAN	322	PENDIDIK	3.223
PAUD	155	PAUD	243
SD	92	SD	1.236
SMP	35	SMP	692
SMA	22	SMA	551
SMK	15	SMK	464
SLB	3	SLB	37
PESERTA DIDIK	65.818	RUANG KELAS	2.378
PAUD	5.695	PAUD	303
SD	31.252	SD	1.054
SMP	13.350	SMP	449
SMA	9.468	SMA	314
SMK	5.778	SMK	220
SLB	275	SLB	38
TENDIK	501	ROMBEL	2.065
SD	145	SD	1.069
SMP	164	SMP	433
SMA	111	SMA	305
SMK	81	SMK	258

Sumber: Data verifikasi PDSPK, November 2018

DATA RASIO PENDIDIKAN

GURU:PNS:SD				GURU PNS:SISWA			
SD	SMP	SMA	SMK	SD	SMP	SMA	SMK
1 : 25	1 : 19	1 : 17	1 : 12	1 : 45	1 : 33	1 : 26	1 : 16
ROMBEL:SISWA				RUANG KELAS:ROMBEL			
SD	SMP	SMA	SMK	SD	SMP	SMA	SMK
1 : 29	1 : 31	1 : 31	1 : 22	1 : 1	1 : 1	1 : 1	1 : 1,2

Sumber: Data verifikasi PDSPK, November 2018

PROGRAM INDONESIA PINTAR

	SD	SMP	SMA	SMK
Anggaran (dalam jutaan rupiah)	1.636	1.745	887	696
Penerima (siswa)	3.975	2.742	1.154	846

Sumber: Ditjen. Dikdasmen, November, 2018

KEBUDAYAAN

JENIS	JUMLAH
Cagar Budaya	2
Desa Adat	0
Museum	3
Rumah Budaya Nusantara	0
Sanggar dan Komunitas	0

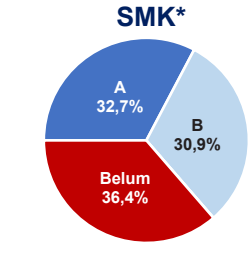
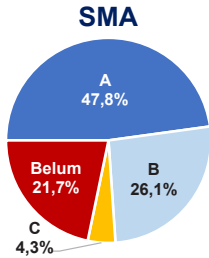
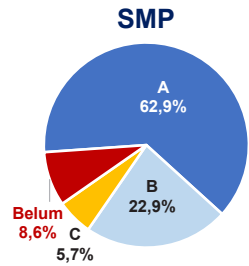
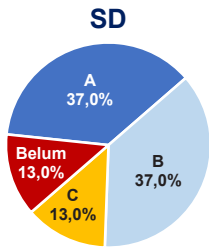
Sumber: Ditjen. Kebudayaan, November 2018

BAHASA DAERAH

7

Sumber: Badan Bahasa, September 2018

AKREDITASI SEKOLAH

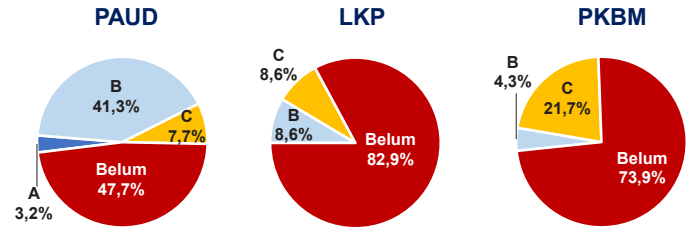


Sumber: BAN S/M, November 2018

*Data akreditasi SMK, dihitung berdasarkan Program Keahlian

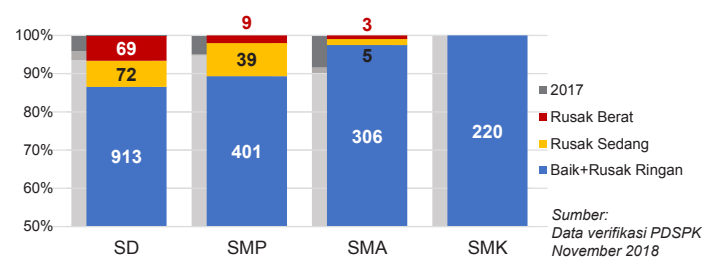
KOTA JAYAPURA

AKREDITASI PAUD DAN PNF



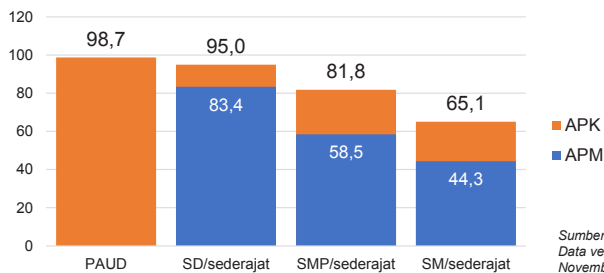
Sumber: BAN PAUD dan PNF, November 2018

KONDISI RUANG KELAS



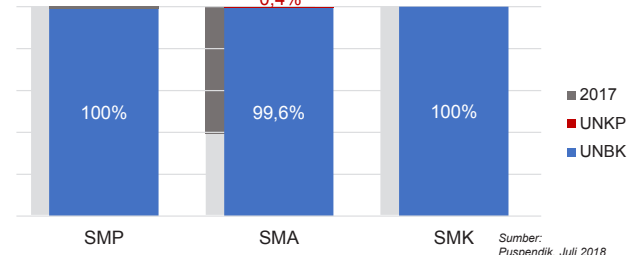
Sumber: Data verifikasi PDSPK, November 2018

APK DAN APM 2017/2018 (persentase)



Sumber: Data verifikasi PDSPK, November 2018

PELAKSANAAN UNBK



Sumber: Puspendik, Juli 2018

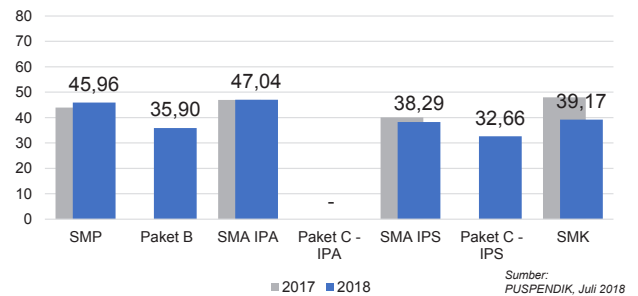
SISWA PUTUS SEKOLAH DAN MENGULANG

	SD	SMP	SMA	SMK
PUTUS SEKOLAH	69	95	24	77
MENGULANG	294	119	55	45

Sumber: Data verifikasi PDSPK, November 2018

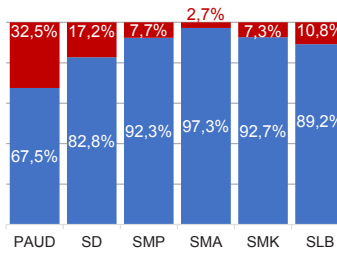
HASIL UJIAN NASIONAL

	51,10	38,95	51,00	42,87	45,69	35,21	45,21
Nas.	51,10	38,95	51,00	42,87	45,69	35,21	45,21
Prov.	51,82	19,09	43,51	0,00	41,73	20,04	41,70

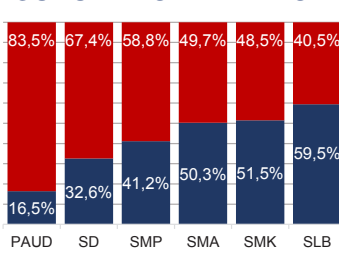


Sumber: PUSPENDIK, Juli 2018

KUALIFIKASI GURU

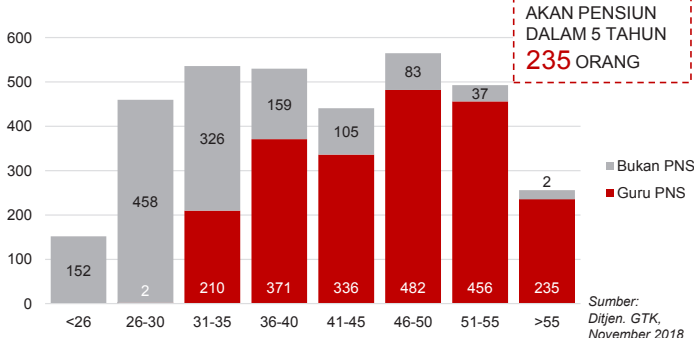


GURU TERSERTIFIKASI



Sumber: Ditjen. GTK, November 2018

GURU MENURUT USIA

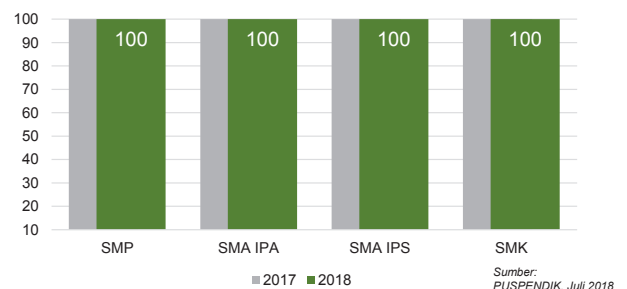


GURU PNS YANG AKAN PENSUIN DALAM 5 TAHUN 235 ORANG

Sumber: Ditjen. GTK, November 2018

INDEKS INTEGRITAS UJIAN NASIONAL

	87,38	96,24	96,12	98,61
Nas.	87,38	96,24	96,12	98,61
Prov.	72,40	86,31	80,21	85,63



Sumber: PUSPENDIK, Juli 2018

Diterbitkan oleh Kementerian Pendidikan dan Kebudayaan
Jalan Jenderal Sudirman, Senayan, Jakarta 10270, Telepon 021-5711144
Desember 2018

DAFTAR ISTILAH

1. OPD : Organisasi Perangkat Daerah
2. IPM : Indeks Pembangunan Manusia
3. HLS : Harapan Lama Sekolah
4. RLS : Rata-Rata Lama Sekolah
5. APK : Angka Partisipasi Kasar
6. APM : Angka Partisipasi Murni
7. UN : Ujian Nasional
8. IIUN : Indeks Integritas Ujian Nasional
9. UNBK : Ujian Nasional Berbasis Komputer
10. UNKP : Ujian Nasional Kertas Dan Pensil
11. ROMBEL : Rombongan Belajar
12. DAK : Dana Alokasi Khusus
13. TPG : Tunjangan Profesi Guru
14. TAMSIL : Tambahan Penghasilan
15. DAU : Dana Alokasi Umum
16. BOP PAUD : Biaya Operasional Pendidikan PAUD
17. PNF : Pendidikan Nonformal
18. PNSD : Pegawai Negeri Sipil Daerah
19. Anggaran menurut urusan pendidikan: anggaran pendidikan yang terdapat di dinas pendidikan

GLOSARIUM

NERACA PENDIDIKAN DAERAH 2018

1. **PENDANAAN PENDIDIKAN**, menampilkan :
 - a. Total alokasi APBD 2018 yaitu jumlah seluruh anggaran dan belanja daerah tahun 2018.
 - b. Dana Daerah yaitu anggaran pendidikan menurut urusan pendidikan di luar transfer daerah.
 - c. Transfer Daerah yaitu anggaran pendidikan yang berasal dari APBN.
 - d. Anggaran Non Urusan Pendidikan yaitu anggaran pendidikan yang terdapat di Organisasi Perangkat Daerah (OPD) lain.
 - e. Rincian Dana Transfer Daerah Bidang Pendidikan di kabupaten/kota yang terdiri dari : DAK Fisik, TPG, Tamsil, TKG, DAU (Gaji GTK PNSD), BOP PAUD.
 - f. Rincian Dana Transfer Daerah Bidang Pendidikan di provinsi yang terdiri dari : DAK Fisik, TPG, Tamsil, TKG, DAU (Gaji GTK PNSD), BOS.
 - g. Alokasi Anggaran Bantuan Pemerintah (bersumber dari APBN) di provinsi, meliputi bantuan untuk: SMA, SMK, dan PKLK.
 - h. Alokasi Anggaran Bantuan Pemerintah (bersumber dari APBN) di kabupaten/kota, meliputi bantuan untuk: PAUD-DIKMAS, SD, SMP, GTK, dan Kebudayaan.
 - i. Grafik perbandingan antara persentase alokasi anggaran urusan pendidikan dengan transfer daerah*) dan anggaran urusan pendidikan di luar transfer daerah*).
 - j. Persentase Realisasi Program Indonesia Pintar (PIP) menyajikan data persentase realisasi penerima dan penyerapan anggaran.
 - k. Persentase alokasi anggaran pendidikan (menurut urusan) di luar transfer daerah dalam bentuk tabel tren alokasi tahun 2015, 2016, 2017 dan 2018.

*) Rumus Penghitungan Persentase Anggaran Urusan Pendidikan:

- a. Anggaran Urusan Pendidikan dengan Transfer Daerah

$$= \frac{\text{Anggaran Urusan Pendidikan}}{\text{Total APBD}} \times 100\%$$

- b. Anggaran Urusan Pendidikan di Luar Transfer Daerah

$$= \frac{\text{Anggaran Urusan Pendidikan} - \text{Transfer Daerah di Luar BOS}}{\text{Total APBD} - \text{Transfer Daerah}} \times 100\%$$

2. **DATA PENDIDIKAN DAERAH**. Menampilkan jumlah satuan pendidikan, ruang kelas, peserta didik dan pendidik per jenjang pendidikan formal dan nonformal. Jumlah pendidik formal yang ditampilkan adalah kategori guru aktif, yaitu guru yang memiliki

sekolah induk dan pembelajaran, atau guru yang tidak memiliki sekolah induk namun memiliki pembelajaran dengan jumlah jam mengajar minimal 6 jam.

3. **INDEKS PEMBANGUNAN MANUSIA 2017.** Menampilkan pencapaian skor Indeks Pembangunan Manusia (IPM) selama kurun waktu 2013 – 2017. Ditampilkan pula pencapaian skor Harapan Lama Sekolah (HLS), Rerata Lama Sekolah (RLS), dan perbandingan skor IPM kabupaten/kota, provinsi, dan nasional pada tahun 2017.
 - a. **IPM** adalah pengukuran perbandingan dari harapan hidup, melek huruf, pendidikan, dan standar hidup untuk semua negara seluruh dunia.
 - b. **Harapan Lama Sekolah** didefinisikan sebagai lamanya sekolah (dalam tahun) yang diharapkan akan dirasakan oleh anak pada umur tertentu di masa mendatang.
 - c. **Rata-rata Lama Sekolah** menunjukkan jenjang pendidikan yang pernah/sedang diduduki oleh seseorang.
4. **ANGKA PARTISIPASI KASAR (APK) DAN ANGKA PARTISIPASI MURNI (APM) 2017/2018.** Menampilkan persentase APK dan APM pada masing-masing jenjang pendidikan sederajat pada tahun pelajaran 2017/2018.
5. **RASIO PENDIDIKAN.** Menampilkan perbandingan jumlah siswa terhadap guru, jumlah siswa terhadap guru PNS, jumlah siswa terhadap rombongan belajar terhadap ruang kelas yang ada untuk setiap jenjang pendidikan.
6. **KUALIFIKASI GURU.** Menampilkan perbandingan persentase guru yang sudah dan belum memenuhi kualifikasi S1/D4 untuk setiap jenjang pendidikan pada tahun pelajaran 2017/2018.
7. **GURU MENURUT USIA.** Menampilkan jumlah guru PNS dan bukan PNS menurut rentang usia 5 tahunan, disajikan pula jumlah guru PNS yang akan pensiun dalam waktu 5 tahun ke depan.
8. **GURU TERSERTIFIKASI.** Menampilkan persentase perbandingan guru yang sudah tersertifikasi dan belum. Sertifikat pendidik diberikan kepada guru yang telah memenuhi standar profesional guru.
9. **SISWA PUTUS SEKOLAH DAN MENGULANG.** Menyajikan data jumlah siswa yang putus sekolah (*drop out*) dan mengulang per jenjang pendidikan.
10. **HASIL UJIAN NASIONAL.** Menampilkan rerata hasil Ujian Nasional (UN) pada jenjang SMP, SMA, SMK, Paket B, Paket C IPA dan Paket C IPS di kabupaten/kota, provinsi, dan nasional tahun pelajaran 2017/ 2018.

11. **PERSENTASE UNBK PER JENJANG.** Menampilkan persentase peserta UNBK dan jumlah peserta yang menggunakan kertas dan pensil (UNKP) pada jenjang SMP, SMA, dan SMK di Kabupaten/Kota, Provinsi dan Nasional tahun pelajaran 2017/2018.
12. **HASIL INDEKS INTEGRITAS UJIAN NASIONAL.** Menampilkan rerata skor Indeks Integritas Ujian Nasional (IIUN) pada jenjang SMP, SMA, dan SMK di kabupaten/kota, provinsi, dan nasional tahun pelajaran 2017/2018.
13. **KONDISI RUANG KELAS.** Menampilkan perbandingan jumlah ruang kelas yang kondisinya baik, rusak ringan, rusak sedang, rusak berat, dan rusak total di setiap jenjang pendidikan pada tahun pelajaran 2017/2018.
14. **AKREDITASI PAUD DAN PNF.** Menampilkan persentase Pendidikan Anak Usia Dini (PAUD), Lembaga Kursus dan Pelatihan (LKP) dan Pusat Kegiatan Belajar Masyarakat (PKBM) yang memperoleh hasil akreditasi A, B, C, dan belum terakreditasi.
15. **AKREDITASI SEKOLAH.** Menampilkan persentase sekolah yang memperoleh hasil akreditasi A, B, C, dan belum terakreditasi di setiap jenjang pendidikan. Pelaksanaan akreditasi SD, SMP dan SMA menurut satuan pendidikan, sedangkan SMK menurut program keahlian.
16. **KEBUDAYAAN.** Menyajikan data ragam budaya (Cagar Budaya, Desa Adat, Museum, Rumah Budaya Nusantara, Sanggar dan Komunitas). Data museum yang dimaksud di sini adalah museum yang sudah terdaftar di Direktorat Pembinaan Cagar Budaya dan Permuseuman (PCBM).
17. **BAHASA DAERAH.** Menyajikan jumlah bahasa daerah berdasarkan status bahasa daerah.



KEMENTERIAN PENDIDIKAN DAN KEBUDAYAAN

KEMENTERIAN PENDIDIKAN DAN KEBUDAYAAN
Jl. Jend. Sudirman, Jakarta Pusat 10270

Call Center : 177 Telp. : (021) 5703303
SMS : 0811976929 Email ; pengaduan@kemdikbud.go.id

 <http://kemdikbud.go.id>  @Kemdikbud_RI  Kemdikbud.RI
 <http://npd.kemdikbud.go.id>

Copyright © 2018 Kementerian Pendidikan dan Kebudayaan

