




Pendidikan Agama Katolik dan Budi Pekerti



SD Kelas

Hak Cipta © 2014 pada Kementerian Pendidikan dan Kebudayaan
Dilindungi Undang-Undang

MILIK NEGARA
TIDAK DIPERDAGANGKAN

Disklaimer: *Buku ini merupakan buku siswa yang dipersiapkan Pemerintah dalam rangka implementasi Kurikulum 2013. Buku siswa ini disusun dan ditelaah oleh berbagai pihak di bawah koordinasi Kementerian Pendidikan dan Kebudayaan, dan dipergunakan dalam tahap awal penerapan Kurikulum 2013. Buku ini merupakan “dokumen hidup” yang senantiasa diperbaiki, diperbaharui, dan dimutakhirkan sesuai dengan dinamika kebutuhan dan perubahan zaman. Masukan dari berbagai kalangan diharapkan dapat meningkatkan kualitas buku ini.*

Katalog Dalam Terbitan (KDT)

Indonesia. Kementerian Pendidikan dan Kebudayaan.

Pendidikan Agama Katolik dan Budi Pekerti / Kementerian Pendidikan dan Kebudayaan. -- Edisi Revisi. Jakarta: Kementerian Pendidikan dan Kebudayaan, 2014.

iv, 108 hlm. : ilus. ; 25 cm.

Untuk SD Kelas I

ISBN 978-602-282-210-3 (jilid lengkap)

ISBN 978-602-282-211-0 (jilid 1)

1. Katolik – Studi dan Pengajaran
II. Kementerian Pendidikan dan Kebudayaan

I. Judul

282

Kontributor Naskah : Yenny Suria dan Susi Bonardy.

Nihil Obstat : Fx. Adisusanto, S.J.
22 Februari 2013

Imprimatur : Mgr. John Liku Ada
27 Februari 2013

Penelaah : Fx. Adisusanto dan Matheus Benny Mithe

Penyelia Penerbitan : Pusat Kurikulum dan Perbukuan, Balitbang, Kemdikbud

Cetakan ke-1, 2013

Cetakan ke-2, 2014 (Edisi Revisi)

Disusun dengan huruf Palatino, 14 pt

Kata Pengantar

Agama terutama bukanlah soal *mengetahui* mana yang benar atau yang salah, tetapi mengetahui dan melakukannya seperti dikatakan oleh Santo Yakobus: “Sebab seperti tubuh tanpa roh adalah mati, demikian juga iman tanpa perbuatan-perbuatan adalah mati” (Yakobus 2:26). Demikianlah, belajar bukan sekadar untuk tahu, melainkan dengan belajar seseorang menjadi tumbuh dan berubah serta mengubah keadaan. Kurikulum 2013 dirancang agar tahapan pembelajaran memungkinkan peserta didik berkembang dari proses menyerap pengetahuan dan mengembangkan keterampilan hingga memekarkan sikap serta nilai-nilai luhur kemanusiaan.

Pembelajaran agama diharapkan tak hanya menambah wawasan keagamaan, tapi juga mengasah “keterampilan beragama” dan mewujudkan sikap beragama peserta didik. Tentu saja sikap beragama yang utuh dan berimbang, mencakup hubungan manusia dengan Penciptanya dan hubungan manusia dengan sesama dan lingkungan sekitarnya. Untuk memastikan keseimbangan ini, pelajaran agama perlu diberi penekanan khusus terkait dengan budi pekerti.

Hakikat budi pekerti adalah sikap atau perilaku seseorang dalam berinteraksi dengan Tuhan, diri sendiri, keluarga, masyarakat dan bangsa, serta alam sekitar. Agar terpancar kesantunan dan kemuliaan dalam interaksi tersebut, kita perlu menanamkan kepada peserta didik nilai-nilai karakter seperti kejujuran, kedisiplinan, cinta kebersihan, cinta kasih, semangat berbagi, optimisme, cinta tanah air, kepenasaran intelektual, dan kreativitas.

Buku Pendidikan Agama Katolik dan Budi Pekerti ini ditulis dengan semangat itu. Pembelajarannya dibagi-bagi dalam kegiatan-kegiatan keagamaan yang harus dilakukan peserta didik dalam usaha memahami pengetahuan agamanya dan diaktualisasikan dalam tindakan nyata dan sikap keseharian yang sesuai dengan tuntunan agamanya, baik dalam bentuk ibadah ritualis maupun ibadah sosial.

Peran guru sangat penting untuk meningkatkan dan menyesuaikan daya serap peserta didik dengan ketersediaan kegiatan yang ada pada buku ini. Penyesuaian ini antara lain dengan membuka kesempatan luas bagi guru untuk berkreasi dan memperkayanya dengan kegiatan-kegiatan lain yang sesuai dan relevan, yang bersumber dari lingkungan alam, sosial, dan budaya sekitar.

Buku ini merupakan edisi kedua sebagai penyempurnaan dari edisi pertama. Buku ini sangat terbuka dan terus dilakukan perbaikan dan penyempurnaan. Oleh karena itu, kami mengundang para pembaca memberikan kritik, saran dan masukan untuk perbaikan dan penyempurnaan pada edisi berikutnya. Atas kontribusi tersebut, kami mengucapkan terima kasih. Mudah-mudahan kita dapat memberikan yang terbaik bagi kemajuan dunia pendidikan dalam rangka mempersiapkan generasi seratus tahun Indonesia Merdeka (2045).

Jakarta, Januari 2014
Menteri Pendidikan dan Kebudayaan RI

Mohammad Nuh

Daftar Isi

Kata Pengantar.....	iii
Daftar Isi	iv
Pelajaran 1 Pribadi Peserta Didik	1
A : Diriku	1
B : Diriku dan Temanku.....	5
C : Diriku Anugerah Tuhan.....	8
D : Mengenal Anggota Tubuh	11
E : Semua Anggota Tubuh Berguna.....	15
F : Merawat Anggota Tubuh	24
Pelajaran 2 Masyarakat	27
A : Rumahku	27
B : Tugas Anggota Keluarga	32
C : Sekolahku	36
Pelajaran 3 Yesus Kristus.....	42
A : Allah Menciptakan Langit dan Bumi	42
B : Allah Menciptakan Manusia.....	47
C : Kabar Gembira.....	54
D : Kelahiran Yesus	59
E : Para Gembala.....	64
F : Tiga Orang Majus dari Timur	69
Pelajaran 4 Gereja.....	74
A : Doa Harian Umat Katolik	74
B : Tanda Salib.....	80
C : Doa Bapa Kami	87
D : Doa Salam Maria	92
E : Doa Kemuliaan	99
F : Berdoa dengan Baik dan Benar	102
Ibadat Sabda	106
Daftar Pustaka.....	107

Pelajaran 1

Pribadi Peserta Didik



A. Diriku

Namaku
Yesus

Namaku
Lusia

Namaku
Petrus

Namaku
Lukas

Namaku
Martha

Namamu siapa...?

Doa

Terima kasih Tuhan. Engkau menciptakan diri kami berbeda satu dengan yang lain.

Ajari kami Tuhan untuk mensyukuri setiap perbedaan di antara kami.

Amin

Mari Mengamati Gambar

Yosef, di mana kamu?



Ya, aku di sini ...




Perhatikan gambar temanmu berikut ini !



Namaku **Sesi**
Tempat Lahirku **Bekasi**
Tanggal Lahirku **9 Agustus 2008**

Jenis kelaminiku **Perempuan**
Nama ayahku **Marsel**
Alamat rumahku **Jalan Cemara nomor 5**
Kegemaranku **Menggambar**



Namaku _____
Tempat Lahirku _____
Tanggal Lahirku _____

Jenis kelaminiku _____
Nama ayahku _____
Alamat rumahku _____
Kegemaranku _____

Rangkuman

- Setiap orang mempunyai nama.
- Nama berguna agar orang lain mudah mengenal kita.
- Nama yang diberikan orang tua mempunyai arti.
- Setiap nama istimewa

Untuk diingat

Aku semakin mengenal diriku.

Renungkan

Apakah aku mengenal diriku?



B. Diriku dan Temanku

Doa

Terima kasih Tuhan. Engkau telah menciptakan kami ada yang berkulit hitam, ada yang berkulit putih.

Ada yang berambut keriting, ada yang berambut lurus. Semua Engkau sayangi selalu.

Amin

Mari Mengamati Gambar

Aku dapat hadiah



gambar 1

Aku naik kelas



gambar 2

Mama pulang




gambar 3

Nilaiiku 100



gambar 4

Mari Mewarnai Gambar




Rangkuman

- Setiap orang diciptakan Tuhan.
- Setiap orang berbeda.
- Setiap orang adalah baik.
- Setiap orang adalah istimewa.
- Kita harus menghormati setiap orang.

Mari Mengamati

Mari bercerita tentang teman-temanmu.



Untuk diingat

Aku menghargai orang lain.

Renungkan

Bolehkah aku mengejek temanku?



C. Diriku Anugerah Tuhan

Doa


Tuhan Yesus sungguh indah kasih Mu. Engkau selalu menyayangi semua anak anak.

Yang hitam, yang putih, yang gemuk, maupun yang kurus.

Terima kasih Tuhan. Amin

Mengucapkan puisi

Yesus cinta semua anak
Ada yang hitam ada yang putih
Ada yang mancung ada yang
 pesek
Ada yang tinggi ada yang pendek
Yesus cinta semua anak
Yesus cinta aku



Biarkan anak anak datang kepadaKu

Mari Berterimakasih kepada Tuhan

Lengkapi doa berikut.

Terima kasih Tuhan.
Engkau ciptakan diriku istimewa.
Sebagai anak
Namaku
Rambutku yang
Bentuk tubuhku yang
Warna kulitku yang
Aku senang dan bangga akan diriku.
Amin.

Mari Mengamati Gambar



Tuhan sayang pada setiap anak

Rangkuman

- Tuhan sayang pada setiap anak.
- Tuhan memberkati setiap anak.
- Tuhan senang melihat anak saling menyayangi.
- Tuhan senang melihat anak saling berteman.

Untuk diingat

Tuhan menyayangi semua orang.

Renungkan

Apakah aku mau bermain dengan teman yang berbeda denganku?



D. Mengenal Anggota Tubuh

Doa

Terima kasih Tuhan, Engkau memberi aku mata, mulut, tangan, kaki dan anggota tubuh lainnya.

Ajari kami Tuhan untuk merawat setiap anggota tubuh dan menggunakannya dengan baik. Amin



gambar 1

Aku bernyanyi dengan mulut



gambar 2

Aku bersalaman dengan tangan



gambar 3

Aku berlari dengan kaki

Mari Bernyanyi




Dua mata saya

Mari bernyanyi dan bersuka ria
Riang gembira dan pujilah Tuhan
Ku diberi mata ku diberi telinga
Ku diberi mulut tuk memuji Tuhan

Mari bernyanyi dan bersuka ria
Riang gembira dan pujilah Tuhan
Ku diberi tangan ku diberi kaki
Ku diberi mulut tuk memuji Tuhan

Mari Mewarnai Gambar



Semua anggota tubuh berguna.

Rangkuman

- Mata, telinga, hidung, mulut, tangan, dan kaki adalah anggota tubuh.
- Kita harus bersyukur atas setiap anggota tubuh.
- Setiap anggota tubuh mempunyai tugas.
- Setiap anggota tubuh selalu bekerja sama.

Untuk diingat

Anggota tubuh saling bekerja sama.

Renungkan

Sudahkah aku berterima kasih kepada Tuhan atas anggota tubuhku?



E. Semua Anggota Tubuh Berguna

Doa

Terima kasih Tuhan, Engkau memberi aku mata, mulut, tangan, kaki dan anggota tubuh lainnya.

Semoga aku selalu mau merawat setiap anggota tubuhku.

Amin

Mari Mendengarkan Cerita



gambar 1

Akulah yang paling berguna.
Jika mau makan
tangan yang memasukkan
makanan ke mulut.




gambar 2

Hai, tangan jangan sombong.
Aku yang mengunyah makanan
dan menelan hingga masuk ke
perut.
Maka, aku yang paling berguna.




gambar 3

Aku yang paling berguna,
untuk mengambil makanan.
Aku juga yang berjalan
ke sekolah.




gambar 4

Aku yang paling berjasa.
Aku yang mendengar nasihat guru
dan orang tua.
Aku yang mendengar
panggilan mama.



gambar 5

Aku yang paling berguna.
Aku yang melihat
segala sesuatu.



gambar 6

Semua anggota tubuh berguna.

Apakah tangan bisa
mengambil makanan
kalau kaki tidak berjalan?

Apakah mulut bisa makan
tanpa bantuan tangan?

Hidung mencium sedapnya makanan.

Kaki dan tangan harus bergerak
untuk mengambil makanan.

Telinga mendengar nasihat guru.
Tangan dan kaki
dapat bekerja setelah
mendengar nasihat.

Semua anggota tubuh berguna.
Semua harus bekerja sama.

Mari Bermain di Taman



Mari Bernyanyi

Hati hati gunakan tanganmu

Hati hati gunakan tanganmu
Hati hati gunakan tanganmu
karena Bapa di surga melihat ke bawah
Hati hati gunakan tanganmu

Hati hati gunakan kakimu
Hati hati gunakan kakimu
karena Bapa di surga melihat ke bawah
Hati hati gunakan kakimu

Hati hati gunakan mulutmu
Hati hati gunakan mulutmu
karna Bapa di surga melihat ke bawah
Hati hati gunakan mulutmu

Mari Mewarnai Gambar

Aku menggunakan tangan untuk



1

Mari Mewarnai Gambar


Aku menggunakan mulut untuk



2

Mari Mewarnai Gambar


Aku menggunakan kaki untuk



3

Mari Mewarnai Gambar

Aku menggunakan mata untuk



4

Rangkuman

- Tuhan menciptakan tubuh kita.
- Tuhan senang bila kita menggunakan anggota tubuh dengan baik.

Penugasan

- Lakukan perbuatan baik di rumah.
- Laporkan pada gurumu.

Untuk diingat

Tuhan memberi anggota tubuh
agar aku dapat menolong
ayah, ibu, saudara, dan teman.

Renungkan

Apakah aku sudah menggunakan tangan, mulut,
kaki untuk perbuatan baik?



F. Merawat Anggota Tubuh

Doa

Terima kasih Tuhan, atas anggota tubuh ini.
Semoga tubuhku kuat dan sehat selalu.

Mari Mengamati Gambar



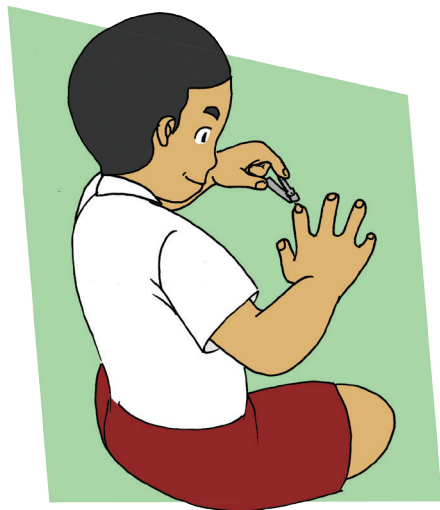
Mari menceritakan
pengalaman saat mandi



Mari menceritakan
pengalaman saat
menggosok gigi



Mari menceritakan pengalaman saat membersihkan telinga



Mari menceritakan pengalaman saat memotong kuku

Perbuatan

Kalau badan kotor aku akan

Rambut dirapikan dengan

Menggosok gigi dengan

Kuku panjang dan kotor harus di

Supaya bersih mandi memakai

Rangkuman

- Tubuh harus dirawat supaya sehat.
- Bila tubuh sakit harus diobati.

Penugasan

Lakukan perawatan tubuhmu di rumah dengan benar!

Untuk diingat

Tubuh akan sehat bila dirawat.

Renungkan

Sudahkah aku rajin mandi dan gosok gigi?

Pelajaran 2

Masyarakat



A. Rumahku

Doa

Terima kasih Tuhan, Engkau memberikan kami rumah.
Tempat kami tinggal bersama ayah, ibu, dan saudara.

Mari Mengamati Gambar



Rumah tempat tinggal keluarga

Mari Bernyanyi

Lihatlah Rumahku

Lihatlah rumahku lihatlah rumahku

Lantai bersih dinding bersih tak ada coretan

Rumah sehat bersih rumah sehat rapi

Tuhan senang Tuhan datang Tuhan beri berkat

Mana pasangannya?



kamar mandi




dapur



● garasi



● taman




● kamar tidur



● ruang tamu

Mari Mewarnai Gambar

Warnai gambar rumah di bawah ini!



Rangkuman

- Rumah adalah tempat tinggal keluarga.
- Di dalam rumah ada kamar tamu.
- Di dalam rumah ada kamar tidur.
- Di dalam rumah ada ruang makan.
- Di dalam rumah ada kamar mandi.
- Di dalam rumah ada dapur.

Penugasan

Sebutkan ruangan yang ada di rumahmu!

Untuk diingat

Setiap ruang di dalam rumah harus digunakan dengan benar.

Renungkan

Bolehkah mencoret coret dinding rumah?



B. Tugas Anggota Keluarga

Doa

Terima kasih Tuhan, Engkau telah memberkati ayah dan ibuku.

Semoga mereka selalu sehat dan panjang umur. Amin.

Mari Mengamati Gambar



Mari Mendengarkan Cerita

Keluarga Paman Leo tinggal di desa.
Paman Leo seorang petani.
Paman Leo menanam sayur.
Paman Leo menjual sayur ke pasar.
Paman Leo mempunyai dua anak.
Anak Paman Leo selalu membantu ayahnya.

Mari Bernyanyi

Paman Petani Unggul

Badannya tinggi tegap kulitnya hitam legam
itulah Paman Leo paman petani unggul

Sayurnya subur hijau buahnya lebat segar
itulah Paman Leo paman petani unggul

Mari Memberi Tanda

Perbuatan	Ayah	Ibu
Memasak		
Mengantar sekolah		
Membelikan buku		
Merapikan rumah		
Menjaga saat sakit		

Mari Mewarnai Gambar



Rangkuman

- Setiap anggota keluarga mempunyai tugas.
- Tugas ayah mencari nafkah.
- Tugas ibu merawat rumah.
- Tugas anak membantu orang tua.
- Anak harus menghormati orang tua.

Untuk diingat

Hormatilah ayah dan ibumu (Ulangan 20:12).

Renungkan

Sudahkah aku membantu ayah dan ibu?




Doa

Terima kasih Tuhan, Engkau mengumpulkan kami di sekolah ini untuk belajar.

Bimbinglah kami Tuhan saat menuntut ilmu.

Amin



Sekolah tempat aku belajar supaya pintar

Mari Bernyanyi

Ayo ke Sekolah

Ayo teman teman kita ke sekolah
Jangan malas jangan manja pada mama
Rajin rajinlah belajar tekunlah berdoa
Jadi anak pintar dan baik hati

Mari Mengamati Gambar


Perhatikan gambar berikut secara urut.
Mulai gambar nomor 1 sampai 4!

1



Ayo berangkat

2



3



Tuhan yang baik

4



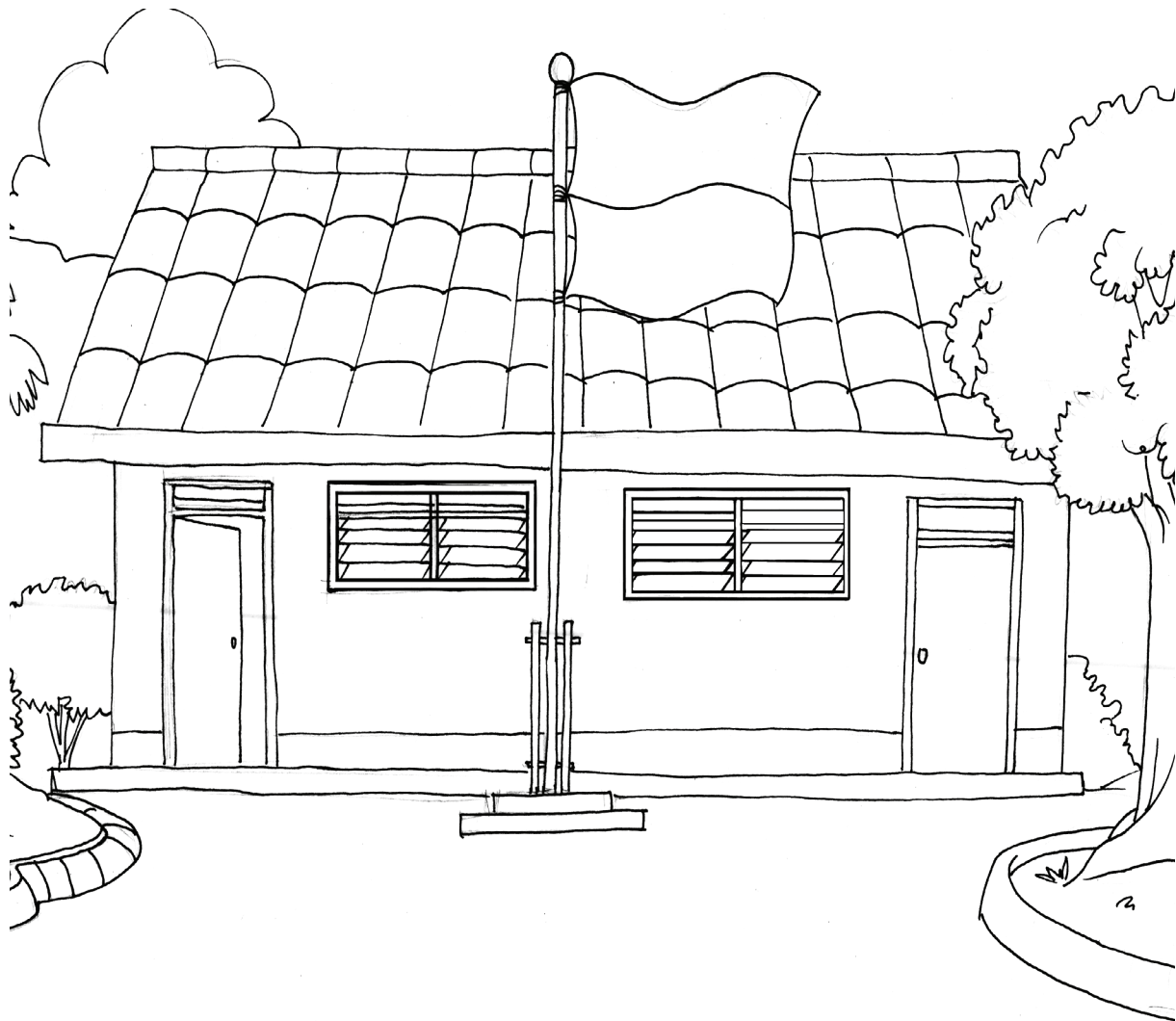
Benda apa ini?

Mari Menjawab

1. Gambar nomor 1 bercerita tentang
2. Gambar nomor 2 bercerita tentang
3. Gambar nomor 3 bercerita tentang
4. Gambar nomor 4 bercerita tentang

Mari Mewarnai Gambar

Warnai gambar ini dengan rapi!
Tulis namamu pada gambar.
Tulis nama sekolahmu pada gambar.



Nama sekolah

Nama siswa

Mari mengamati gambar perbuatan baik di sekolah!


1



2



3



4



Tulis yang dilakukan di sekolah

1. Gambar nomor 1
2. Gambar nomor 2
3. Gambar nomor 3
4. Gambar nomor 4

Mari mengenal lingkungan sekolah.
Sebutkan nama petugas sekolah yang kamu kenal!

	Nama
Kepala sekolah
Wakil kepala sekolah
Guru kelas 1
Guru kelas 2
Guru kelas 3
.....

Rangkuman

- Sekolah adalah tempat untuk belajar.
- Aku rajin belajar supaya pintar.
- Aku harus patuh pada nasihat guru.
- Aku harus menghormati semua orang.
- Aku harus rukun dengan teman.

Untuk diingat

Sekolah tempat belajar supaya pintar.

Renungkan

Sudahkah aku rajin belajar?

Pelajaran 3

Yesus Kristus



A. Allah Menciptakan Langit dan Bumi



Ciptaan Tuhan Sangat Indah

Doa

Ya Tuhan Engkau sungguh baik. Engkau ciptakan bagi kami, langit dan bumi serta segala isinya.

Bimbinglah kami ya Tuhan untuk mengenal dengan baik semua yang telah Engkau ciptakan.


Amin

Mari Bernyanyi

Alam Raya Karya Bapa

Alam raya karya Bapa bagi manusia
Megah dan perkasa subur serta kaya
Hingga sluruh bangsa memuji namanya
Hosana pada Allah Bapa
Manusia ciptaanNya diberi kuasa
Langit laut dan bumi semua diberikanNya
Hingga sluruh bangsa memuji namaNya
Hosana pada Allah Bapa

Mari Mewarnai Gambar

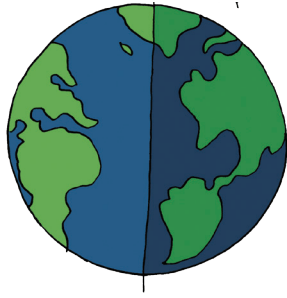


Binatang yang ada pada gambar ini


1.
2.
3.
4.

Mari Mendengarkan Cerita


Beginilah Tuhan menciptakan langit dan bumi serta isinya



Hari pertama



Hari kedua




Hari ketiga



Hari keempat



Hari kelima



Hari keenam

Semua ciptaan Tuhan untuk kita

Rangkuman

- Alam ini indah dan kaya.
- Tuhan menciptakan tumbuhan.
- Tuhan menciptakan hewan.
- Tuhan menciptakan matahari, bulan, dan bintang.
- Tuhan menciptakan semua untuk manusia.
- Kita harus memeliharanya dengan baik.

Penugasan

- Tanam satu pohon di halaman rumahmu.
- Siram tanamanmu setiap hari

Untuk diingat

Tuhan menciptakan dunia dan isinya.

Renungkan

Sudahkah aku bersyukur atas ciptaan Tuhan?



B. Allah Menciptakan Manusia

Doa

Terima kasih Tuhan, Engkau ciptakan laki-laki dan perempuan. Dan membuat mereka bahagia.

Ajari kami Tuhan, untuk berteman dan hidup rukun dengan semua orang.

Amin

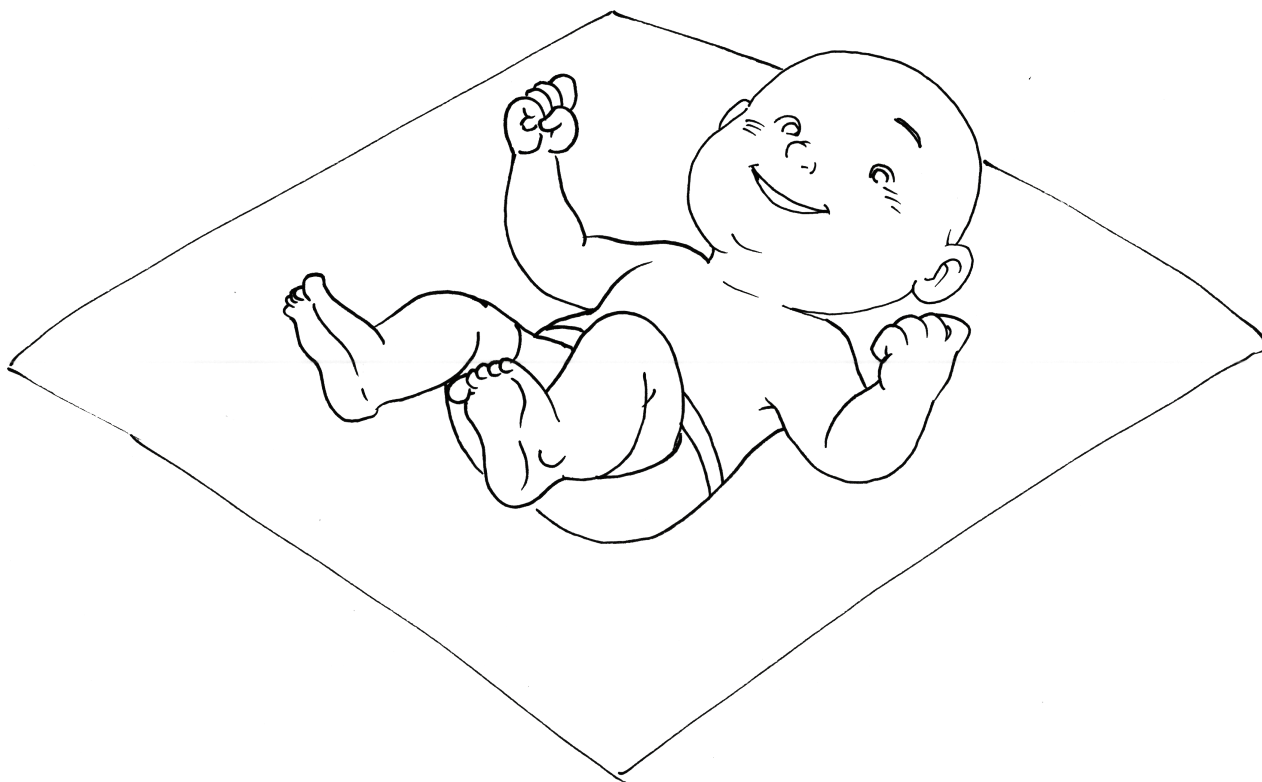
Mari Mengamati Gambar





Mari menceritakan adik bayi yang baru lahir.


Mari Mewarnai Gambar



Nama adik bayi

Mari Mendengarkan Cerita


Allah menciptakan manusia pertama




Adam tidak punya teman




Tuhan memberi teman kepada Adam



Hawa menjadi teman Adam



Adam bersama Hawa



Adam dan Hawa hidup rukun

Mari Bernyanyi

Tuhan mencipta anak laki laki
juga mencipta anak perempuan
Puji puji pujilah Tuhan
Puji-pujilah puji Tuhanku
Ikan di laut burung di udara
Semua dicipta untuk manusia
Puji puji pujilah Tuhan
Puji pujilah puji Tuhanku

Rangkuman

- Tuhan menciptakan manusia.
- Manusia pertama bernama Adam dan Hawa.
- Adam dan Hawa tinggal di taman Eden.
- Adam dan Hawa diberi tugas memelihara semua ciptaan Tuhan.

Untuk diingat

Semua manusia ciptaan Tuhan.

Renungkan

Sudahkah aku memuji Tuhan Sang Pencipta?

Doa

Tuhan Yesus yang baik. Datanglah kepada kami.

Engkau Juru Selamat kami. Ajarilah kami untuk setia pada-Mu.

Amin



C. Kabar Gembira



Mari Mengamati Gambar

1

Adikmu akan lahir



2

Laki laki atau perempuan?



3



4

Hore... adik bayi akan lahir



Mari mengamati gambar di atas secara urut!

Mari menanya tentang gambar-gambar di atas.

Mari Mewarnai Gambar

Jika kamu anak laki laki warnai gambar sebelah kiri.
Jika kamu anak perempuan warnai gambar sebelah kanan.

Tulis satu peristiwa gembira yang pernah kamu alami
di bagian bawah gambar.



.....

Mari Mendengarkan Cerita



Jangan takut hai Maria.
Engkau akan mengandung dan melahirkan
seorang anak laki laki, namanya Yesus.

Mari Bernyanyi

Dari surga dia datang
bawa kabar gembira
Gabriel utusan Tuhan
Juru Selamat kan datang
lahir dari Maria
Haleluya pujilah Tuhan

Rangkuman

- Tuhan Allah mengutus malaikat Gabriel.
- Ia membawa kabar gembira kepada Maria.
- Maria akan melahirkan Yesus Juru Selamat.
- Maria dipilih Allah karena ia rajin berdoa.

Penugasan

Salin kalimat di bawah ini.

Malaikat datang membawa kabar gembira.

Untuk diingat

Aku ini hamba Tuhan terjadilah padaku menurut
perkataan Mu (Lukas 1:38).

Renungkan

Sudahkah aku membagi kegembiraan kepada teman?



D. Kelahiran Yesus

Doa

Bapa yang Maha Kasih

Hari ini kami akan mendengarkan cerita tentang Putra-Mu, Yesus yang lahir dalam kandang di Betlehem.

Selamat datang Yesus, selamat datang di hatiku. Amin

Ayo Bernyanyi

Haí Anak Semua

Hai anak semua cepat marilah
Masukilah kandang dengan segera,
dan lihatlah bayi yang tidur nyenyak
Tergolek di dalam palungan ternak

Terbaringlah ia di rumput kering
Maria dan Yusuf tenang dan hening,
dan para gembala sujud menyembah
Malaikat di atas memuliakannya

Terimalah hati yang kami beri,
dan buatlah kamipun suci bersih
Supaya beroleh sentosa penuh
Bersatu abadi dengan dirimu

Mari Mendengarkan Cerita



María menerima kabar gembira dari Malaikat Gabriel



Yusuf dan María mencari penginapan



Yesus lahir dalam gua di Betlehem

Mari Bernyanyi

Warta Natal

Di tengah malam sunyi malaikat bernyanyi
Bergema di padang warta suka surgawi
Telah lahir bagimu Kristus Juru Selamat
Gloria gloria in excelsis Deo

Para gembala pergi ke kota raja Daud
Menemukan Yesus terbaring di palungan
Bersujud dan menyembah dengan suka cita
Gloria gloria in excelsis Deo

Mari Mewarnai Gambar



Rangkuman

- Natal adalah hari kelahiran Yesus.
- Natal dirayakan setiap tanggal 25 Desember.
- Kisah kelahiran Yesus diawali dengan kabar gembira dari malaikat Gabriel kepada Maria.
- Orang tua Yesus adalah Bunda Maria dan Bapa Yusuf.
- Yesus dilahirkan di Betlehem.
- Yesus dilahirkan di gua kandang hewan yang sederhana.

Penugasan

Tulis perbuatan baik yang pernah kamu lakukan kepada orang tua, guru, dan temanmu!

Kepada	Perbuatan baik yang kulakukan
Orang Tua	
Guru	
Teman	

Untuk diingat

Yesus lahir dalam kesederhanaan.

Renungkan

Sudahkah aku melakukan perbuatan baik?



E. Para Gembala

Doa

Bapa yang Maha Baik.

Hari ini kami akan mendengar cerita para gembala yang mendapat kabar gembira dari malaikat.

Kami juga ingin mengunjungi-Mu dan memuji nama-Mu.

Terima Kasih Yesus telah datang ke dunia. Amin

Mari Bernyanyi

Hai Dengarkan Kau Gembala

Hai dengarkan kau gembala kabar indah bagimu
Datanglah menuju gua dan menghadap Tuhanmu

Damai damai damailah senantiasa
Bagi umat manusia


Jangan takut jangan bimbang sambut kabar yang cerah
Kabut dosa akan musnah oleh sinar sang terang

Damai damai damailah senantiasa
Bagi umat manusia

Lahirlah Sang Juru Selamat dalam kandang yang sepi
Damai nyata dibawanya bagi hati yang bersih

Damai damai damailah senantiasa
Bagi umat manusia

Mari Mendengarkan Cerita



Para gembala mendapat kabar gembira dari malaikat



Para malaikat memuji Tuhan



Para gembala mengunjungi bayi Yesus

Mari Bernyanyi

Gembala Pergilah Cepat

Gembala pergilah cepat cepat menuju Betlehem
pergilah mencari di Betlehem Sang Raja Israel

Sang Sabda kini menjelma menjadi manusia
lekaslah berjumpa dengan Tuhan Almasih yang mulia

Yang Mahatinggi dan kekal berkunjung di dunia
lekaslah mencari Allah kekal yang datang di dunia

Rangkuman

- Orang pertama yang mendengar kabar gembira kelahiran Yesus adalah para gembala.
- Gembala adalah orang yang menjaga ternak.
- Gembala sederhana tetapi disayang Tuhan.
- Tuhan mengutus malaikat untuk memberi kabar kelahiran Yesus.
- Para gembala gembira Juru Selamat telah datang.

Penugasan

Tulis lima nama temanmu. Apa yang dapat kamu lakukan untuknya?

Nama teman	Tuliskan hal yang kulakukan untuknya

Untuk diingat

Hari ini telah lahir bagimu Juru Selamat yaitu Kristus Tuhan di kota Daud (Lukas 2:11).

Renungkan

Sudahkah aku memberi perhatian kepada teman?



F. Tiga Orang Majus dari Timur

Doa

Bapa yang Maha Kasih.

Berkatilah kami hari ini, kami mau memuji nama-Mu dan mempersembahkan hati kami.

Bantulah kami agar selalu dekat dengan Mu. Amin



Aku senang dengan kehadiran adikku

Mari Mendengarkan Cerita




Tiga orang Majus mengikuti bintang mencari bayi Yesus



Orang Majus memberikan persembahan kepada bayi Yesus

Mari Mewarnai Gambar



Rangkuman

- Orang Majus dari timur bergembira atas kelahiran Yesus.
- Orang Majus adalah orang yang ahli dalam perbintangan.
- Orang Majus mencari tempat kelahiran Yesus dengan petunjuk bintang.
- Orang Majus ini bernama Melkior, Baltasar, dan Gaspar.
- Orang Majus datang untuk menyembah Yesus.
- Orang Majus mempersembahkan emas, kemenyan, dan mur.
- Kita berterima kasih karena Yesus datang menyelamatkan manusia.

Penugasan

Tulis persembahan orang Majus.
Tulis pemberianmu untuk teman yang kekurangan.

Orang Majus	Aku

Untuk diingat

Kami telah melihat bintang Nya di timur
dan kami datang untuk menyembah Dia (Mateus 2:2).

Renungkan

Apa yang aku berikan kepada teman yang kekurangan?

Mari bernyanyi

Slamat-Slamat Datang

Slamat-slamat datang Yesus Tuhanku
Betapa dari jauh kunjungan Mu
dari surga tinggi Dikau datang bagiku
Walaupun sekarang tak tampak wujud Mu
ya Tuhanku

Para Majus datang untuk menyembah
Sang bayi di palungan Sang Penebus
Dari timur jauh datanglah ke Betlehem
dan mempersembahkan mas kemenyan dan mur
ya Tuhanku

Pelajaran 4

Gereja



A. Doa Harian Umat Katolik

Doa

Tuhan Yesus yang baik. Hari ini kami akan belajar tentang doa.

Bantulah kami agar dapat berdoa dengan baik.

Amin

Ayo Bernyanyi

Engkau Selalu Ada

Saatku berdoa nama Mu kubawa serta
Kemanapun kaki melangkah Engkau selalu ada
Bila gelap datang Engkau menjadi sinar
Bila hadir terang Engkaulah kehangatan
Bapa di surga Kaulah sumber segala cinta
Kasih Mu hidup dalam hati manusia



Yesus berdoa bersama Petrus, Yakobus, dan Yohanes di Taman Getsemani

Mari Bermain Peran

Yesus berdoa di Taman Getsemani

- Yesus : Marilah kita pergi ke Taman Getsemani.
- Petrus : Baik Guru (Yesus dan kedua belas muridnya keluar).
- Yesus : Duduklah di sini sementara aku berdoa.
(mengajak Petrus, Yohanes, dan Yakobus)
Petrus, Yohanes, dan Yakobus, mari ikut Aku.
- Yesus : Hatiku sangat sedih seperti mau mati rasanya.
Tinggallah di sini dan berjaga jagalah.
(Yesus berjalan terus beberapa langkah lalu berhenti dan berlutut.)
Ya Bapa ambillah deritaku ini,
tetapi jangan yang apa aku mau,
melainkan apa yang Engkau mau jadilah.
(Yesus bangun dan pergi membangunkan ketiga murid)
Petrus engkau tidur, mengapa engkau tidak berjaga selama satu jam bersama Aku?
- Petrus : Ya, Guru (sambil menggeliat dan menggosok-gosok mata).
- Yesus : Roh memang kuat tetapi dagingmu lemah
(Yesus maju beberapa langkah dan berdoa lagi)
Ya Bapa, ambillah deritaku ini tetapi
jangan apa yang aku mau, tetapi apa yang
engkau mau jadilah (Yesus bangun dan pergi
membangunkan ketiga murid tetapi mereka tidur)

nyenyak).
lihat orang itu sudah datang. Mereka mau menangkap Aku. Bangunlah, marilah kita pergi.
(Yudas bersama beberapa serdadu datang)

Yudas : (mencium Yesus) Rabuni.
(serdadu serdadu menangkap Yesus dan Yudas lari)

Mari Mendengarkan Cerita



Sejak kecil Santa Theresia selalu berdoa

Mari Mengamati Gambar




Rangkuman

- Setiap waktu kita dapat berdoa.
- Berdoa adalah berbicara dengan Tuhan.
- Dalam berdoa kita berterima kasih, memohon, dan memuliakan Allah.
- Berdoa dapat dilakukan sendiri atau bersama.
- Berdoa dapat dilakukan di gereja, di sekolah, dan di rumah.

Penugasan

Tulis doa terima kasih kepada Tuhan dan hias dengan indah!



Untuk diingat

Berdoa adalah berbicara dengan Tuhan.

Renungkan

Sudahkah aku berdoa setiap hari?



B. Tanda Salib

Doa

Dalam nama Bapa dan Putra dan Roh Kudus. Amin

Tuhan kami berterima kasih kepadaMu karena Engkau rela wafat dan menderita di kayu salib untuk menebus dosa semua orang.

Dalam nama Bapa dan Putra dan Roh Kudus. Amin

Mari Mengamati Gambar



Anton berdoa bersama ibunya

Mari belajar membuat Tanda Salib yang baik dan benar!



dalam nama Bapa



dan Putera



dan Roh Kudus



Amin



(Sumber: Dokumen Kemdikbud)

Mari Mendengarkan Cerita



Aku berkorban demi rakyatku

Mari Mendengarkan Cerita



Yesus dijatuhi hukuman



Yesus jatuh saat memikul salib




Yesus di tolong Simon dari Kirene



Yesus disalibkan bersama dua penjahat

Mari Mewarnai Gambar



Yesus wafat di kayu salib

Rangkuman

- Orang Katolik membuka doa dengan Tanda Salib.
- Orang Katolik menutup doa dengan Tanda Salib.
- Doa Tanda Salib berarti memuliakan Bapa, Putra, dan Roh Kudus.
- Doa Tanda Salib juga berarti mengenang cinta Yesus yang rela disalib.
- Membuat Tanda Salib harus dengan hormat dan sopan.

Untuk diingat

Salib Tuhan Yesus adalah tanda cinta Tuhan kepadaku.

Renungkan

Pernahkah aku membantu teman?



C. Doa Bapa Kami

Doa

Tuhan Yesus Yang Maha Baik

Engkau selalu berdoa kepada Bapa di Surga. Ajarilah kami berdoa.

Amin

Mari Mengamati Gambar



Tuhan ajarilah aku berdoa

Mari Mendengarkan Cerita






Yesus bersama dengan murid murid Nya

Mari berdoa Doa Bapa Kami

Bapa kami yang ada di surga
Dimuliakanlah nama Mu
Datanglah kerajaan Mu
Jadilah kehendak Mu
Di atas bumi seperti di dalam surga
Berilah kami rejeki pada hari ini
dan ampunilah kesalahan kami
seperti kami pun mengampuni
yang bersalah kepada kami
dan janganlah masukkan kami ke dalam pencobaan
tetapi bebaskanlah kami dari yang jahat.
Amin.

Mari Mewarnai Gambar



Rangkuman

- Doa Bapa Kami diajarkan Yesus kepada kita.
- Yesus mengajarkan kita
 1. Menyebut Allah sebagai Bapa.
 2. Memuliakan Allah.
 3. Memohon rejeki.
 4. Mengampuni orang lain.

Penugasan

Tulis tiga contoh perbuatan memaafkan teman!

Nama	Apa yang aku lakukan

Untuk diingat

Kita harus saling mengampuni.

Renungkan

Apakah aku sering memaafkan teman yang bersalah?




D. Doa Salam Maria

Doa

Bapa Yang Maha Baik, Engkau telah memberi kami seorang ibu, namanya Maria. Ia telah melahirkan Yesus untuk menyelamatkan kami. Terima kasih Tuhan Yesus.

Salam Maria penuh Rahmat. Tuhan sertamu, terpujilah Engkau di antara wanita dan terpujilah buat tubuh-Mu Yesus. Santa Maria Bunda Allah. Doakanlah kami yang penuh dosa ini sekarang dan waktu kami mati. Amin

Mari Mengamati Gambar



Bunda Maria

Bunda Maria adalah Ibu Yesus.
Bunda Maria suka berdoa.
Bunda Maria suka menolong.

Mari Mendengarkan Cerita



María mendapat kabar dari malaikat Gabriel



María mengunjungi Elisabet saudaranya

Mari Bermain Peran

Pembaca : Ada seorang wanita Maria namanya.
Ia wanita yang sederhana, rendah hati, dan rajin berdoa.

Maria : (Masuk dan berlutut sambil berdoa)

Pembaca : Ia tinggal di sebuah kampung yang bernama Nasaret. Pada suatu hari datanglah malaikat Gabriel ke rumahnya.

Malaikat : (Masuk dan berdiri di depan Maria)

pembaca : Malaikat Gabriel memberi salam kepada Maria, Salam Maria penuh rahmat, Tuhan sertamu. Mendengar itu Maria terkejut.

Malaikat : (Mengulurkan tangannya ke depan dan berjalan mengelilingi Maria)

Maria : (Terkejut dan memandang malaikat Gabriel)

Pembaca : Lalu Maria bertanya, siapakah engkau?

Maria : (Melihat malaikat Gabriel dan mengulurkan tangannya)

Pembaca : Jawab malaikat itu, aku ini Gabriel, malaikat Tuhan. Aku membawa kabar gembira bagimu.

Malaikat : (Tangan kiri menunjuk diri dan tangan kanan terulur ke depan)

Maria : (Terkejut berlutut dan menundukkan kepala)

Pembaca : Jangan takut, hai Maria karena Tuhan berkenan dan mencintai engkau. Engkau akan melahirkan seorang anak laki laki dan engkau akan menamainya Yesus. Dia akan menjadi besar dan orang akan menyebutnya Putra Allah yang Mahatinggi.

Malaikat : (Tangan kanan dan terus terulur kedepan dan mengelilingi Maria)

Maria : (Menengadah dan memandang malaikat Gabriel)

Pembaca : Jawab Maria, bagaimana hal ini bisa terjadi sedangkan aku belum bersuami?

Malaikat : (Menunjukkan tangannya ke atas)

Pembaca : Kata malaikat Gabriel, Roh Kudus akan turun ke atasmu dan kuasa Tuhan akan melindungimu.

Maria : (Tangan mengatup di dada)

Pembaca : Jawab Maria, aku ini hamba Tuhan, terjadilah padaku menurut perkataanMu. Beberapa bulan setelah peristiwa itu berangkatlah Maria mengunjungi Elisabet saudaranya.

Elisabet : (Duduk sambil menyulam)

Maria : (Masuk dan memeluk Elisabet)

Pembaca : Ketika Elisabet melihat Maria, melonjaklah anak dalam rahimnya katanya, diberkatilah engkau di antara semua perempuan dan diberkatilah buah rahimmu, siapakah aku ini sampai ibu Tuhanku datang mengunjungi aku?

Mari Bernyanyi




Salam Maria rahmat Tuhan sertamu
Bunda Yesus Kristus doakanlah kami

Salam Maria engkau Bunda Gereja
Lindungilah kami doakan putramu

Salam Maria ratu surga dan bumi
Terpujilah engkau disepanjang masa

Mari Mewarnai



Rangkuman

- Bunda Maria berasal dari Nazaret.
- Bunda Maria taat kepada Allah.
- Bunda Maria dipilih Allah menjadi Bunda Yesus.
- Bunda Maria menjadi teladan orang beriman.
- Kita menghormati Bunda Maria melalui doa dan lagu.
- Doa salam Maria adalah doa untuk menghormati Bunda Maria.

Penugasan

Mari berdoa Salam Maria dengan penuh hormat.

Salam Maria penuh rahmat
Tuhan sertamu terpujilah engkau
di antara wanita
dan terpujilah buah tubuhmu Yesus

Santa Maria Bunda Allah
doakan kami yang berdosa ini
sekarang dan waktu kami mati. Amin.

Untuk diingat

Berdoa Salam Maria dengan hormat.

Renungkan

Apakah aku berdoa salam Maria dengan hormat?



E. Doa Kemuliaan

Doa

Bapa yang Maha Kasih. Terima kasih karena Engkau selalu menemani kami dalam belajar. Berkatilah kami agar selalu dapat memuji dan memuliakan nama-Mu. Kemuliaan kepada Bapa Putera dan Roh Kudus. Seperti pada permulaan sekarang selalu dan sepanjang segala abad.

Amin

Mari Mendengarkan Cerita



Aku tidak sanggup melihat matahari
apalagi melihat Penciptanya

Mari mengucapkan doa Kemuliaan dengan hormat!


Kemuliaan kepada Bapa dan
Putera dan Roh Kudus.
Seperti pada permulaan sekarang selalu
dan sepanjang segala abad. Amin

Rangkuman

- Doa Kemuliaan untuk menyatakan kemuliaan Allah.
- Allah itu mulia karena Dia Mahabaik.
- Allah itu mulia karena Dia Mahakuasa.
- Allah itu mulia karena Dia Mahakasih.
- Allah itu mulia karena Dia Maha Pengampun.
- Kemuliaan Allah ada sejak dahulu.
- Kemuliaan Allah ada hingga sekarang.
- Kemuliaan Allah ada sampai akhir zaman.

Penugasan

Tulis doa Kemuliaan dan hias dengan indah!



Untuk diingat

Betapa mulianya nama Mu di seluruh bumi (Mazmur 8: 9).

Renungkan

Rajinkah aku ke gereja?



F. Berdoa dengan Baik dan Benar

Doa

Bapa yang Maha Kasih. Hari ini kami mau belajar berdoa. Berkatilah kami agar selalu dapat berdoa dengan hormat dan sopan.


Amin

Ayo Mengamati Gambar



Berdoa berarti berbicara dengan Tuhan.
Berdoa harus dengan hormat dan sopan.
Berterima kasih atas segala
yang Tuhan berikan untuk kita.

Mari Mendengarkan Cerita



Berdoa kepada Bapa di surga

Mari Mengamati Sikap Sikap Doa



Sikap berdiri

Sikap duduk

Sikap berlutut

Rangkuman

- Berdoa harus dengan sikap sopan.
- Berdoa harus dengan sikap hormat.
- Berdoa harus dengan rendah hati.
- Allah adalah Bapa yang Mahatahu.
- Allah adalah Bapa yang Mahabaik.

Untuk diingat

Berdoa dengan sikap baik dan benar.

Renungkan

Bagaimana sikapku saat berdoa?

Ibadat Sabda

Doa Pembuka

Tuhan Yesus yang penuh cinta,
kami datang menghadap Mu.
Dengarkanlah doa kami anak Mu
yang kecil dan lemah ini.
Berkatilah kami agar dapat berdoa
dengan baik. Amin

Bacaan Kitab Suci

Yesus menyembuhkan sepuluh orang kusta.
Satu orang yang kembali untuk
berterima kasih kepada Yesus
(Lihat Lukas 17:11-19).

Doa Penutup

Bapa kami yang ada di surga

Dimuliakanlah nama Mu

Datanglah kerajaan Mu

Jadilah kehendak Mu

Di atas bumi seperti di dalam surga

Berilah kami rejeki pada hari ini

dan ampunilah kesalahan kami

seperti kami pun mengampuni

yang bersalah kepada kami

dan janganlah masukkan kami ke dalam pencobaan

tetapi bebaskanlah kami dari yang jahat.

Amin.

Daftar Pustaka

- De Graaf, Anne. 1997. *Kitab Suci untuk Anak-Anak*. Yogyakarta: Kanisius.
- Heuken. A. SJ. 2002. *Ensiklopedi Orang Kudus*. Jakarta: Yayasan Cipta Lokacaraka.
- Komisi Liturgi Seksi Musik. 1989. *Madah Bakti*. Yogyakarta: Pusat Musik Liturgi.
- Komisi Liturgi KWI, 1992. *Puji Syukur. Buku Doa dan Nyanyian Gerejawi*. Jakarta: Obor.
- Komisi Liturgi Keuskupan Agung Semarang. 2007. *Ayo Puji Tuhan. Nyanyian Liturgi dan Rohani Anak*. Yogyakarta: Kanisius.
- Komkat KWI. 1991. *Pelajaran Agama Katolik untuk Sekolah Dasar. Buku Guru 1B*. Yogyakarta: Kanisius.
- Komkat KWI, 2007. *Menjadi Murid Yesus. Pendidikan Agama Katolik untuk Sekolah Dasar. Buku siswa 1 B*. Yogyakarta: Kanisius.
- Komkat KWI. 2010. *Menjadi Sahabat Yesus. Pendidikan Agama Katolik untuk SD kelas 1*. Yogyakarta: Kanisius.
- Lalu Pr. Yosef. 2005. *Komisi Kateketik KWI. Percikan Kisah-Kisah Anak Manusia*. Jakarta: Komisi Kateketik KWI.
- Lembaga Alkitab Indonesia. 2004. *Alkitab*. Jakarta: Lembaga Alkitab Indonesia.
- Suria, Yenny. 2008. *Pendidikan Agama Katolik. Tumbuh dalam Komunikasi Iman*. Jakarta: Grasindo.
- Yamuger. 2007. *Kidung Ceria*. Jakarta: Yayasan Musik Gereja Indonesia.